



ДІЯЛЬНІСТЬ РІВНЕНСЬКОЇ ОБЛАСНОЇ СЛУЖБИ ЗАЙНЯТОСТІ У СІЧНІ-ЖОВТНІ 2023 РОКУ

www.rov.dcz.gov.ua



Щодо надання послуг Рівненською обласною службою зайнятості.

Послугами обласної служби зайнятості у січні-жовтні 2023 року скористалися 22,3 тис. громадян, які шукали роботу, з них 17,8 тис. осіб мали статус зареєстрованого безробітного. Допомогу по безробіттю отримували 11,9 тис. осіб.

За сприяння центрів зайнятості області працевлаштовано 10,3 тис. осіб, у тому числі 8,0 тис. зареєстрованих безробітних.

За видами економічної діяльності, у січні-жовтні 2023 року найбільше безробітних громадян працевлаштовано: у сферу торгівлі (21%), у переробну промисловість (17%), в освіту (14%), у тимчасове розміщування й організацію харчування (8%), в охорону здоров'я та надання соціальної допомоги (7%), у сільське господарство (7%), у державне управління й оборону (6%).

За професійними групами, найбільше безробітних працевлаштовано з числа:

- працівників сфери торгівлі – 23% (продавець продовольчих та непродовольчих товарів, кухар, продавець-консультант, молодша медична сестра (брат), охоронник, помічник вихователя, бармен, соціальний робітник, бариста, стрілець, офіціант);

- представників найпростіших професій – 20% (підсобний робітник, прибиральник службових приміщень, сторож, кухонний робітник, укладальник-пакувальник, вантажник, двірник, прибиральник виробничих приміщень, прибиральник територій, опалювач, робітник з благоустрою, мийник посуду);
- професіоналів та фахівців – 18% (бухгалтер, сестра медична (брат медичний), асистент вчителя, вчитель закладу загальної середньої освіти, шеф-кухар, вихователь, спеціаліст державної служби (місцевого самоврядування), асистент вихователя закладу дошкільної освіти, фахівець);
- робітників з обслуговування устаткування та машин – 16% (машиніст (кочегар) котельної, водій автотранспортних засобів, оператор котельні, тракторист, машиніст конвеєра, оператор заправних станцій, машиніст насосних установок, тракторист-машиніст, машиніст екскаватора, дорожній робітник);
- кваліфікованих робітників з інструментом – 10% (швачка, верстатник деревообробних верстатів, робітник з комплексного обслуговування й ремонту будинків, слюсар-ремонтник, слюсар з ремонту колісних транспортних засобів,



електромонтажник-налагоджувальник, кондитер, пекар, електрик з ремонту та обслуговування електроустаткування, електрогазозварник, слюсар-сантехнік);

- службовців та керівників – 6% (менеджер (управитель) зі збуту, менеджер (управитель), головний бухгалтер, завідувач господарства, керівник гуртка, завідувач складу, завідувач клубу);

- технічних службовців – 5% (касир торговельного залу, адміністратор, службовець на складі (комірник), діловод, листоноша (поштар), секретар, оператор комп'ютерного набору, оператор поштового зв'язку, обліковець, касир на підприємстві).

З початку 2023 року за сприяння обласної служби зайнятості 2,8 тис. безробітних проходили професійне навчання. Ваучер на навчання отримали 526 осіб.

До громадських та інших робіт тимчасового характеру залучено 0,7 тис. осіб, а також здійснено 2,4 тис. направлень безробітних для участі у суспільно корисних роботах.

Станом на 1 листопада 2023 року послуги обласної служби зайнятості продовжували отримувати 4,4 тис. громадян, з них 3,8 тис. осіб мали статус безробітного.

За статтю: у загальній кількості зареєстрованих безробітних, чоловіки становили – 1,0 тис. осіб (або 26%), жінки – 2,8 тис. осіб (або 74%).

За віковими групами: 28% зареєстрованих безробітних були у віці до 35 років; 32% – у віці від 35 до 44 років; 26% – у віці від 45 до 55 років; 14% – у віці понад 55 років.

За освітою: 43% зареєстрованих безробітних мали вищу освіту, 37% – професійно-технічну, 20% – загальну середню освіту.

За видами економічної діяльності серед зареєстрованих безробітних 21% раніше були зайняті у сфері торгівлі та 19% – у державному управлінні, обороні, обов'язковому соціальному страхуванню; 12% – у переробній промисловості; по 9% – в освіті та у транспорті, по 7% – у сільському господарстві та в охороні здоров'я.

За професійними групами, серед зареєстрованих безробітних переважають працівники:

- сфери торгівлі та послуг – 25% (продавець



продовольчих та непродовольчих товарів, стрілець, продавець-консультант, кухар, молодша медична сестра (брат), охоронник, офіціант);

- представники найпростіших професій – 16% підсобний робітник, прибиральник службових приміщень, сторож, укладальник-пакувальник, двірник, кухонний робітник, прибиральник виробничих приміщень, вантажник, прибиральник територій, опалювач);

- фахівці – 11% (бухгалтер, сестра медична (брат медичний), фахівець, вихователь, помічник члена комісії, майстер лісу, товарознавець, асистент вчителя, майстер виробничого навчання, фельдшер, акушерка (акушер));

- робітники з обслуговування, експлуатації устаткування та машин – 10% (машиніст (кочегар) котельні, водій автотранспортних засобів, оператор заправних станцій, оператор котельні, тракторист, дорожній робітник, тракторист-машиніст, складальник деталей та виробів);

- кваліфіковані робітники з інструментом – 9% (швачка, заготівельник продуктів і сировини, робітник з комплексного обслуговування й ремонту будинків, пекар, кравець, сортувальник матеріалів та виробів з деревини, верстатникдеревобробних верстатів, електромонтажник-налагоджувальник);

- технічні службовці – 9% (листоноша (поштар), касир торговельного залу, адміністратор,

службовець на складі (комірник), оператор поштового зв'язку, діловод, реєстратор медичний);

- службовці та керівники – 8% (менеджер (управитель) із збуту, менеджер (управитель), головний бухгалтер, начальник відділу поштового зв'язку, командир відділення, заступник директора, керівник гуртка, завідувач складу);

- професіонали – 8% (вчитель закладу загальної середньої освіти, спеціаліст державної служби (місцевого самоврядування), економіст, вихователь закладу дошкільної освіти, вчитель початкових класів закладу загальної середньої освіти, юрист, бібліотекар, фармацевт, інженер).

Станом на 1 листопада 2023 року загальна кількість вакансій, зареєстрованих в обласній службі зайнятості становила 2,1 тис. одиниць.

Середня заробітна плата у вакансіях, які містяться у базі даних обласної служби зайнятості, станом на 1 листопада 2023 року, становила 9,4 тис. грн. Зокрема, серед видів економічної діяльності найвищою заробітна плата була у фінансовій та страховій діяльності (16,1 тис. грн), у переробній промисловості (12,3 тис. грн), у сільському господарстві (11,3 тис. грн), у добувній промисловості та розроблені кар'єрів (10,8 тис. грн), у професійній, науковій та технічній діяльності (10,1 тис. грн) (у сфері постачання електроенергії, газу, пари та кондиційованого повітря (10,0 тис. грн).



За видами економічної діяльності, більшість вакансій (21%) налічувалася на підприємствах переробної промисловості, у сфері оптової та роздрібною торгівлі (19%), в освіті (17%), у транспорті (7%), по 6% в охороні здоров'я та тимчасовому розміщенні.

У професійному розрізі, найбільше вакансій подано для працевлаштування:

- робітників з обслуговування, експлуатації устаткування та машин – 26% всіх поданих вакансій (машиніст (кочегар) котельної, водій автотранспортних засобів, оператор котельні, формувальник залізобетонних виробів та конструкцій, тракторист, дорожній робітник, водій навантажувача, оператор верстатів з програмним керуванням, помічник майстра (оброблення волокна та перемотування нитки), складач поїздів, машиніст екскаватора);
- кваліфікованих робітників з інструментом – 19% (швачка, електромонтер з ремонту та обслуговування електроустаткування, слюсар-ремонтник, робітник з комплексного обслуговування й ремонту будинків, пекар, електрогазозварник, слюсар з ремонту колісних транспортних засобів, маляр, слюсар-сантехнік);
- працівників сфери торгівлі та послуг – 18% (продавець продовольчих та непродовольчих товарів, кухар, продавець-консультант, офіціант, бармен, перукар (перукар-модельєр), помічник

вихователя, молодша медична сестра (брат));

- некваліфікованих працівників – 10% (підсобний робітник, вантажник, прибиральник службових приміщень, укладальник-пакувальник, двірник, кухонний робітник, прибиральник територій, опалювач, робітник з благоустрою);
- фахівців – 9% (бухгалтер, сестра медична (брат медичний), фахівець, вихователь, представник торговельний, механік, шеф-кухар, сестра медична (брат медичний) зі стоматології);
- професіоналів – 8% (лікар загальної практики – сімейний лікар, вчитель закладу загальної середньої освіти, юрист, спеціаліст державної служби (місцевого самоврядування), вихователь закладу дошкільної освіти, інженер з охорони праці, викладач (методи навчання), інженер з метрології, інженер-електронік, юрисконсульт);
- керівників, менеджерів – 4% (менеджер (управитель) із збуту, головний бухгалтер, начальник відділу поштового зв'язку, менеджер (управитель), керівник гуртка, завідувач складу);
- технічні службовці – 4% (касир торговельного залу, адміністратор, листоноша (поштар), оператор поштового зв'язку, службовець на складі (комірник), обліковець з реєстрації бухгалтерських даних).



❖ Отримували послуги

22,3 тис. осіб

❖ Працевлаштовано

10,3 тис. осіб

❖ Брали участь у громадських роботах та інших роботах тимчасового характеру

739 осіб

❖ Здійснено направлень безробітних для участі у суспільно корисних роботах

2,4 тис. осіб

❖ Проходили професійне навчання

2,8 тис. осіб

❖ Отримали ваучер на навчання

526 осіб

❖ Кількість роботодавців, які співпрацювали з центрами зайнятості

3,7 тис. од.

❖ Кількість вакансій

12,7 тис. од.



За видами економічної діяльності



За професійними групами

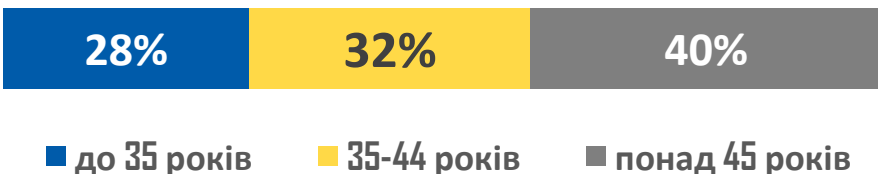




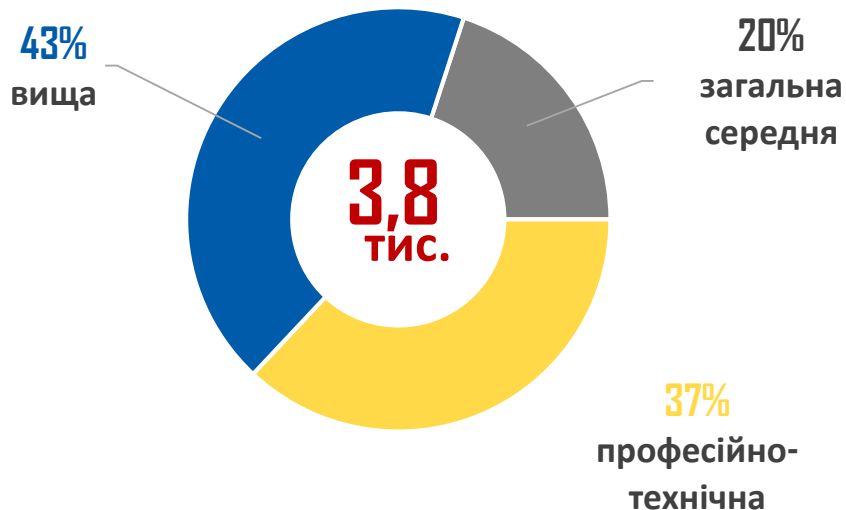
За статтю



За віковими групами



За освітою



Особливі категорії

101
(2,7%)
учасники бойових дій

133
(3,5%)
внутрішньо переміщені особи

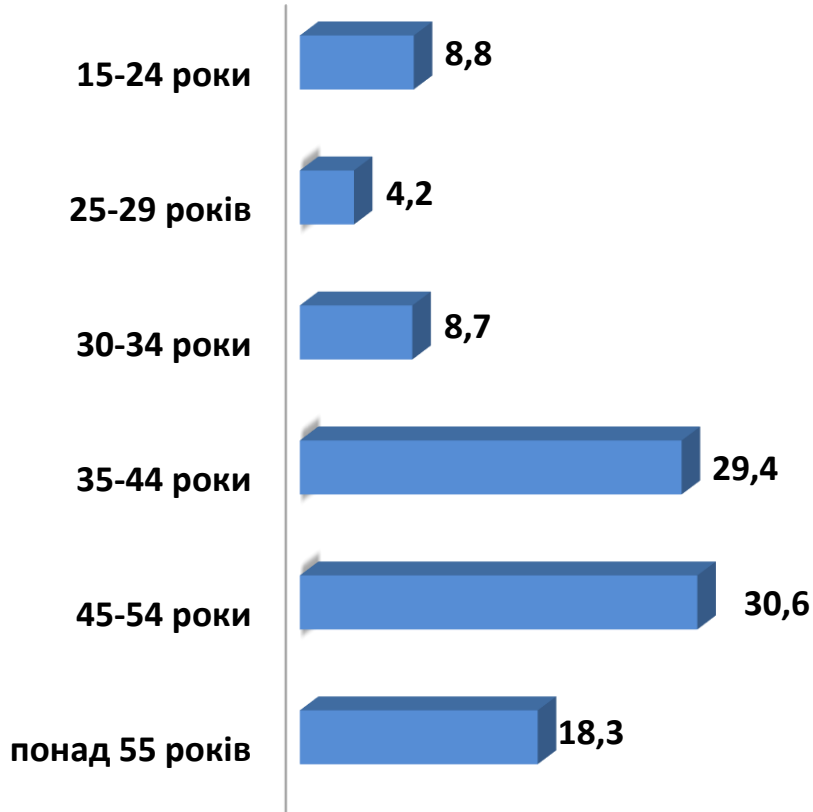
236
(6,3%)
особи з інвалідністю

263
(7,0%)
особи, яким залишилося 10 і менше років до пенсії

118
(3,1%)
випускники навчальних закладів



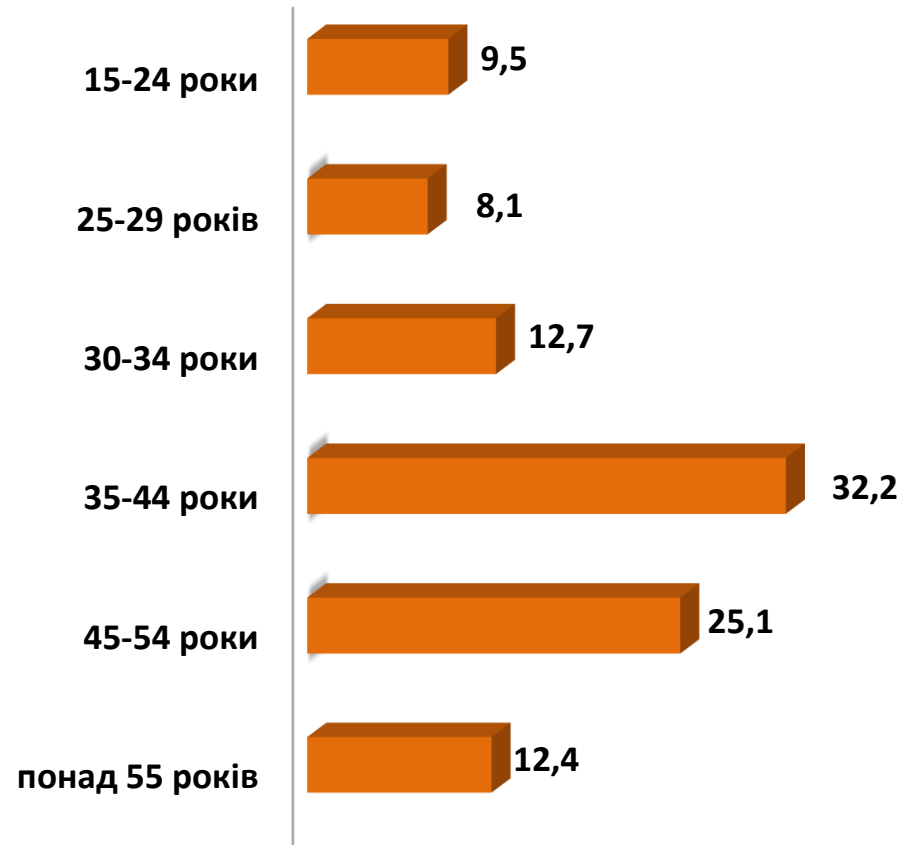
чоловіки



Всього чоловіків: 911 осіб



жінки



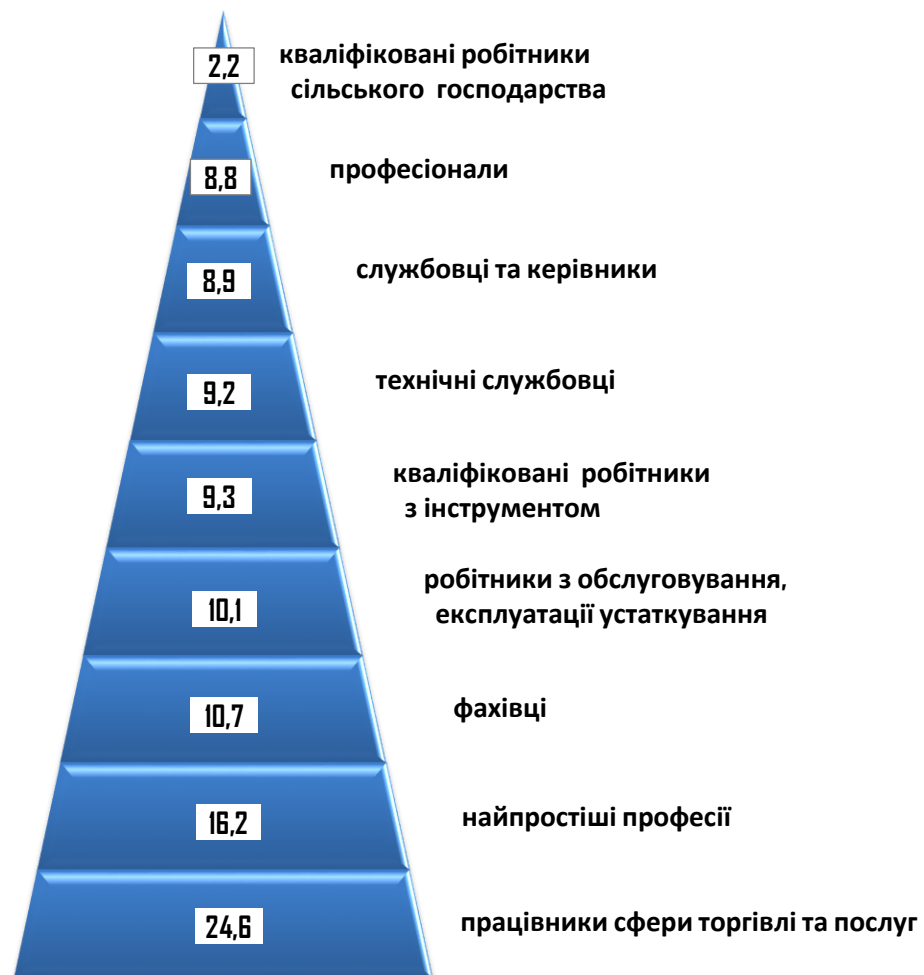
Всього жінок: 2840 осіб

Структура безробітних,
zareєстрованих у центрах зайнятості,
станом на 1 листопада 2023 року, %

За видами економічної діяльності



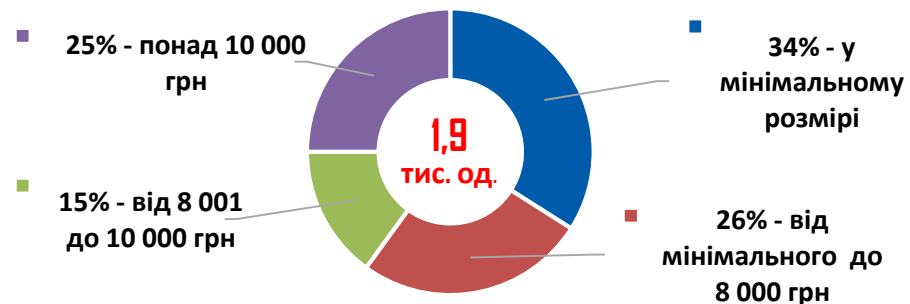
За професійними групами



За видами економічної діяльності



За розмірами заробітної плати



За професійними групами



Найбільш популярні професії на ринку праці

Професійні групи

Назва професії

робітники з обслуговування, експлуатації устаткування та машин

- ✓ водій автотранспортного засобу,
- ✓ машиніст (кочегар)
- ✓ котельної,
- ✓ формувальник залізобетонних виробів,

- ✓ оператор верстатів з програмним керуванням,
- ✓ помічник майстра,
- ✓ тракторист,
- ✓ водій навантажувача
- ✓ дорожній робітник

кваліфіковані робітники з інструментом

- ✓ швачка,
- ✓ електрик з ремонту та обслуговування електроустаткування,
- ✓ слюсар-ремонтник,

- ✓ робітник з комплексного обслуговування будинків,
- ✓ пекар,
- ✓ електрогазозварник,
- ✓ маляр

працівники сфери торгівлі та послуг

- ✓ продавець,
- ✓ кухар,
- ✓ продавець-консультант,
- ✓ офіціант,
- ✓ бармен,

- ✓ перукар (перукар - модельєр),
- ✓ помічник вихователя,
- ✓ молодша медична сестра (молодший медичний брат)

найпростіші професії

- ✓ підсобний робітник,
- ✓ вантажник,
- ✓ прибиральник службових приміщень,

- ✓ укладальник-пакувальник,
- ✓ дворник,
- ✓ кухонний робітник

фахівці

- ✓ бухгалтер,
- ✓ сестра медична (брат медичний),
- ✓ вихователь,
- ✓ фахівець,

- ✓ представник торговельний,
- ✓ механік,
- ✓ шеф-кухар,
- ✓ електрик дільниці

професіонали

- ✓ лікар загальної практики-сімейний,
- ✓ вчитель закладу загальної середньої освіти,
- ✓ юрист,

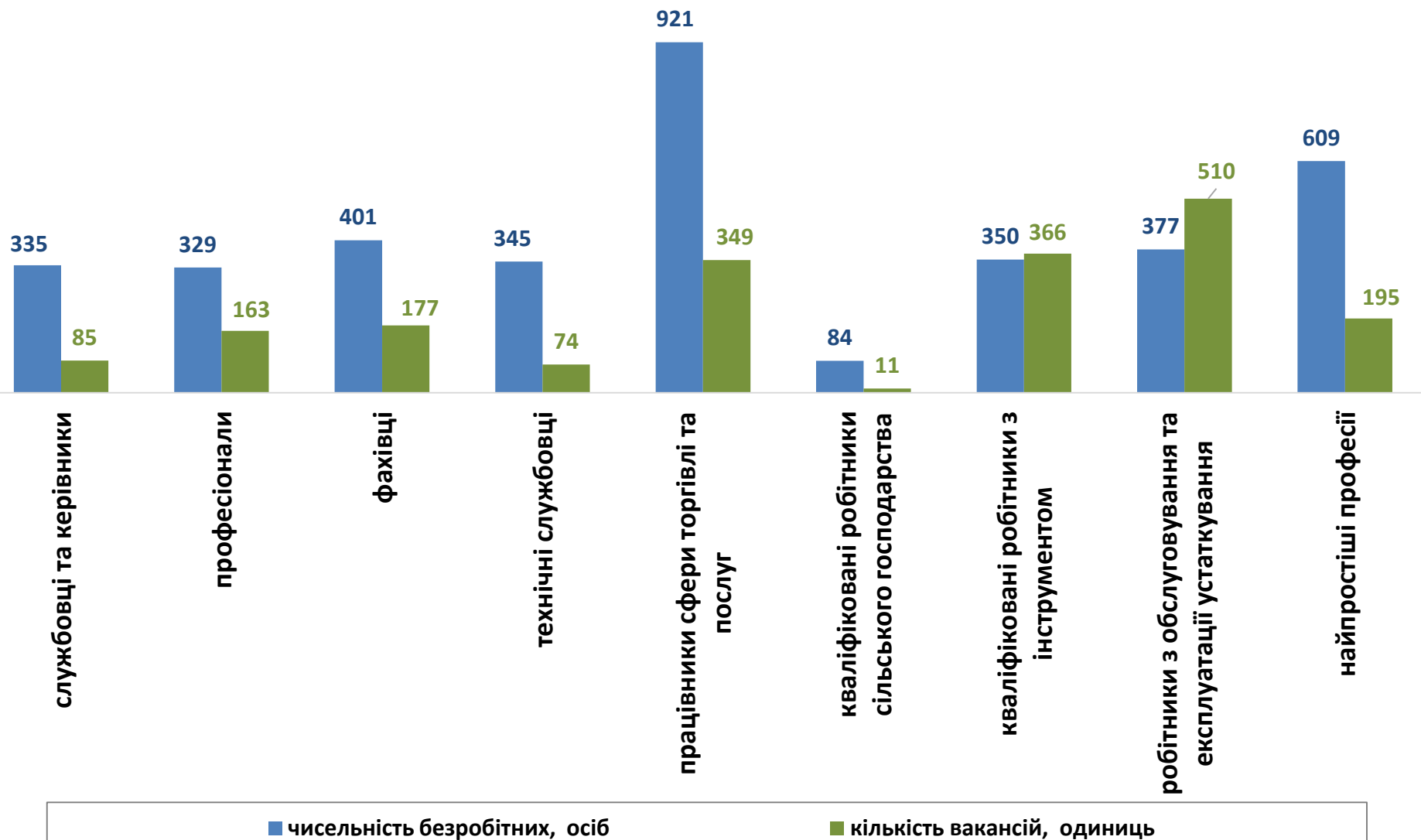
- ✓ інженер-електронік,
- ✓ інженер з метрології,
- ✓ інженер з охорони праці,
- ✓ вихователь закладу дошкільної освіти



Рівненська область
(у середньому)
9 445 грн

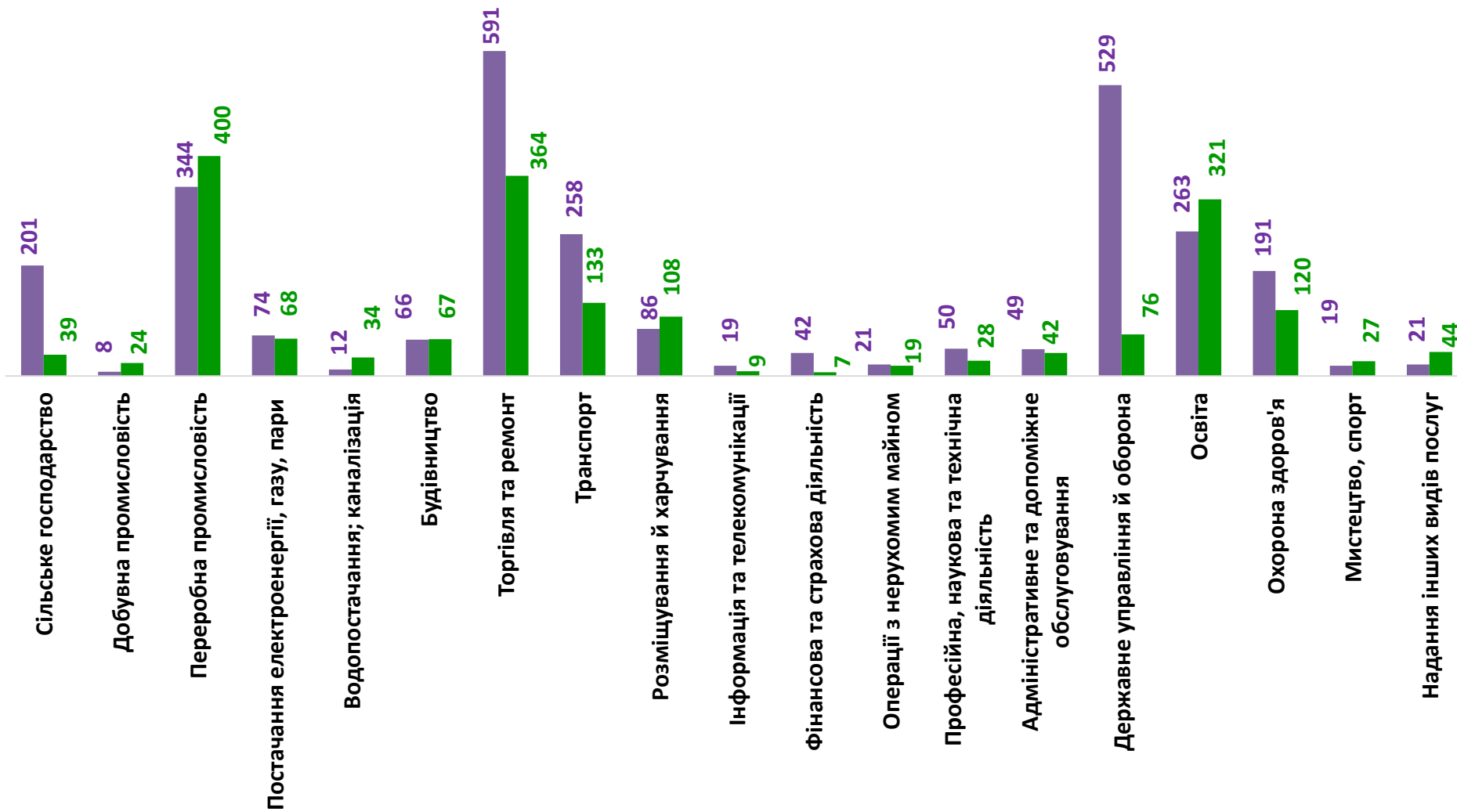


За професійними групами





За видами економічної діяльності



■ чисельність безробітних, осіб

■ кількість вакансій, одиниць