



# СИТУАЦІЯ НА РИНКУ ПРАЦІ ТА ДІЯЛЬНІСТЬ РІВНЕНСЬКОЇ ОБЛАСНОЇ СЛУЖБИ ЗАЙНЯТОСТІ У СІЧНІ-ТРАВНІ 2023 РОКУ

[www.rov.dcz.gov.ua](http://www.rov.dcz.gov.ua)

### Щодо зайнятості та безробіття населення.

Інформація про зайнятість та безробіття населення (за методологією Міжнародної організації праці) визначається органами державної статистики на підставі обстежень робочої сили. У зв'язку із військовими діями, у поточному році Державна служба статистики України не має можливості проводити відповідні обстеження. Тому, показники щодо зайнятості та безробіття населення (за методологією МОП) за 2021 рік є останніми опублікованими даними.

За даними Державної служби статистики України, кількість зайнятого населення у віці 15-70 років, у середньому за 2021 рік, скоротилася на 10,6 тис. осіб (або на 2,3%), у порівнянні з 2020 роком, та становила 455,2 тис. осіб.

Рівень зайнятості населення у віці 15-70 років скоротився на 1,1 в.п. (з 56,1% до 55,0%).

По Україні рівень зайнятості населення скоротився з 56,2% до 55,7%.

За регіонами, найвищий рівень зайнятості спостерігався у м. Києві (61,6%), Харківській (59,3%), Дніпропетровській (57,9%) та Київській (56,8%) областях, а найнижчий – у Донецькій (48,9%) та Волинській (48,5%) областях.

Кількість безробітного населення (за методологією МОП) у віці 15-70 років у 2021 році зросла на 0,6 тис., у порівнянні з 2020 роком, та становила 48,6 тис. осіб.

Рівень безробіття населення у віці 15-70 років (за МОП) зріс з 9,3% робочої сили у 2020 році до 9,6% у 2021 році.

По Україні рівень безробіття населення (за методологією МОП) зріс з 9,5% до 9,9% робочої сили.

За регіонами, найнижчий рівень безробіття спостерігався у Харківській області (6,7%), місті Києві (7,1%), Київській (7,2%), Одеській (7,3%) та Львівській (7,7%) областях, а найвищий – у Чернігівській (12,4%), Полтавській (12,4%), Волинській (12,7%), Кіровоградській (13,2%), Донецькій (15,4%) та Луганській (16,0%) областях.

## Ситуація на ринку праці

Щодо запланованого масового вивільнення працівників.

У січні-травні 2023 року роботодавцями було подано інформацію про заплановане масове вивільнення 1,2 тис. працівників (у січні-травні 2022 року – 0,7 тис. осіб).

За видами економічної діяльності: із загальної кількості попереджених про масове вивільнення найбільше (59%) становили працівники охорони здоров'я та надання соціальної допомоги; (22%) працівники професійної, наукової та технічної діяльності; (11%) працівники державного управління й оборони; обов'язкового соціального страхування.

За професійними групами: серед працівників, попереджених про вивільнення, 51% становлять керівники, професіонали та фахівці.

**Щодо надання послуг Рівненською обласною службою зайнятості.**

Послугами обласної служби зайнятості у січні-травні 2023 року скористалися 13,8 тис. громадян, які шукали роботу, з них 11,5 тис. осіб мали статус зареєстрованого безробітного. Допомогу по безробіттю отримували 7,2 тис. осіб.

За сприяння центрів зайнятості області працювано 4,4 тис. осіб, у тому числі 3,4 тис.

зареєстрованих безробітних. Середня тривалість пошуку роботи безробітними скоротилася з 102 до 81 дня.

За видами економічної діяльності, у січні-травні 2023 року найбільше безробітних громадян працювано: у сферу торгівлі (22%), у переробну промисловість (21%), у сільське господарство (8%), в освіту (8%), державне управління й оборону (7%), в охорону здоров'я (7%).

За професійними групами, найбільше безробітних працювано з числа:

- працівників сфери торгівлі – 22% (продавець продовольчих та непродовольчих товарів, кухар, продавець-консультант, молодша медична сестра, соціальний робітник, охоронник, стрілець);
- представників найпростіших професій – 21% (підсобний робітник, прибиральник службових приміщень, сторож, укладальник-пакувальник, вантажник, двірник, прибиральник територій, прибиральник виробничих приміщень, робітник з благоустрою, кухонний робітник);

## Ситуація на ринку праці

- професіонали та фахівці – 16 (бухгалтер, сестра медична (брат медичний), спеціаліст державної служби місцевого самоврядування), фахівець, економіст, майстер лісу, сестра медична (брат медичний) зі стоматології, асистент вчителя, вихователь закладу дошкільної освіти);
- кваліфіковані робітники з інструментом – 14% (швачка, електромонтажник-налагоджувальник, верстатник деревообробних верстатів, робітник з комплексного обслуговування й ремонту будинків, слюсар-ремонтник, кондитер, електромонтер з ремонту та обслуговування електроустаткування);
- робітників з обслуговування устаткування та машин – 13% (водій автотранспортних засобів, тракторист, машиніст (кочегар) котельної, машиніст конвеєра, оператор заправних станцій, машиніст насосних установок);
- службовців та керівників – 6% (менеджер (управитель) зі збуту, менеджер (управитель), завідувач господарства, завідувач клубу, головний бухгалтер, завідувач складу);
- технічні службовці – 5% (касир торговельного залу, адміністратор, службовець на складі (комірник), діловод, оператор поштового зв'язку).

З початку 2023 року за сприяння обласної служби зайнятості 1,4 тис. безробітних проходили професійне навчання, з них 1,2 тис. навчалися у Рівненському ЦПТО ДСЗ.

До громадських та інших робіт тимчасового характеру залучено 343 особи, а також здійснено 919 направлень безробітних для участі у суспільно корисних роботах.

**Станом на 1 червня 2023 року** послуги обласної служби зайнятості продовжували отримувати 5,0 тис. громадян, з них 4,2 тис. осіб мали статус безробітного.

**За статтю:** у загальній кількості зареєстрованих безробітних, чоловіки становили – 1,1 тис. осіб (або 26%), жінки – 3,1 тис. осіб (або 74%).

**За віковими групами:** 27% зареєстрованих безробітних були у віці до 35 років; 32% – у віці від 35 до 44 років; 27% – у віці від 45 до 55 років; 14% – у віці понад 55 років.

**За освітою:** 42% зареєстрованих безробітних мали вищу освіту, 39% – професійно-технічну, 19% – загальну середню освіту.

**За видами економічної діяльності** серед зареєстрованих безробітних 21% раніше були зайняті у сфері торгівлі; 17% – у державному управлінні, обороні, обов'язковому соціальному страхуванні; 14% – у переробній промисловості; 9% – у сільському господарстві.

**За професійними групами,** серед зареєстрованих безробітних переважають працівники:

## Ситуація на ринку праці

- сфери торгівлі та послуг – 24% (продавець продовольчих та непродовольчих товарів, продавець-консультант, кухар, стрілець, молодша медична сестра, охоронник);
- представники найпростіших професій – 18% (підсобний робітник, прибиральник службових приміщень, укладальник-пакувальник, сторож, прибиральник виробничих приміщень, двірник, вантажник, кухонний робітник, опалювач);
- робітники з обслуговування, експлуатації устаткування та машин – 13% (машиніст (кочегар) котельні, водій автотранспортних засобів, оператор котельні, оператор заправних станцій, тракторист, дорожній робітник, складальник деталей та виробів);
- фахівці – 10% (бухгалтер, фахівець, сестра медична (брат медичний), майстер лісу, вихователь, представник торговельний, технік-лаборант);
- службовці та керівники – 9% (менеджер (управитель) зі збуту, головний бухгалтер, менеджер (управитель), директор (начальник, інший керівник) підприємства, командир відділення, начальник відділу поштового зв'язку, менеджер (управитель) із надання кредитів);
- кваліфіковані робітники з інструментом – 8% (швачка, заготівельник продуктів і сировини, верстатник деревообробних верстатів, пекар, слюсар-

ремонтник, маляр, кравець, бетоняр, робітник з комплексного обслуговування й ремонту будинків, кондитер);

- професіонали – 8% (спеціаліст державної служби місцевого самоврядування), вчитель закладу загальної середньої освіти, економіст, фахівець з питань зайнятості (хедхантер), вихователь закладу дошкільної освіти, юрисконсульт, фармацевт);

- технічні службовці – 6% (листоноша (поштар), касир торговельного залу, адміністратор, службовець на складі (комірник), оператор поштового зв'язку, діловод, обліковець).

Станом на **1 червня 2023 року** кількість вакансій, заявлених роботодавцями до обласної служби зайнятості становила 1,3 тис. одиниць.

Середня заробітна плата у вакансіях, які містяться у базі даних обласної служби зайнятості, станом на **1 червня 2023 року**, становила 9,7 тис. грн. Зокрема, серед видів економічної діяльності найвищою заробітна плата була у сфері фінансової та страхової діяльності (11,7 тис. грн), у переробній промисловості (11,6 тис. грн), у сфері державного управління й оборони (10,8 тис. грн), в охороні здоров'я та наданні соціальної допомоги (10,4 тис. грн), у сфері адміністративного та допоміжного обслуговування (10,4 тис. грн).

## Ситуація на ринку праці

За видами економічної діяльності, більшість вакансій налічується на підприємствах переробної промисловості (27%), у сфері оптової та роздрібної торгівлі (22%), у транспорті (8%), в охороні здоров'я (7%).

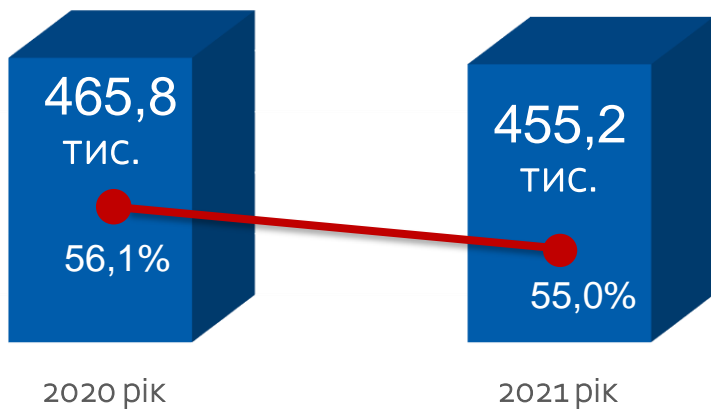
У професійному розрізі, найбільше вакансій подано для працевлаштування:

- кваліфікованих робітників з інструментом – 23% (швачка, електрик з ремонту та обслуговування електроустаткування, слюсар з ремонту колісних транспортних засобів, слюсар-ремонтник, пекар, електрогазозварник, верстатник деревообробних верстатів, кондитер);
- працівників сфери торгівлі та послуг – 18% (продавець продовольчих та непродовольчих товарів, продавець-консультант, кухар, офіціант, охоронник, покоївка, бариста, бармен, молодша медична сестра (брат), виробник харчових напівфабрикатів);
- робітників з обслуговування, експлуатації устаткування та машин – 18% (водій автотранспортних засобів, тракторист, дорожній робітник, формувальник залізобетонних виробів та конструкцій, токарь, машиніст тістообробних машин, складач поїздів, машиніст екскаватора);
- некваліфікованих працівників – 12% (підсобний робітник, прибиральник службових

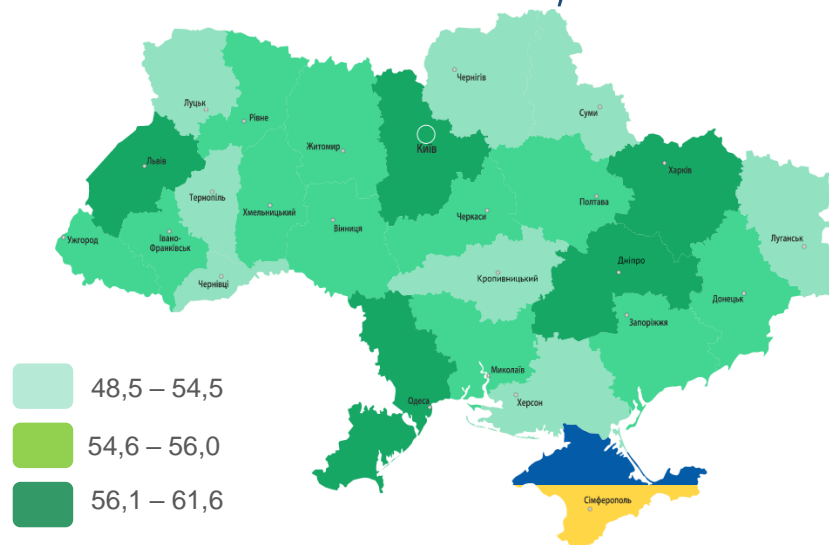
приміщень, вантажник, робітник з благоустрою, укладальник-пакувальник, сторож, двірник, кухонний робітник);

- професіоналів – 10% (лікар загальної практики - сімейний лікар, лікар-стоматолог, спеціаліст державної служби (місцевого самоврядування), фармацевт, юрисконсульт, викладач (методи навчання, психолог, бібліотекар, юрист);
- фахівців – 8% (бухгалтер, механік, сестра медична (брат медичний), фахівець, представник торговельний, майстер лісу, диспетчер, майстер виробничого навчання);
- керівників, менеджерів – 6% (головний бухгалтер, менеджер (управитель) із збуту, менеджер (управитель), начальник поштового зв'язку, завідувач складу, керівник гуртка, менеджер (управитель) в роздрібній торгівлі продовольчими товарами, майстер з ремонту);
- технічні службовці – 4% (касир торговельного залу, адміністратор, службовець на складі (комірник), секретар, оператор станційного технологічного центру оброблення поїзної інформації та перевізних документів).

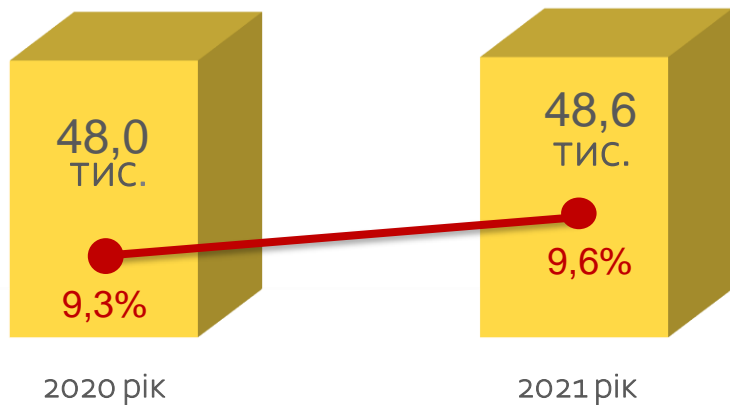
## Зайняте населення у віці 15-70 років (чисельність та рівень)



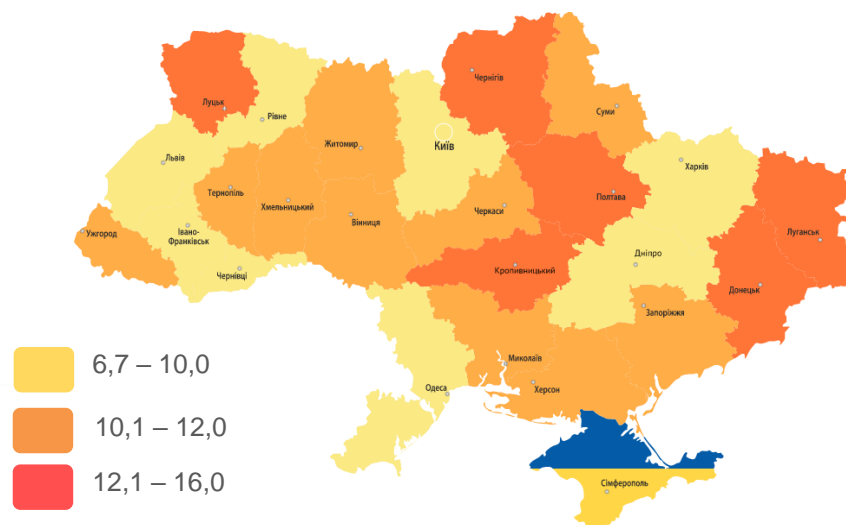
## Рівень зайнятості, %



## Безробітне населення у віці 15-70 років (чисельність та рівень за МОП)

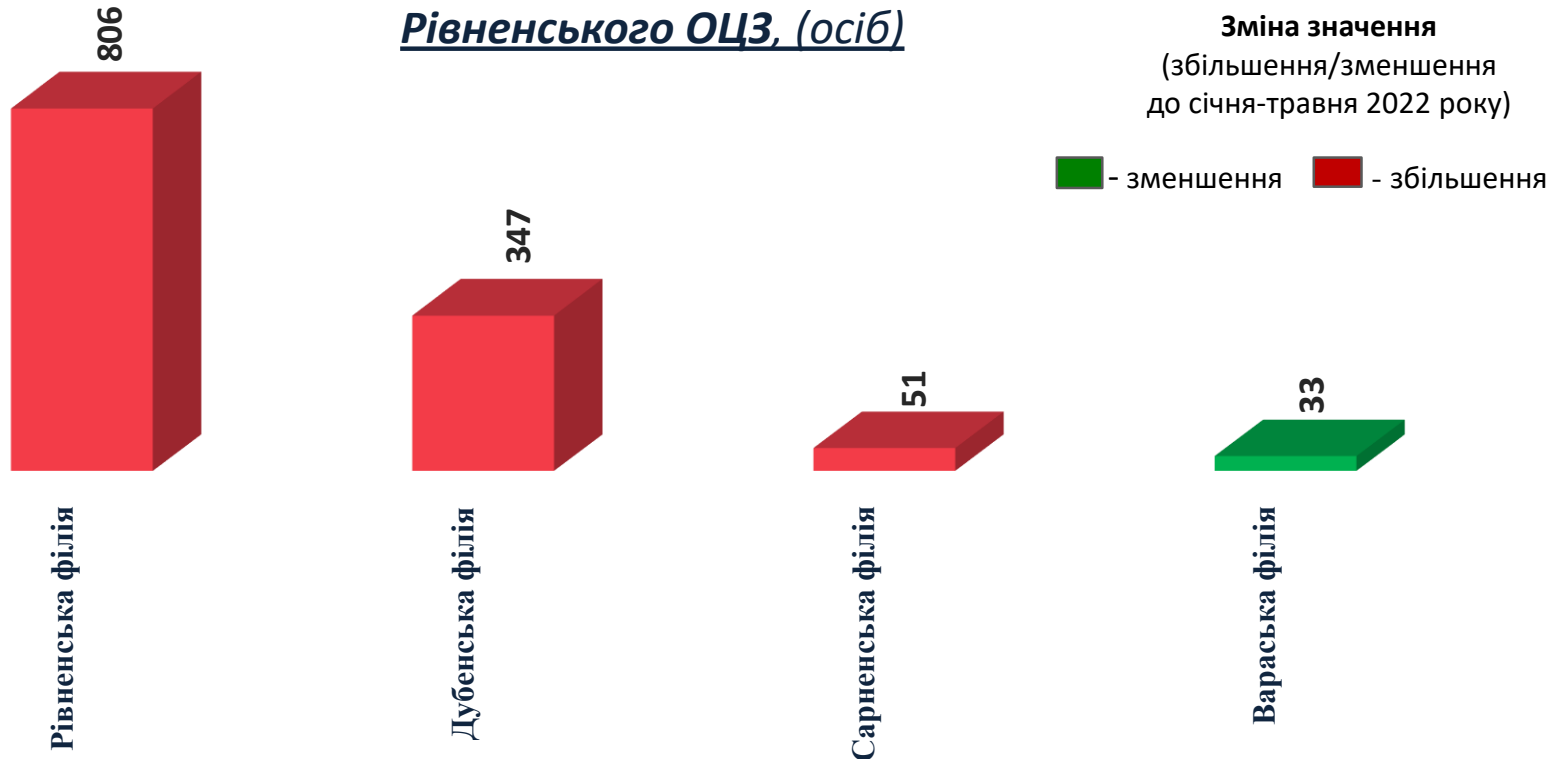


## Рівень безробіття, %





## За філіями/відділами Рівненського ОЦЗ, (осіб)





Кількість осіб, попереджених про заплановане масове вивільнення за видами економічної діяльності у січні-травні 2023 року

## Кількість осіб



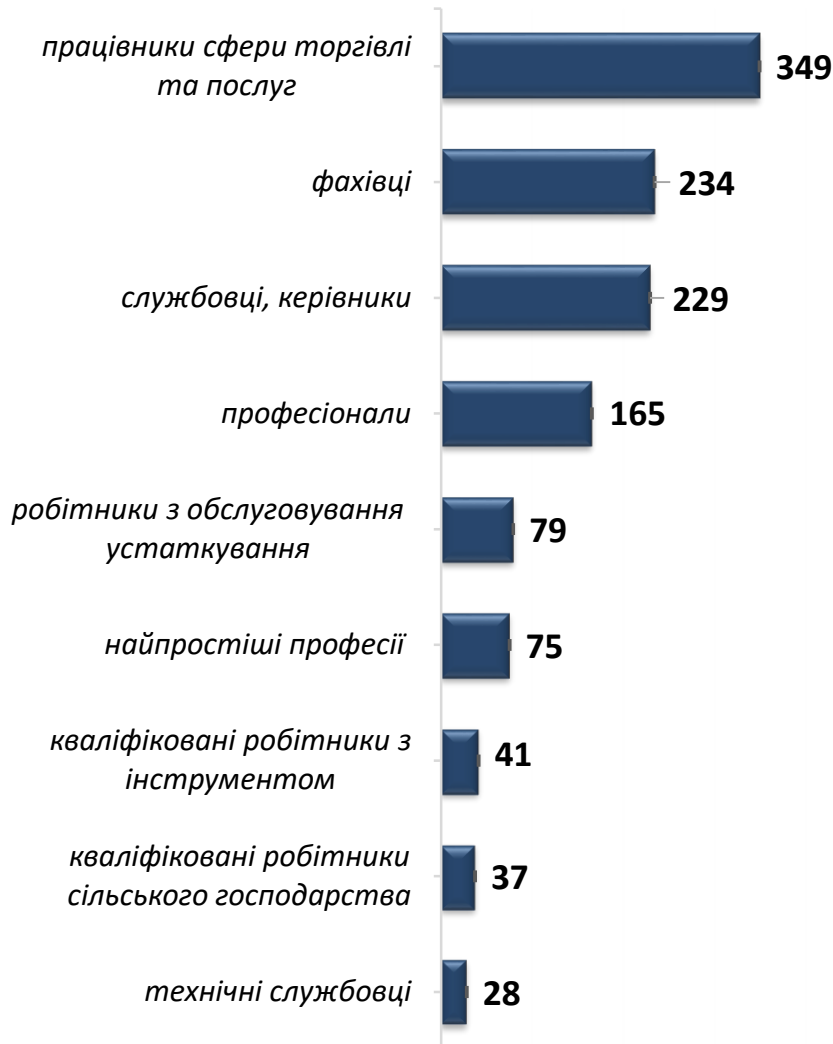
## Зміна значення

(збільшення/зменшення до січня-травня 2022 року)





## Кількість осіб



## Зміна значення

(збільшення/зменшення до січня-травня 2022 року)





	2022 рік	січень-травень 2023 року
❖ <b>Всього отримували послуги</b>	38,2 тис. осіб	13,8 тис. осіб
з них, мали статус безробітного	30,9 тис. осіб	11,5 тис. осіб
❖ <b>Працевлаштовано</b>	15,3 тис. осіб	4,4 тис. осіб
з них, безробітних	11,7 тис. осіб	3,4 тис. осіб
❖ <b>Проходили професійне навчання</b>	3,7 тис. осіб	1,4 тис. осіб
з них, в ЦПТО	3,0 тис. осіб	1,2 тис. осіб
❖ <b>Брали участь у громадських роботах та інших роботах тимчасового характеру</b>	1,4 тис. осіб	343 особи
❖ <b>Брали участь у суспільно корисних роботах</b>	191 особа	919 осіб
<hr/>		
❖ <b>Кількість роботодавців, які співпрацювали з центрами зайнятості</b>	4,8 тис. од.	2,2 тис. од.
❖ <b>Кількість вакансій</b>	17,0 тис. од.	5,9 тис. од.



## За видами економічної діяльності



## За професійними групами



Станом на **1 червня 2023 року**  
(у порівнянні з відповідною датою 2022 року)

Всього отримували послуги  
Рівненської обласної служби  
зайнятості

**5,0**  
тис. осіб **-62%**

Кількість безробітних  
zareєстрованих в Рівненській  
обласній службі зайнятості

**4,2**  
тис. осіб **-62%**

Кількість безробітних, які  
отримували допомогу

**2,0**  
тис. осіб **-78%**

Кількість вакансій (З-ПН)

**1,3**  
тис. од. **+37%**

Кількість безробітних  
на 1 вакансію

**3** особи **-9 осіб**

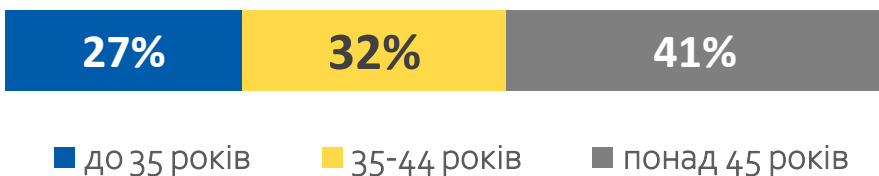


## За статтю



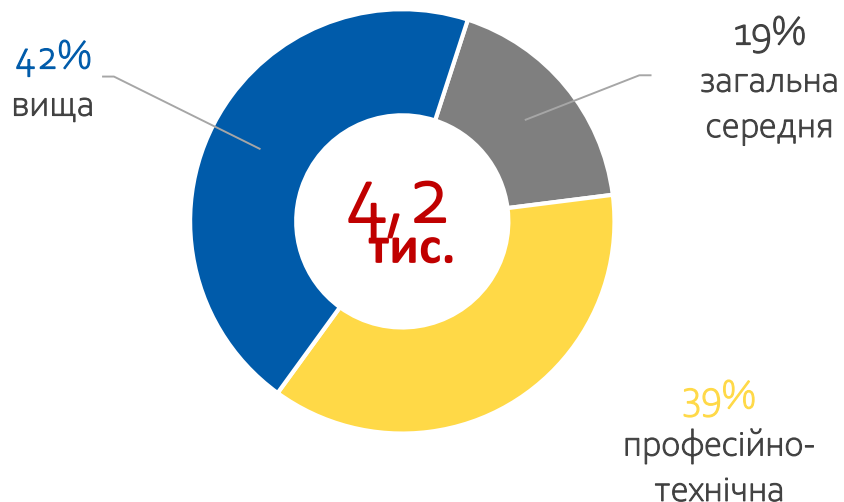
■ жінки ■ чоловіки

## За віковими групами



■ до 35 років ■ 35-44 років ■ понад 45 років

## За освітою



## Особливі категорії

**55**  
(1,3%) учасники бойових дій

**192**  
(4,5%) внутрішньо переміщені особи

**260**  
(6,1%) особи з інвалідністю

**255**  
(6,0%) особи, яким залишилося 10 і менше років до пенсії

**97**  
(2,3%) випускники навчальних закладів

### За видами економічної діяльності



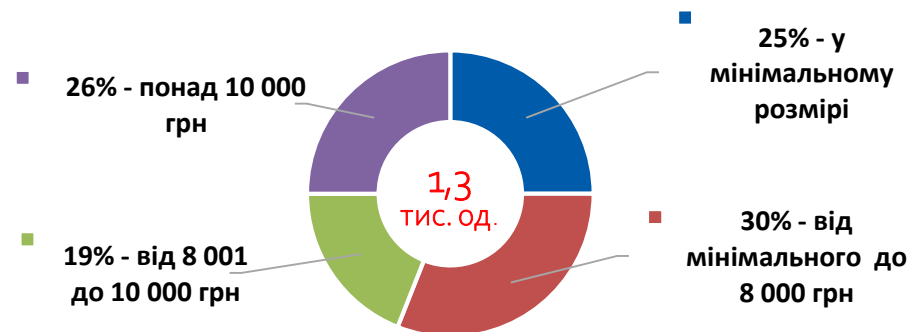
### За професійними групами



### За видами економічної діяльності



### За розмірами заробітної плати



### За професійними групами





## Найбільш популярні професії на ринку праці

### Професійні групи

### Назва професії

кваліфіковані робітники з інструментом

- ✓ швачка,
- ✓ електрик,
- ✓ пекар,

- ✓ слюсар з ремонту колісних транспортних засобів,
- ✓ слюсар-ремонтник,
- ✓ електрогазозварник

працівники сфери торгівлі та послуг

- ✓ продавець
- ✓ продавець-консультант,
- ✓ кухар,

- ✓ охоронник,
- ✓ офіціант,
- ✓ покоївка

робітники з обслуговування, експлуатації устаткування та машин

- ✓ водій автотранспортного засобу,
- ✓ формувальник залізобетонних виробів,

- ✓ тракторист,
- ✓ дорожній робітник
- ✓ токар,
- ✓ машиніст тістообробних машин

найпростіші професії

- ✓ підсобний робітник,
- ✓ прибиральник службових приміщень,
- ✓ вантажник

- ✓ робітник з благоустрою,
- ✓ сторож
- ✓ укладальник-пакувальник,

професіонали

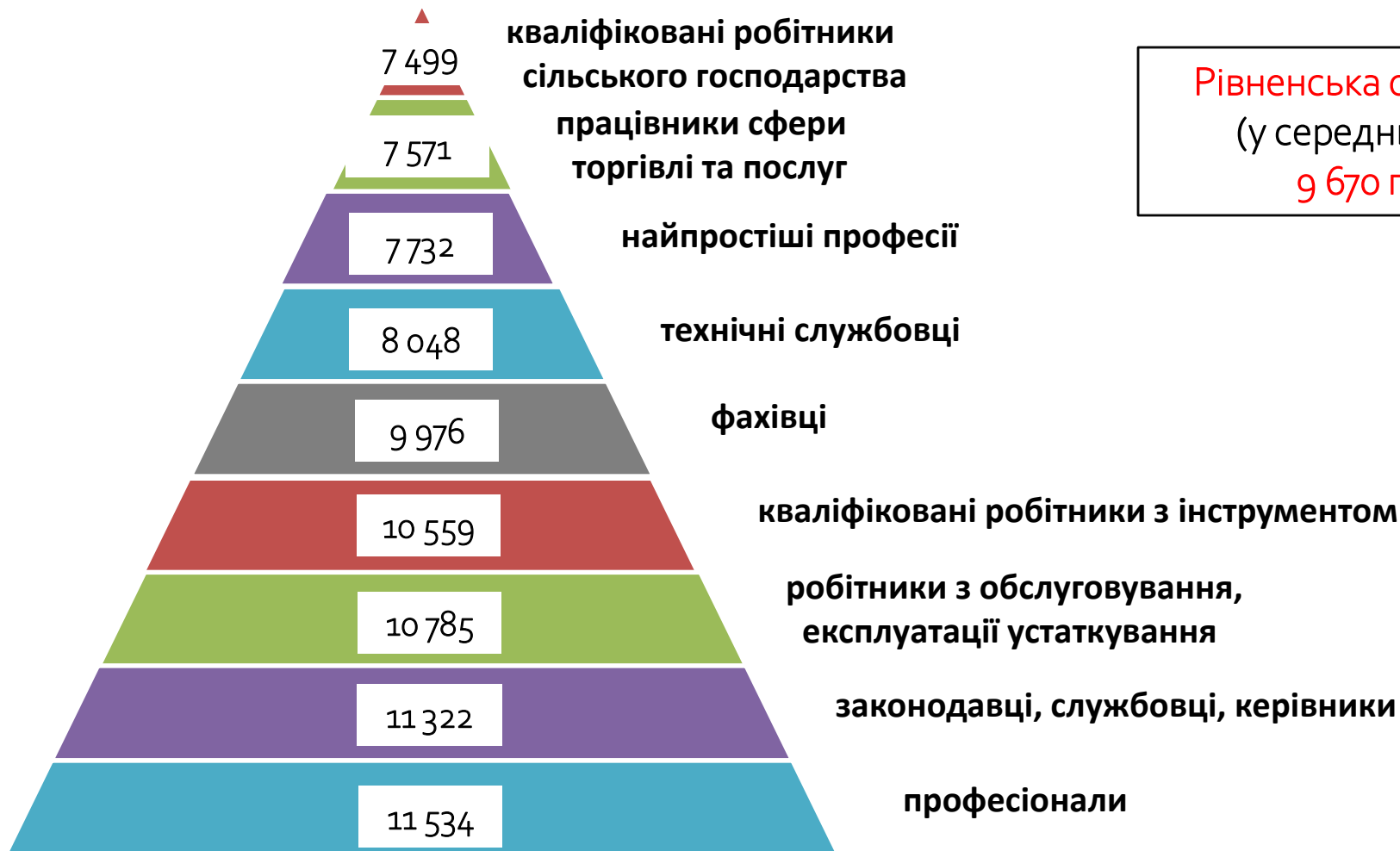
- ✓ лікар загальної практики-сімейний лікар,
- ✓ лікар-стоматолог,

- ✓ фармацевт,
- ✓ спеціаліст державної служби

фахівці

- ✓ бухгалтер,
- ✓ механік,
- ✓ сестра медична (брат медичний),

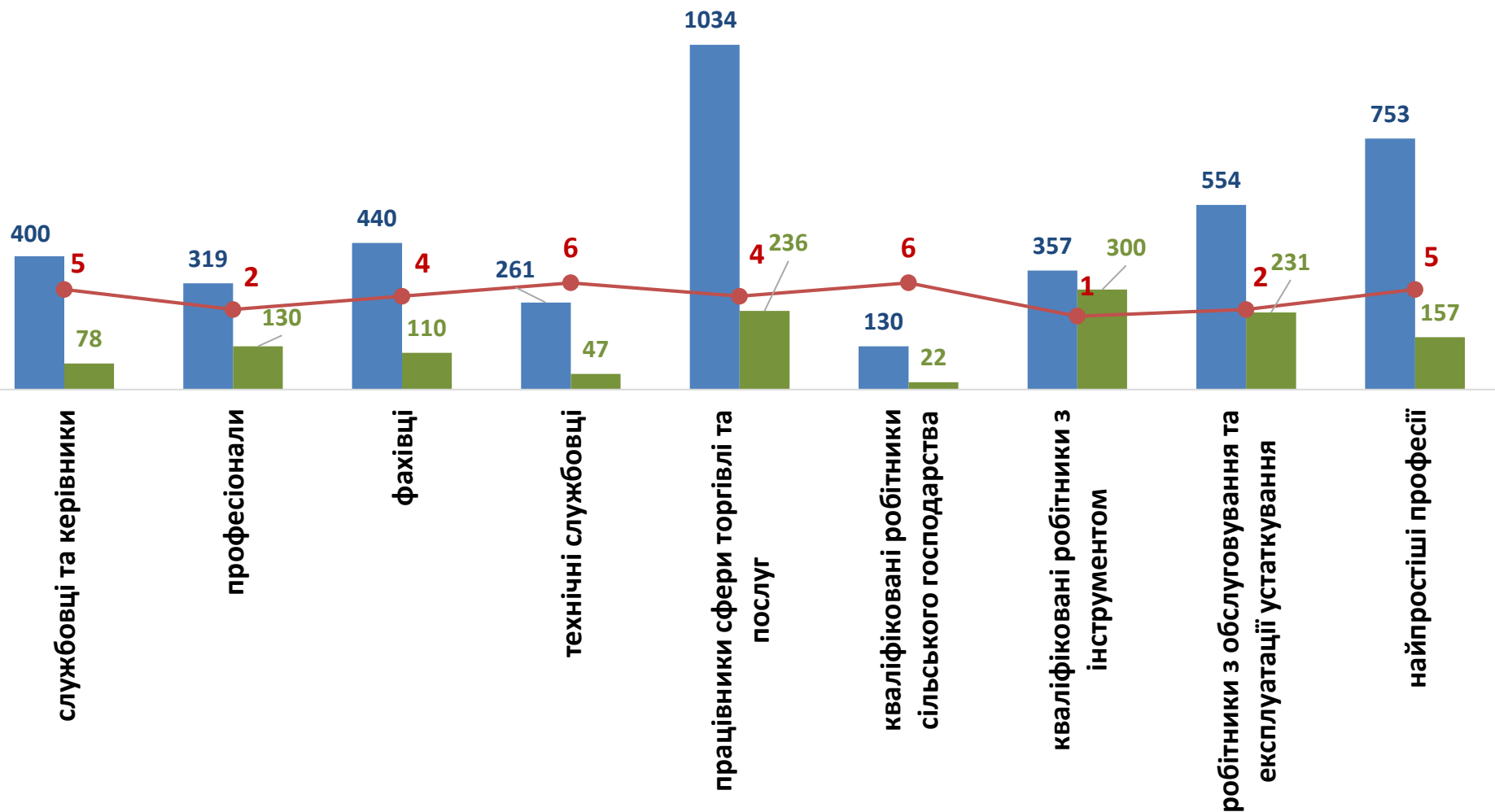
- ✓ представник торговельний,
- ✓ фахівець,
- ✓ диспетчер



Рівненська область  
(у середньому)  
9 670 грн



## За професійними групами



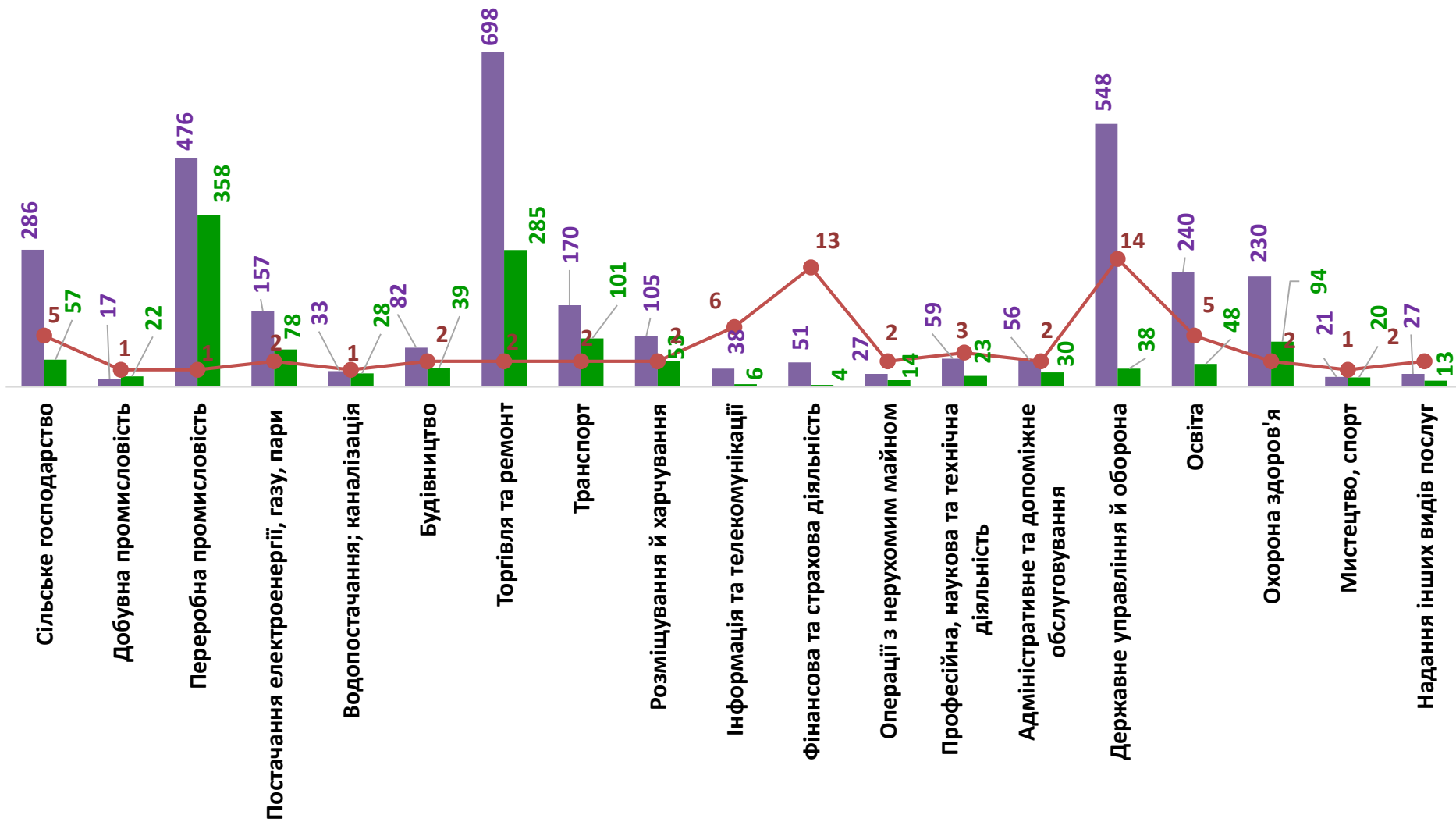
■ кількість безробітних, осіб

■ кількість вакансій, одиниць

● навантаження на 1 вакансію, осіб



## За видами економічної діяльності



■ кількість безробітних, осіб

■ кількість вакансій, одиниць

● навантаження на 1 вакансію, осіб