



# СИТУАЦІЯ НА РИНКУ ПРАЦІ ТА ДІЯЛЬНІСТЬ РІВНЕНСЬКОЇ ОБЛАСНОЇ СЛУЖБИ ЗАЙНЯТОСТІ У СІЧНІ-СЕРПНІ 2023 РОКУ

[www.rov.dcz.gov.ua](http://www.rov.dcz.gov.ua)



### Щодо зайнятості та безробіття населення.

Інформація про зайнятість та безробіття населення (за методологією Міжнародної організації праці) визначається органами державної статистики на підставі обстежень робочої сили. У зв'язку із військовими діями, у поточному році Державна служба статистики України не має можливості проводити відповідні обстеження. Тому, показники щодо зайнятості та безробіття населення (за методологією МОП) за 2021 рік є останніми опублікованими даними.

За даними Державної служби статистики України, кількість зайнятого населення у віці 15-70 років, у середньому за 2021 рік, скоротилася на 10,6 тис. осіб (або на 2,3%), у порівнянні з 2020 роком, та становила 455,2 тис. осіб.

Рівень зайнятості населення у віці 15-70 років скоротився на 1,1 в.п. (з 56,1% до 55,0%).

По Україні рівень зайнятості населення скоротився з 56,2% до 55,7%.

За регіонами, найвищий рівень зайнятості спостерігався у м. Києві (61,6%), Харківській (59,3%), Дніпропетровській (57,9%) та Київській (56,8%) областях, а найнижчий – у Донецькій (48,9%) та Волинській (48,5%) областях.

Кількість безробітного населення (за методологією МОП) у віці 15-70 років у 2021 році зростає на 0,6 тис., у порівнянні з 2020 роком, та становила 48,6 тис. осіб.

Рівень безробіття населення у віці 15-70 років (за МОП) зріс з 9,3% робочої сили у 2020 році до 9,6% у 2021 році.

По Україні рівень безробіття населення (за методологією МОП) становив 9,9% робочої сили.

За регіонами, найнижчий рівень безробіття спостерігався у Харківській області (6,7%), місті Києві (7,1%), Київській (7,2%), Одеській (7,3%) та Львівській (7,7%) областях, а найвищий – у Чернігівській (12,4%), Полтавській (12,4%), Волинській (12,7%), Кіровоградській (13,2%), Донецькій (15,4%) та Луганській (16,0%) областях.

## Ситуація на ринку праці

### Щодо запланованого масового вивільнення працівників.

У січні-серпні 2023 року роботодавцями було подано інформацію про заплановане масове вивільнення 1,4 тис. працівників (у січні-серпні 2022 року – 0,9 тис. осіб).

За видами економічної діяльності: із загальної кількості попереджених про масове вивільнення найбільше (51%) становили працівники охорони здоров'я та надання соціальної допомоги; (20%) працівники професійної, наукової та технічної діяльності; (15%) працівники державного управління й оборони; обов'язкового соціального страхування; (по 6%) працівники сфери освіти та сільського господарства.

За професійними групами: серед працівників, попереджених про вивільнення, більшу половину (51%) становлять керівники, професіонали та фахівці.

### Щодо надання послуг Рівненською обласною службою зайнятості.

Послугами обласної служби зайнятості у січні-серпні 2023 року скористалися 18,7 тис. громадян, які шукали роботу, з них 15,2 тис. осіб мали статус зареєстрованого безробітного. Допомогу по безробіттю отримували 10,1 тис. осіб.

За сприяння центрів зайнятості області працевлаштовано 7,1 тис. осіб, у тому числі 5,6 тис. зареєстрованих безробітних.

За видами економічної діяльності, у січні-серпні 2023 року найбільше безробітних громадян працевлаштовано: у сферу торгівлі (23%), у переробну промисловість (20%), у сільське господарство (9%), в освіту та охорону здоров'я (по 7%).

За професійними групами, найбільше безробітних працевлаштовано з числа:

- працівників сфери торгівлі – 23% (продавець продовольчих та непродовольчих товарів, кухар, продавець-консультант, молодша медична сестра (молодший медичний брат), соціальний робітник, охоронник, стрілець, бармен, бариста, офіціант);
- представників найпростіших професій – 22% (підсобний робітник, прибиральник службових приміщень, сторож, укладальник-пакувальник, вантажник, двірник, прибиральник виробничих приміщень, прибиральник територій, кухонний робітник, робітник з благоустрою);

## Ситуація на ринку праці

- професіонали та фахівці – 15% (бухгалтер, сестра медична (брат медичний), спеціаліст державної служби місцевого самоврядування), фахівець, майстер лісу, економіст, шеф-кухар, диспетчер, юрисконсульт, сестра медична (брат медичний) зі стоматології, вчитель закладу загальної середньої освіти, вихователь, фармацевт, психолог);
- робітників з обслуговування устаткування та машин – 12% (водій автотранспортних засобів, тракторист, машиніст (кочегар) котельної, машиніст конвеєра, оператор заправних станцій, машиніст насосних установок, тракторист-машиніст);
- кваліфіковані робітники з інструментом – 12% (швачка, верстатник деревообробних верстатів, слюсар-ремонтник, робітник з комплексного обслуговування й ремонту будинків, електромонтажник-налагоджувальник, кондитер, слюсар з ремонту колісних транспортних засобів, пекар, електромонтер з ремонту та обслуговування електроустаткування);
- службовців та керівників – 6% (менеджер (управитель) зі збуту, менеджер (управитель), головний бухгалтер, завідувач господарства, завідувач складу, завідувач клубу);
- технічні службовці – 6% (касир торговельного залу, адміністратор, службовець на складі (комірник), діловод, листоноша (поштар), оператор поштового зв'язку, секретар, оператор комп'ютерного набору, обліковець, касир на підприємстві).

З початку 2023 року за сприяння обласної служби зайнятості 2,2 тис. безробітних проходили професійне навчання.

До громадських та інших робіт тимчасового характеру залучено 554 особи, а також здійснено 1,8 тис. направлень безробітних для участі у суспільно корисних роботах.

**Станом на 1 вересня 2023 року** послуги обласної служби зайнятості продовжували отримувати 5,2 тис. громадян, з них 4,4 тис. осіб мали статус безробітного.

**За статтю:** у загальній кількості зареєстрованих безробітних, чоловіки становили – 1,1 тис. осіб (або 25%), жінки – 3,3 тис. осіб (або 75%).

**За віковими групами:** 28% зареєстрованих безробітних були у віці до 35 років; 30% – у віці від 35 до 44 років; 28% – у віці від 45 до 55 років; 14% – у віці понад 55 років.

**За освітою:** 43% зареєстрованих безробітних мали вищу освіту, 38% – професійно-технічну, 19% – загальну середню освіту.

**За видами економічної діяльності** серед зареєстрованих безробітних 18% раніше були зайняті у сфері торгівлі; 18% – у державному управлінні, обороні, обов'язковому соціальному страхуванні; по 11% – у переробній промисловості та у сфері освіти, по 8% – у транспорті та тимчасовому розміщуванні.

## Ситуація на ринку праці

За професійними групами, серед зареєстрованих

безробітних переважають працівники:

- сфери торгівлі та послуг – 25% (продавець продовольчих та непродовольчих товарів, кухар, стрілець, продавець-консультант, молодша медична сестра, охоронник, офіціант, бармен, перукар);
- представники найпростіших професій – 16% (підсобний робітник, прибиральник службових приміщень, кухонний робітник, укладальник-пакувальник, сторож, двірник, прибиральник виробничих приміщень, опалювач, вантажник);
- робітники з обслуговування, експлуатації устаткування та машин – 13% (машиніст (кочегар) котельні, водій автотранспортних засобів, оператор котельні, оператор заправних станцій, апаратник хімводоочищення, складальник деталей та виробів, дорожній робітник);
- фахівці – 11% (бухгалтер, сестра медична (брат медичний), асистент вчителя, фахівець, шеф-кухар, вихователь, помічник члена комісії, майстер лісу, товарознавець, механік, фельдшер);
- професіонали – 9% (вчитель закладу загальної середньої освіти, вчитель початкових класів закладу загальної середньої освіти, спеціаліст державної служби (місцевого самоврядування), вихователь закладу дошкільної освіти);
- технічні службовці – 8% (листоноша (поштар),

касир торговельного залу, адміністратор, діловод, службовець на складі (комірник), оператор поштового зв'язку, оператор комп'ютерного набору);

- службовці та керівники – 8% (менеджер (управитель) із збуту, менеджер (управитель), головний бухгалтер, начальник відділу поштового зв'язку, керівник гуртка, командир відділення, заступник директора, завідувач складу, керівник структурного підрозділу - головний спеціаліст, менеджер (управитель) з постачання);
- кваліфіковані робітники з інструментом – 8% (швачка, заготівельник продуктів і сировини, робітник з комплексного обслуговування й ремонту будинків, кравець, пекар, слюсар з ремонту колісних транспортних засобів, сортувальник матеріалів та виробів з деревини, слюсар-ремонтник).

**Станом на 1 вересня 2023 року кількість вакансій**, заявлених роботодавцями до обласної служби зайнятості становила 2,5 тис. одиниць.

Середня заробітна плата у вакансіях, які містяться у базі даних обласної служби зайнятості, станом на **1 вересня 2023 року**, становила 8,9 тис. грн. Зокрема, серед видів економічної діяльності найвищою заробітна плата була у сфері постачання електроенергії, газу, пари та кондиційованого повітря (12,3 тис. грн), у переробній промисловості (12,3 тис. грн), у фінансовій та страховій діяльності (10,9 тис. грн), в добувній промисловості та розроблені кар'єрів

## Ситуація на ринку праці

та у сфері професійної, наукової та технічної діяльності (по 10,2 тис. грн).

**За видами економічної діяльності**, більшість вакансій (24%) налічувалася в освіті, на підприємствах переробної промисловості (17%), у сфері оптової та роздрібною торгівлі (15%), в тимчасовому розміщуванні (14%), у транспорті (6%).

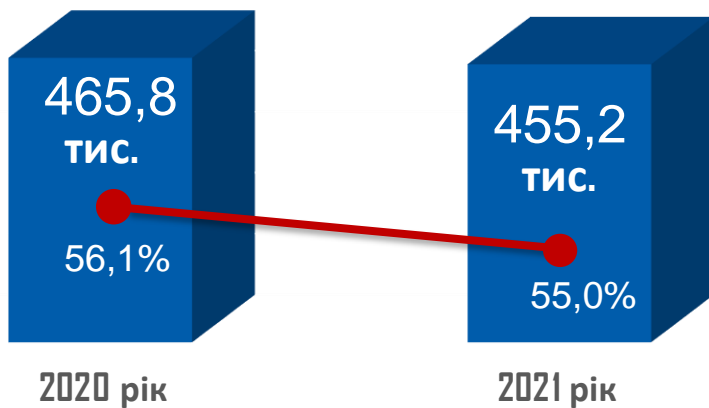
**У професійному розрізі**, найбільше вакансій подано для працевлаштування:

- працівників сфери торгівлі та послуг - 19% (продавець продовольчих та непродовольчих товарів, кухар, продавець-консультант, помічник вихователя, офіціант, охоронник, бармен, перукар);
- професіоналів - 16% (вчитель закладу загальної середньої освіти, вихователь закладу дошкільної освіти, вчитель початкових класів, педагог-організатор, лікар загальної практики - сімейний лікар, викладач (методи навчання), практичний психолог, інженер з охорони праці);
- кваліфікованих робітників з інструментом - 16% всіх поданих вакансій (швачка, електрик з ремонту та обслуговування електроустаткування, слюсар-ремонтник, пекар, робітник з комплексного обслуговування й ремонту будинків, слюсар з ремонту колісних транспортних засобів, електрогазозварник, електрозварник, слюсар з механоскладальних робіт);

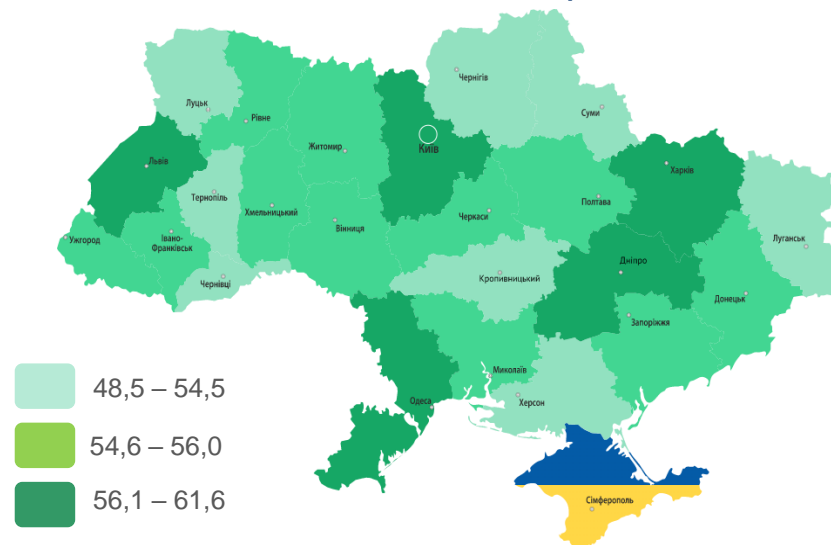
- фахівців - 15% (асистент вчителя, шеф-кухар бухгалтер, вихователь, асистент вихователя, закладу дошкільної освіти, сестра медична (брат медичний), майстер виробничого навчання, електрик дільниці, механік, представник торговельний);
- некваліфікованих працівників - 13% (кухонний робітник, підсобний робітник, прибиральник службових приміщень, вантажник, двірник, укладальник-пакувальник, сторож, прибиральник виробничих приміщень);
- робітників з обслуговування, експлуатації устаткування та машин - 12% (водій автотранспортних засобів, тракторист, формувальник залізобетонних виробів та конструкцій, дорожній робітник, оператор верстатів з програмним керуванням, машиніст екскаватора, токарь, складач поїздів, машиніст крана (кранівник));
- технічні службовці - 4% (касир торговельного залу, листоноша (поштар), адміністратор, оператор поштової зв'язки, службовець на складі (комірник), секретар);
- керівників, менеджерів - 4% (начальник відділу поштової зв'язки, керівник гуртка, менеджер (управитель) із збуту, менеджер (управитель), головний бухгалтер, завідувач господарства).



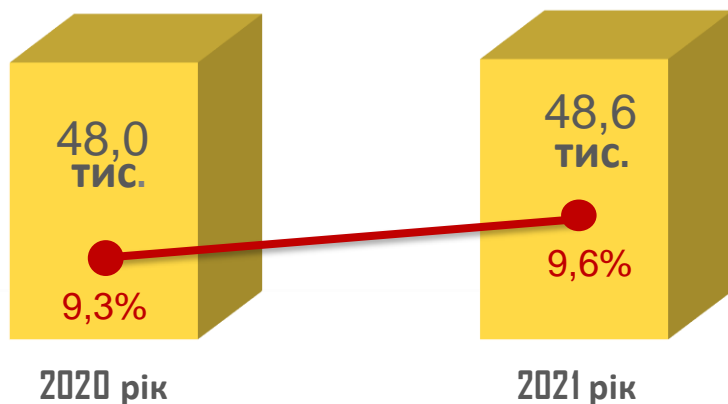
## Зайняте населення у віці 15-70 років (чисельність та рівень)



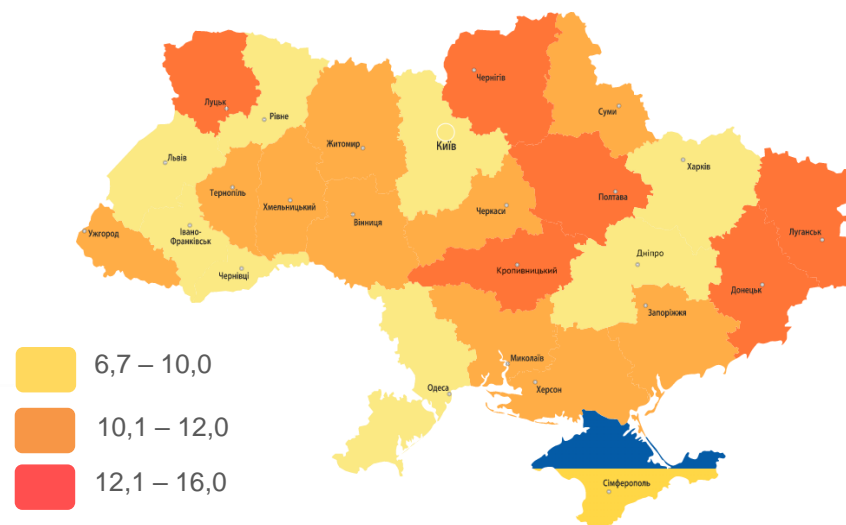
## Рівень зайнятості, %



## Безробітне населення у віці 15-70 років (чисельність та рівень за МОП)



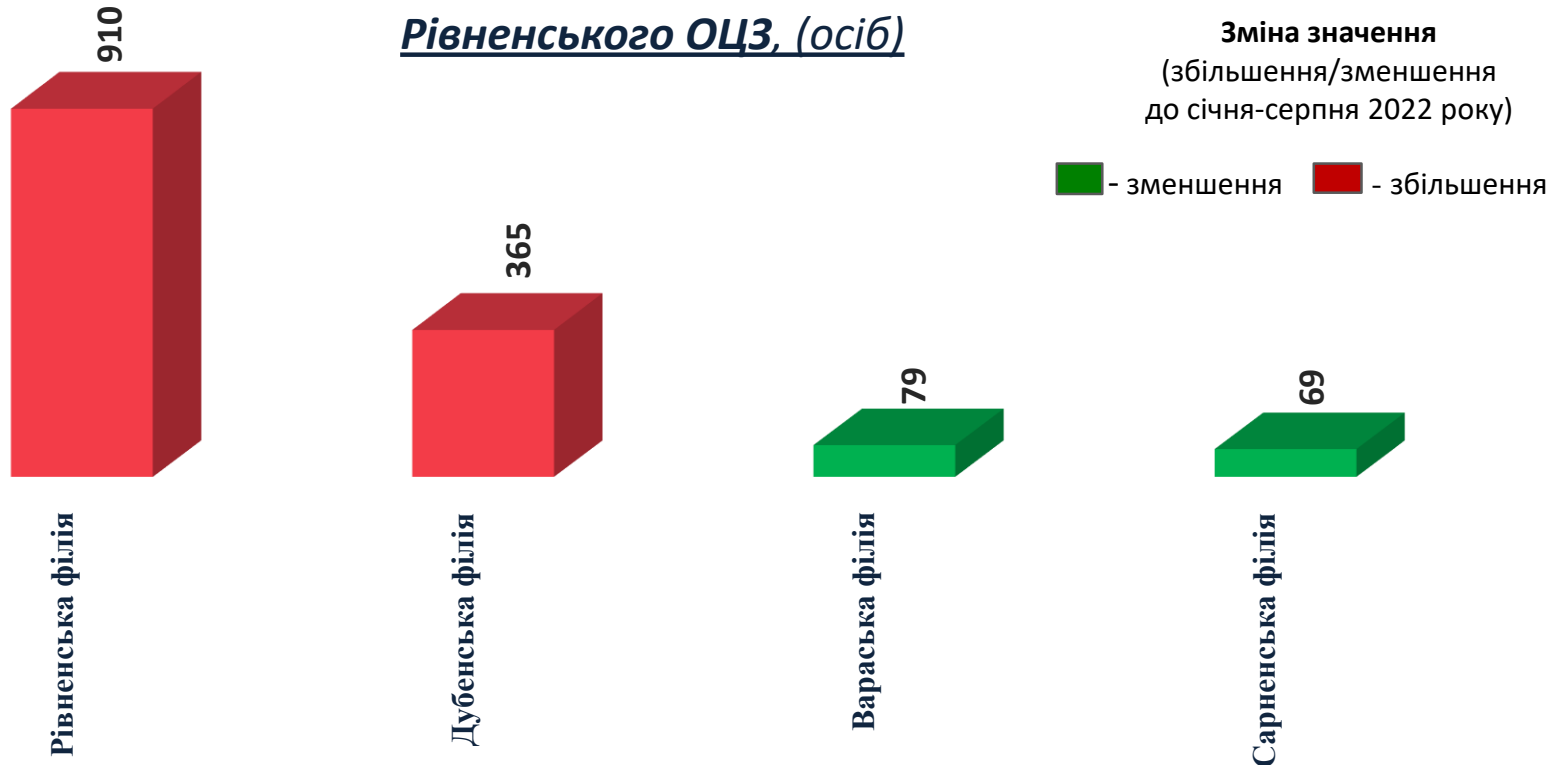
## Рівень безробіття, %





**(Область: збільшення на 479 осіб)**

### За філіями/відділами Рівненського ОЦЗ, (осіб)





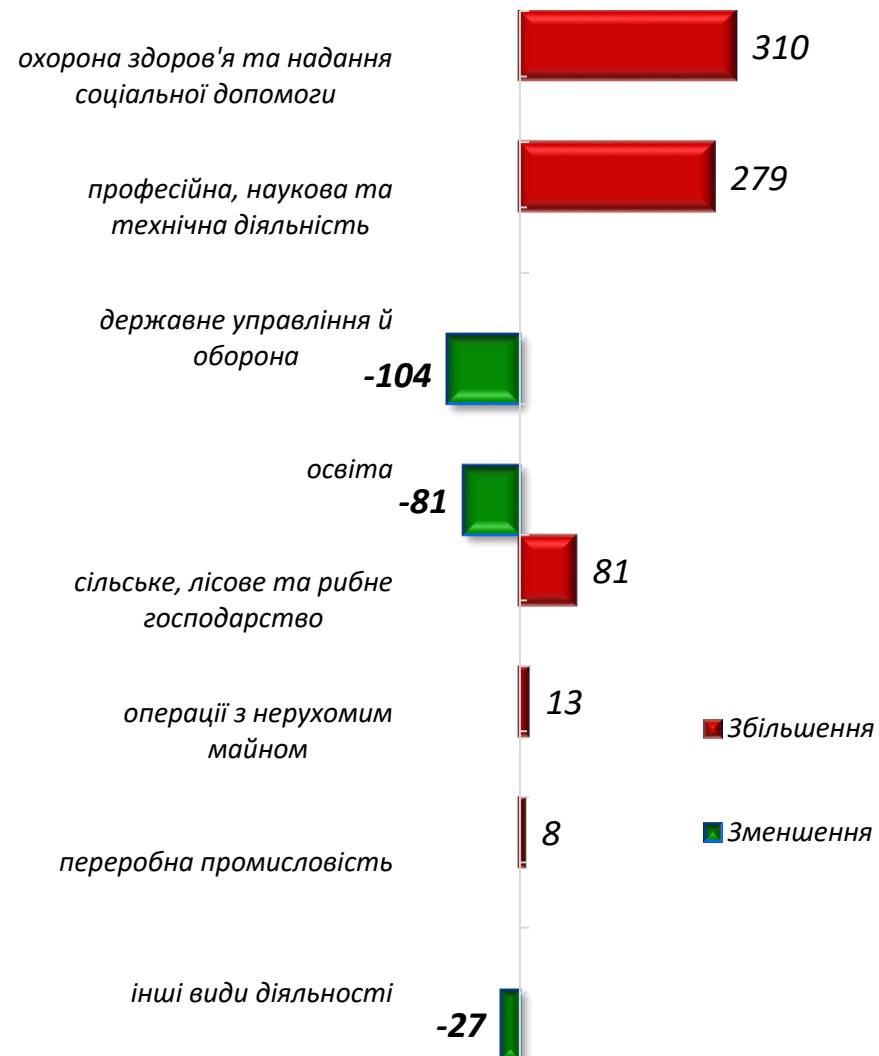


**Кількість осіб**



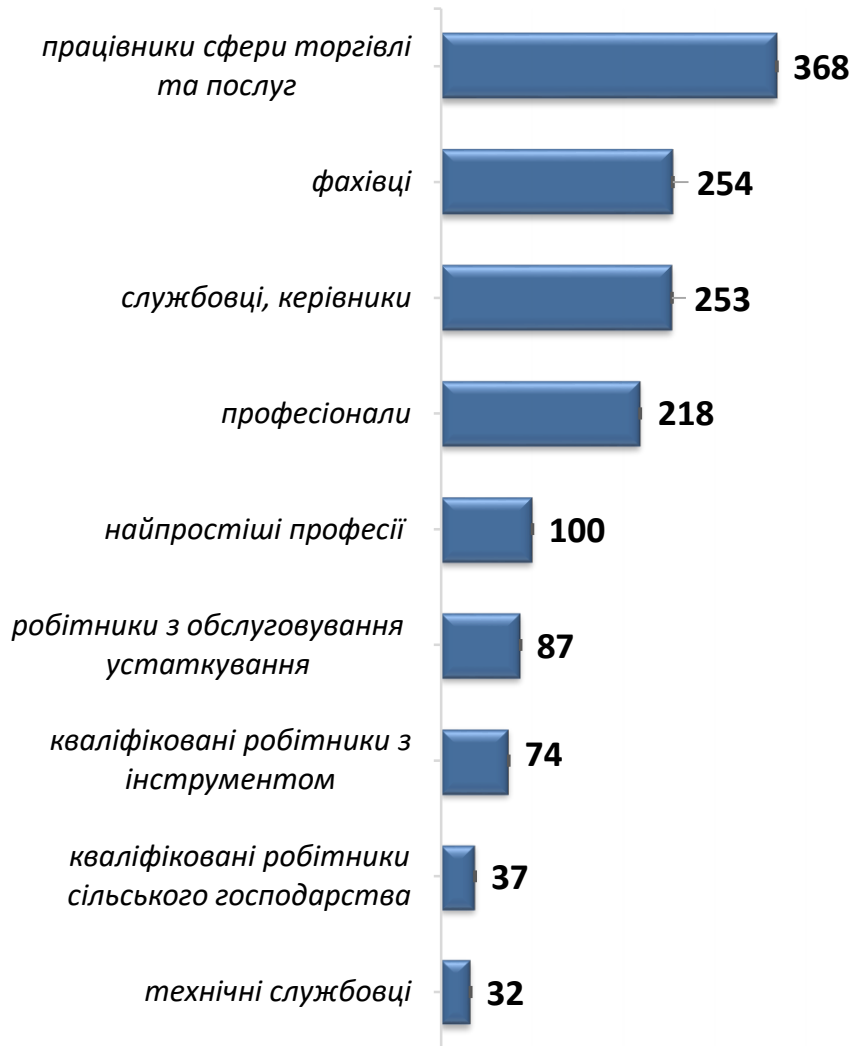
**Зміна значення**

(збільшення/зменшення до січня-серпня 2022 року)



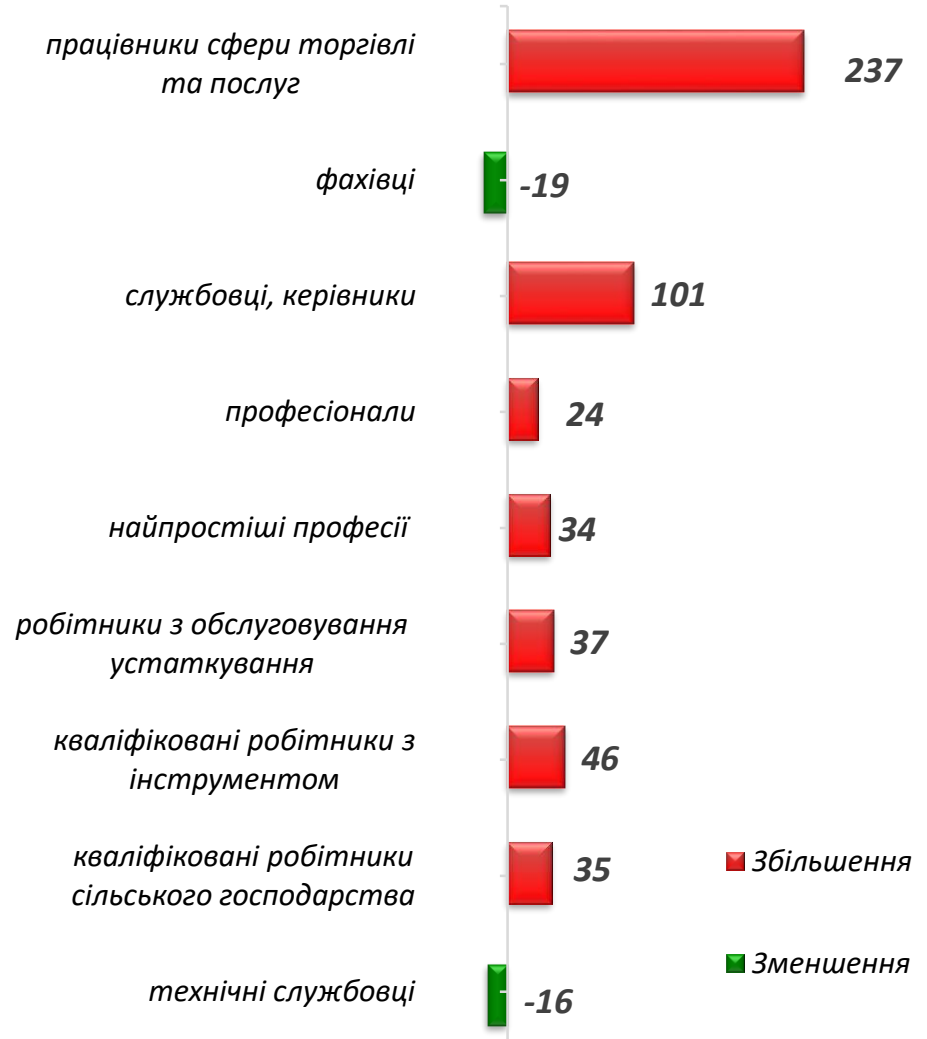


### Кількість осіб



### Зміна значення

(збільшення/зменшення до січня-серпня 2022 року)





2022 рік

січень-серпень  
2023 року

❖ **Всього отримували послуги**

38,2 тис. осіб

18,7 тис. осіб

з них, мали статус безробітного

30,9 тис. осіб

15,2 тис. осіб

❖ **Працевлаштовано**

15,3 тис. осіб

7,1 тис. осіб

з них, безробітних

11,7 тис. осіб

5,6 тис. осіб

❖ **Проходили професійне навчання**

3,7 тис. осіб

2,2 тис. осіб

з них, в ЦПТО

3,0 тис. осіб

1,8 тис. осіб

❖ **Брали участь у громадських роботах та інших роботах тимчасового характеру**

1,4 тис. осіб

554 особи

❖ **Здійснено направлень безробітних для участі у суспільно корисних роботах**

191 особа

1,8 тис. осіб

❖ **Кількість роботодавців, які співпрацювали з центрами зайнятості**

4,8 тис. од.

3,0 тис. од.

❖ **Кількість вакансій по формі З-ПН**

17,0 тис. од.

9,5 тис. од.



## За видами економічної діяльності



## За професійними групами

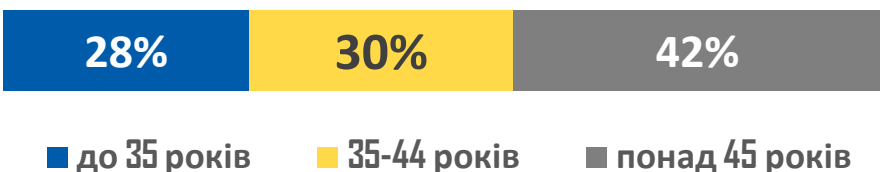




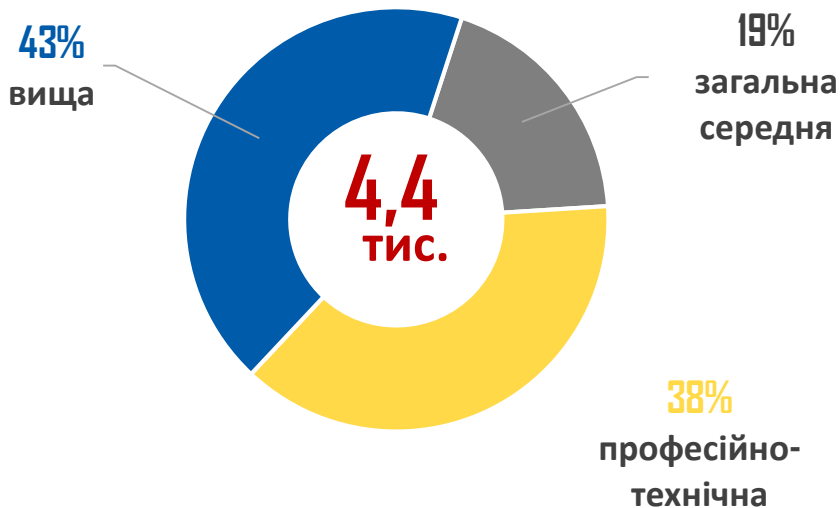
## За статтю



## За віковими групами



## За освітою



## Особливі категорії

**86**  
(1,9%)  
учасники бойових дій

**150**  
(3,4%)  
внутрішньо переміщені особи

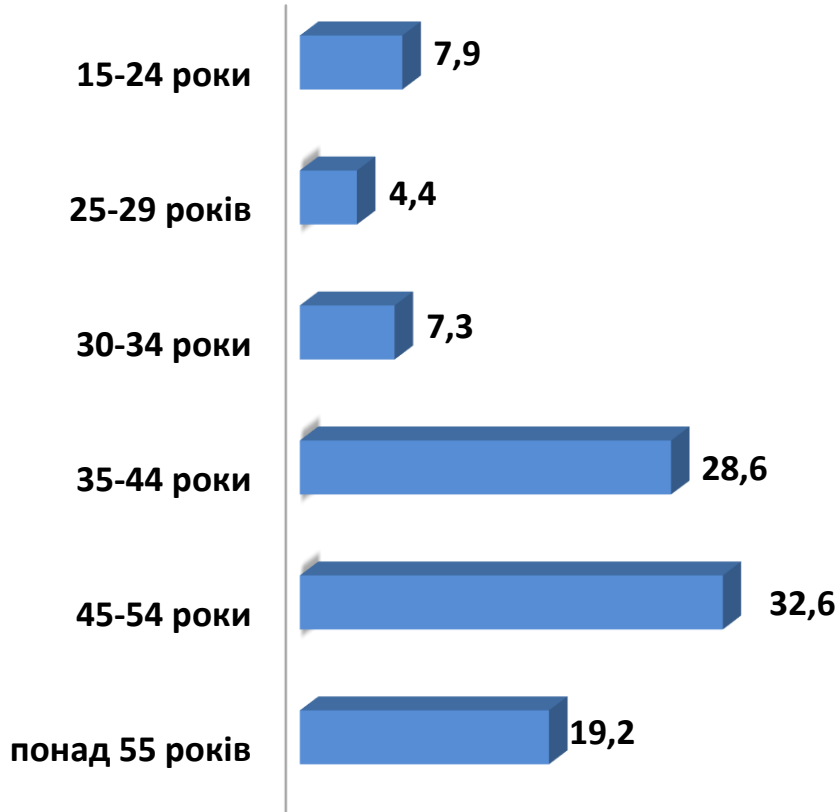
**291**  
(6,6%)  
особи з інвалідністю

**300**  
(6,8%)  
особи, яким залишилося 10 і менше років до пенсії

**161**  
(3,6%)  
випускники навчальних закладів



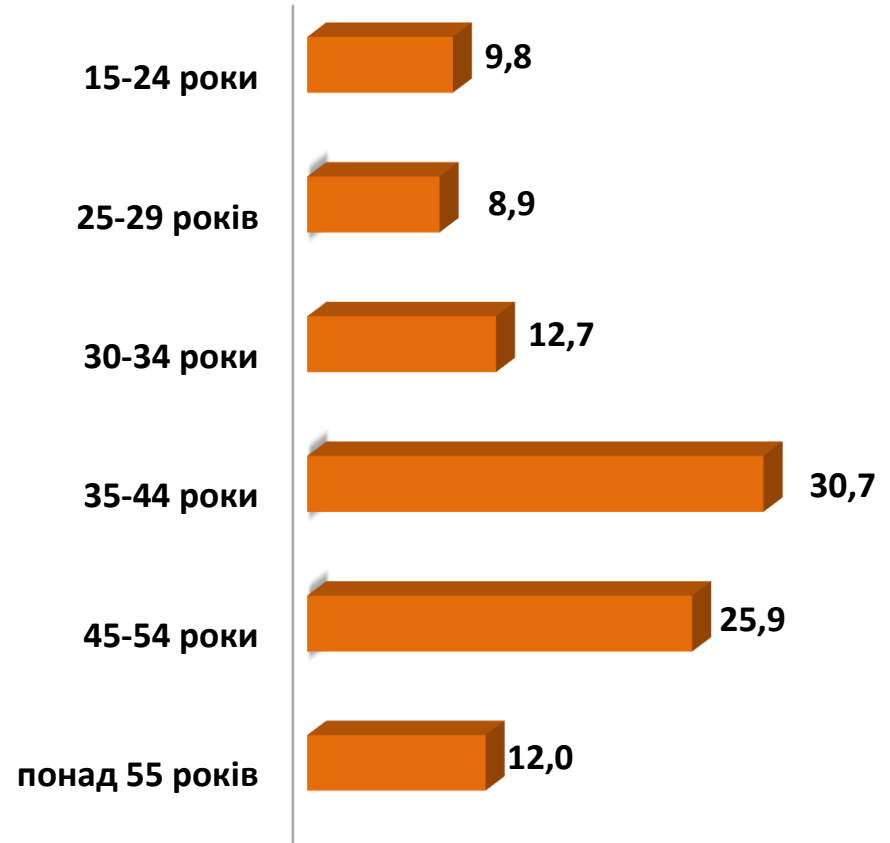
чоловіки



Всього чоловіків: 1103 особи



жінки



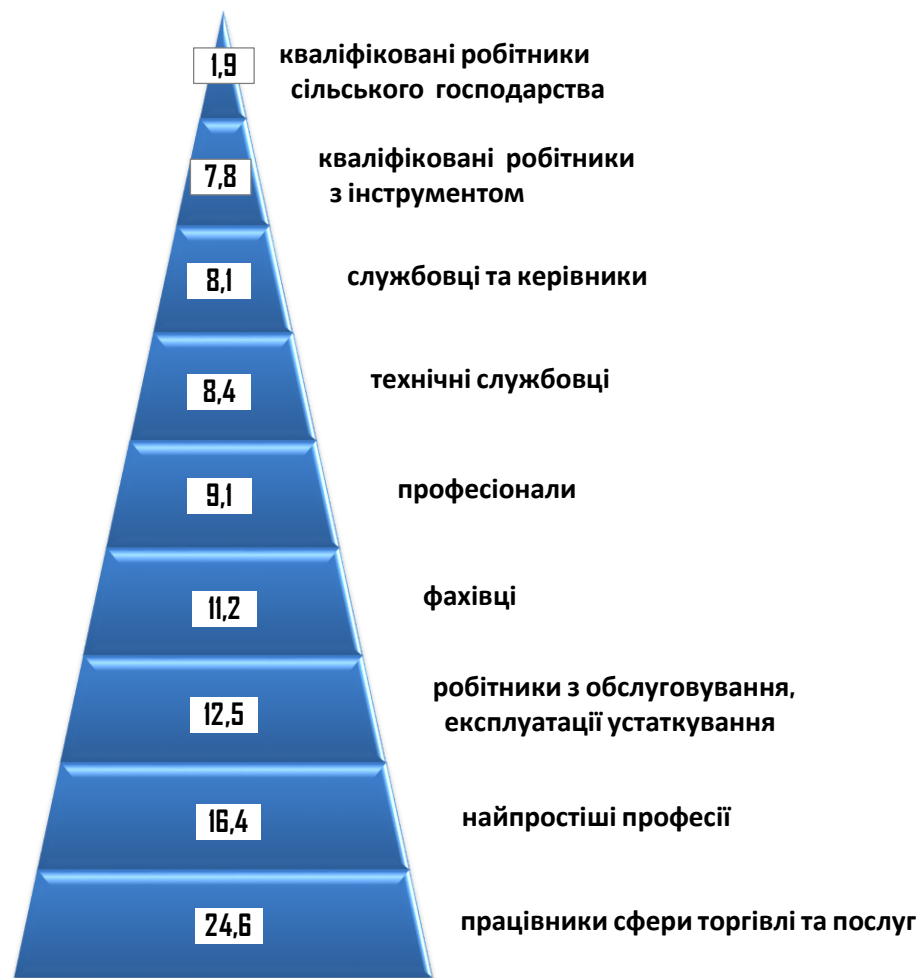
Всього жінок: 3331 особа



### За видами економічної діяльності



### За професійними групами

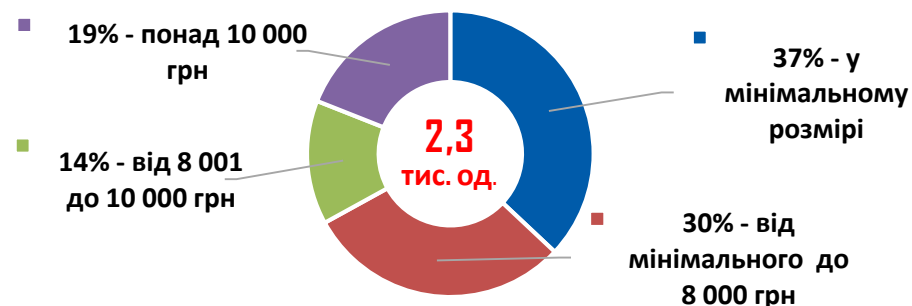




### За видами економічної діяльності



### За розмірами заробітної плати




### За професійними групами



## Найбільш популярні професії на ринку праці

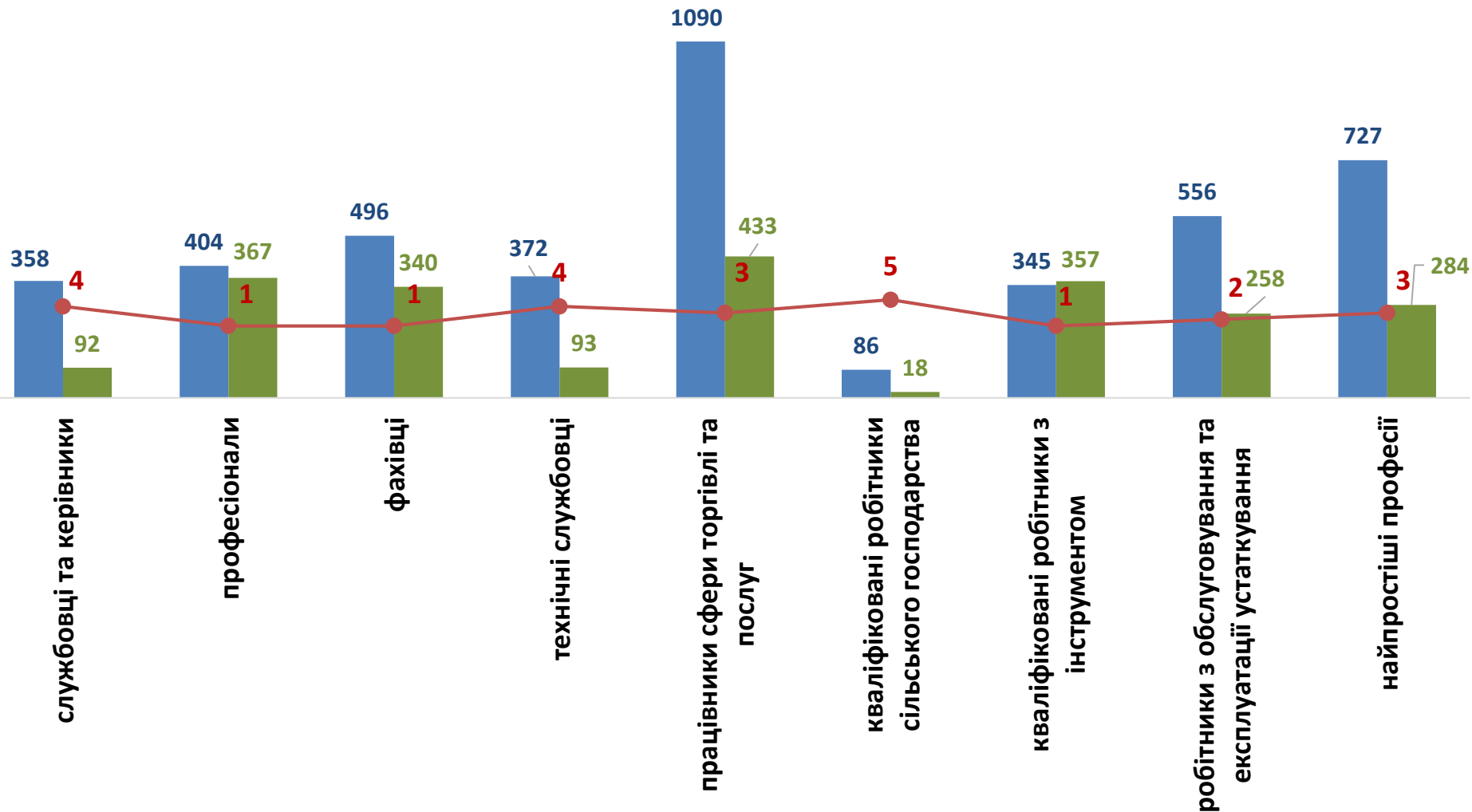
Професійні групи	Назва професії
працівники сфери торгівлі та послуг	<ul style="list-style-type: none"> <li>✓ продавець</li> <li>✓ кухар</li> <li>✓ продавець-консультант</li> <li>✓ помічник вихователя</li> <li>✓ офіціант</li> <li>✓ бармен</li> <li>✓ охоронник</li> <li>✓ перукар</li> </ul>
професіонали	<ul style="list-style-type: none"> <li>✓ вчитель закладу загальної середньої освіти</li> <li>✓ вихователь закладу дошкільної освіти</li> <li>✓ вчитель початкових класів</li> <li>✓ педагог-організатор</li> <li>✓ лікар загальної практики-сімейний лікар</li> </ul>
кваліфіковані робітники з інструментом	<ul style="list-style-type: none"> <li>✓ швачка,</li> <li>✓ електрик,</li> <li>✓ електромонтер з ремонту та обслуговування</li> <li>✓ слюсар-ремонтник</li> <li>✓ пекар</li> <li>✓ робітник з комплексного обслуговування й ремонту будинків</li> </ul>
фахівці	<ul style="list-style-type: none"> <li>✓ асистент вчителя</li> <li>✓ шеф-кухар</li> <li>✓ бухгалтер</li> <li>✓ вихователь</li> <li>✓ асистент-вихователя</li> <li>✓ сестра медична (брат медичний)</li> <li>✓ майстер виробничого навчання</li> </ul>
некваліфіковані працівники	<ul style="list-style-type: none"> <li>✓ кухонний робітник</li> <li>✓ підсобний робітник</li> <li>✓ прибиральник</li> <li>✓ службових приміщень</li> <li>✓ вантажник</li> <li>✓ дворник</li> <li>✓ укладальник – пакувальник</li> <li>✓ сторож</li> </ul>
робітники з обслуговування, експлуатації устаткування та машин	<ul style="list-style-type: none"> <li>✓ водій автотранспортних засобів</li> <li>✓ тракторист</li> <li>✓ формувальник залізобетонних виробів та конструкцій</li> <li>✓ дорожній робітник</li> </ul>



**Рівненська область**  
**(у середньому)**  
**8 843 грн**

Чисельність зареєстрованих безробітних, кількість вакансій та чисельність претендентів на 1 вакансію, станом на 1 вересня 2023 року

## За професійними групами



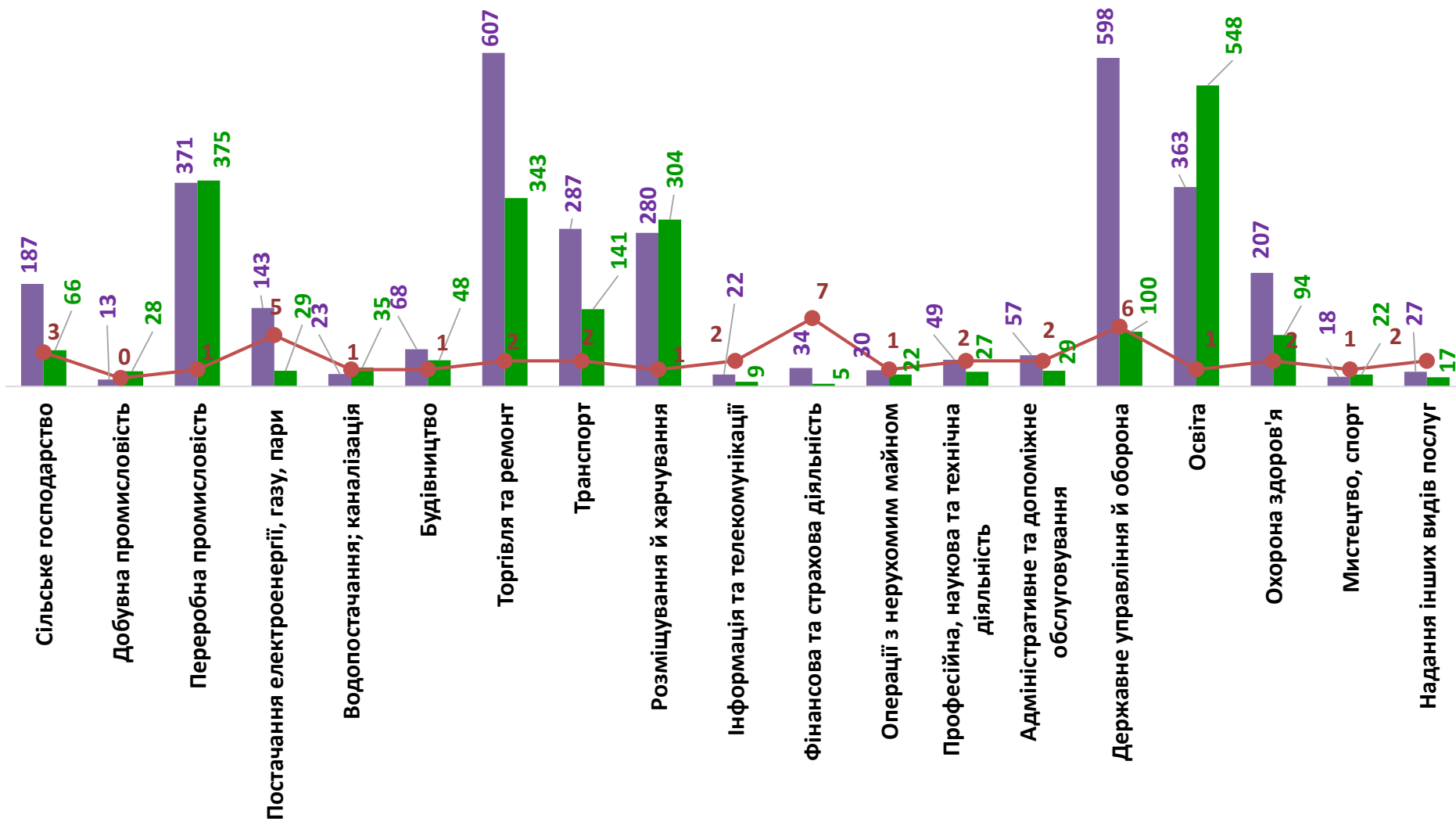
■ кількість безробітних, осіб

■ кількість вакансій, одиниць

● навантаження на 1 вакансію, осіб

Чисельність зареєстрованих безробітних, кількість вакансій та чисельність претендентів на 1 вакансію, станом на 1 вересня 2023 року

## За видами економічної діяльності



■ кількість безробітних, осіб

■ кількість вакансій, одиниць

● навантаження на 1 вакансію, осіб