



СИТУАЦІЯ НА РИНКУ ПРАЦІ ТА ДІЯЛЬНІСТЬ РІВНЕНСЬКОЇ ОБЛАСНОЇ СЛУЖБИ ЗАЙНЯТОСТІ У СІЧНІ-ЛЮТОМУ 2023 РОКУ

www.rov.dcz.gov.ua



Щодо зайнятості та безробіття населення.

Інформація про зайнятість та безробіття населення (за методологією Міжнародної організації праці) визначається органами державної статистики на підставі обстежень робочої сили. У зв'язку із військовими діями, у поточному році Державна служба статистики України не має можливості проводити відповідні обстеження. Тому, показники щодо зайнятості та безробіття населення (за методологією МОП) за 2021 рік є останніми опублікованими даними.

За даними Державної служби статистики України, кількість зайнятого населення у віці 15-70 років, у середньому за 2021 рік, скоротилася на 10,6 тис. осіб (або на 2,3%), у порівнянні з 2020 роком, та становила 455,2 тис. осіб.

Рівень зайнятості населення у віці 15-70 років скоротився на 1,1 в.п. (з 56,1% до 55,0%).

По Україні рівень зайнятості населення скоротився з 56,2% до 55,7%. За регіонами, найвищий рівень зайнятості спостерігався у м. Києві (61,6%), Харківській (59,3%), Дніпропетровській (57,9%) та Київській (56,8%) областях, а найнижчий – у Донецькій (48,9%) та Волинській (48,5%) областях.

Кількість безробітного населення (за методологією МОП) у віці 15-70 років у 2021 році зросла на 0,6 тис., у порівнянні з 2020 роком, та становила 48,6 тис. осіб.

Рівень безробіття населення у віці 15-70 років (за МОП) зріс з 9,3% робочої сили у 2020 році до 9,6% у 2021 році.

По Україні рівень безробіття населення (за методологією МОП) зріс з 9,5% до 9,9% робочої сили.

За регіонами, найнижчий рівень безробіття спостерігався у Харківській області (6,7%), місті Києві (7,1%), Київській (7,2%), Одеській (7,3%) та Львівській (7,7%) областях, а найвищий – у Чернігівській (12,4%), Полтавській (12,4%), Волинській (12,7%), Кіровоградській (13,2%), Донецькій (15,4%) та Луганській (16,0%) областях.

Довідково: Рівень безробіття в країнах Європейського союзу скоротився з 7,5% робочої сили у грудні 2020 року до 6,3% у грудні 2021 року.

Щодо запланованого масового вивільнення працівників.

У січні-лютому 2023 року роботодавцями було подано інформацію про заплановане масове вивільнення 1,1 тис. працівників (у січні-лютому 2022 року – 0,4 тис. осіб).

За видами економічної діяльності: із загальної кількості попереджених про масове вивільнення (63%) становили працівники охорони здоров'я та надання соціальної допомоги; (24%) працівники професійної, наукової та технічної діяльності; (11%) працівники державного управління й оборони; обов'язкового соціального страхування.

За професійними групами: серед працівників, попереджених про вивільнення, 49% становлять керівники, професіонали та фахівці.

Щодо надання послуг Рівненською обласною службою зайнятості.

Послугами обласної служби зайнятості у січні-лютому 2023 року скористалися 9,2 тис. громадян, які шукали роботу, з них 8,1 тис. осіб мали статус зареєстрованого безробітного. Допомогу по безробіттю отримували 4,6 тис. осіб.

За сприяння центрів зайнятості області працевлаштовано 1,6 тис. осіб у тому числі 1,2 тис.

зареєстрованих безробітних, з них 72 особи працевлаштовані на нові робочі місця з компенсацією роботодавцям єдиного внеску. Середня тривалість пошуку роботи безробітними скоротилася з 98 до 89 днів.

За видами економічної діяльності, у січні-лютому 2023 року найбільше безробітних громадян працевлаштовано: у сферу торгівлі (22%), у переробну промисловість (20%), в освіту (11%), у державне управління й оборону (8%), у тимчасове розміщування й організацію харчування (7%), в охорону здоров'я (6%).

За професійними групами, найбільше безробітних працевлаштовано з числа:

- працівників сфери торгівлі – 25% (продавець продовольчих та непродовольчих товарів, кухар, продавець-консультант, соціальний робітник, молодша медична сестра, охоронник, стрілець);
- професіонали та фахівці – 18 (бухгалтер, бухгалтер, сестра медична (брат медичний), фахівець, вчитель закладу загальної середньої освіти, спеціаліст державної служби місцевого самоврядування), економіст);

Ситуація на ринку праці

- представників найпростіших професій – 17% (прибиральник службових приміщень, підсобний робітник, сторож, укладальник-пакувальник, прибиральник територій, двірник);
- кваліфіковані робітники з інструментом – 14% (швачка, кондитер, робітник з комплексного обслуговування й ремонту будинків, слюсар-ремонтник, електрогазозварник, електрик з ремонту та обслуговування електроустаткування);
- робітників з обслуговування устаткування та машин – 12% (водій автотранспортних засобів, машиніст (кочегар) котельної, тракторист, машиніст конвеєра, оператор заправних станцій);
- службовців та керівників – 8% (менеджер (управитель) зі збуту, менеджер (управитель), завідувач клубу, головний бухгалтер, завідувач складу, завідувач господарства);
- технічні службовці – 5% (касир торговельного залу, службовець на складі (комірник), діловод, адміністратор, оператор комп'ютерного набору, секретар, обліковець з реєстрації бухгалтерських даних).

З початку 2023 року за сприяння обласної служби зайнятості 0,7 тис. безробітних проходили професійне навчання, з них 0,6 тис. навчалися у Рівненському ЦПТО ДСЗ.

До громадських та інших робіт тимчасового характеру залучено 81 особу.

Станом на 1 березня 2023 року послуги обласної служби зайнятості продовжували отримувати 5,3 тис. громадян, з них 4,8 тис. осіб мали статус безробітного.

За статтю: у загальній кількості зареєстрованих безробітних, чоловіки становили – 1,3 тис. осіб (або 27%), жінки – 3,5 тис. осіб (або 73%).

За віковими групами: 27% зареєстрованих безробітних були у віці до 35 років; 30% – у віці від 35 до 44 років; 28% – у віці від 45 до 55 років; 15% – у віці понад 55 років.

За освітою: 43% зареєстрованих безробітних мали вищу освіту, 38% – професійно-технічну, 19% – загальну середню освіту.

За видами економічної діяльності серед зареєстрованих безробітних 24% раніше були зайняті у сфері торгівлі; 16% – у переробній промисловості; 11% – у державному управлінні, обороні, обов'язковому соціальному страхуванні, 10% – у сільському господарстві.

За професійними групами, серед зареєстрованих безробітних переважають працівники: сфери торгівлі та послуг – 24% (продавець продовольчих та непродовольчих товарів, продавець-консультант, кухар, молодша медична сестра, стрілець, охоронник, бармен);

Ситуація на ринку праці

- представники найпростіших професій – 18% (підсобний робітник, прибиральник службових приміщень, сторож, укладальник-пакувальник, прибиральник виробничих приміщень, вантажник, кухонний робітник, двірник, комірник);
- фахівці – 11% (бухгалтер, сестра медична (брат медичний), фахівець, майстер лісу, товаровознавець, вихователь, інспектор з кадрів);
- кваліфіковані робітники з інструментом – 10% (швачка, заготівельник продуктів і сировини, верстатник деревообробних верстатів, маляр, слюсар-ремонтник, бетоняр, пекар, робітник з комплексного обслуговування й ремонту будинків, кравець, муляр);
- робітники з обслуговування, експлуатації устаткування та машин – 9% (водій автотранспортних засобів, оператор заправних станцій, тракторист, машиніст (кочегар) котельні, дорожній робітник, складальник деталей та виробів, вивантажувач вогнетривких матеріалів з печей, лаборант хімічного аналізу);
- службовці та керівники – 9% (менеджер (управитель) зі збуту, головний бухгалтер, менеджер (управитель), начальник відділу поштового зв'язку, директор (начальник, інший керівник) підприємства, завідувач складу);

- професіонали – 8% (вчитель закладу загальної середньої освіти, спеціаліст державної служби (місцевого самоврядування), економіст, вихователь закладу дошкільної освіти, вчитель початкових класів, фармацевт, інженер з охорони праці, юрист, соціальний працівник);
 - технічні службовці – 7% (листоноша (поштар), адміністратор, касир торговельного залу, діловод, оператор поштового зв'язку, оператор комп'ютерного набору, секретар, контролер-касир).
- Станом на **1 березня 2023 року** кількість **вакансій**, заявлених роботодавцями до обласної служби зайнятості становила 1 тис. одиниць.

Середня заробітна плата у вакансіях, які містяться у базі даних обласної служби зайнятості, станом на **1 березня 2023 року**, становила 9,2 тис. грн. Зокрема, серед видів економічної діяльності найвищою заробітна плата була у сфері постачання електроенергії, газу (13,7 тис. грн), у фінансовій та страховій діяльності (10,9 тис. грн), у сфері державного управління й оборони (10,6 тис. грн), у сфері адміністративного та допоміжного обслуговування (10,5 тис. грн).



Ситуація на ринку праці

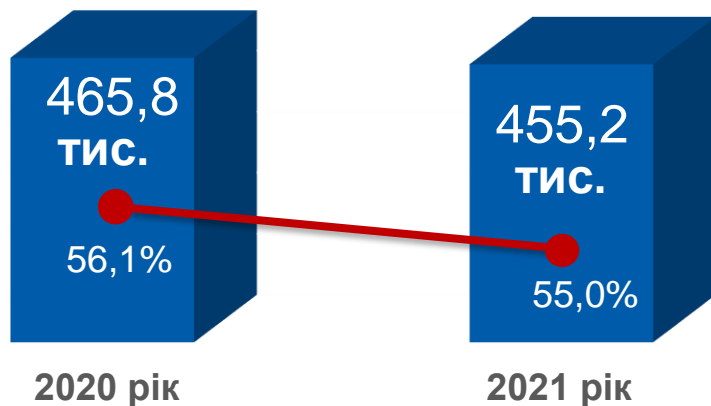
За видами економічної діяльності, більшість вакансій налічується на підприємствах переробної промисловості (30%), у сфері оптової та роздрібною торгівлі (21%), в освіті, у транспорті та у сфері охорони здоров'я (по 8%).

У професійному розрізі, найбільше вакансій подано для працевлаштування:

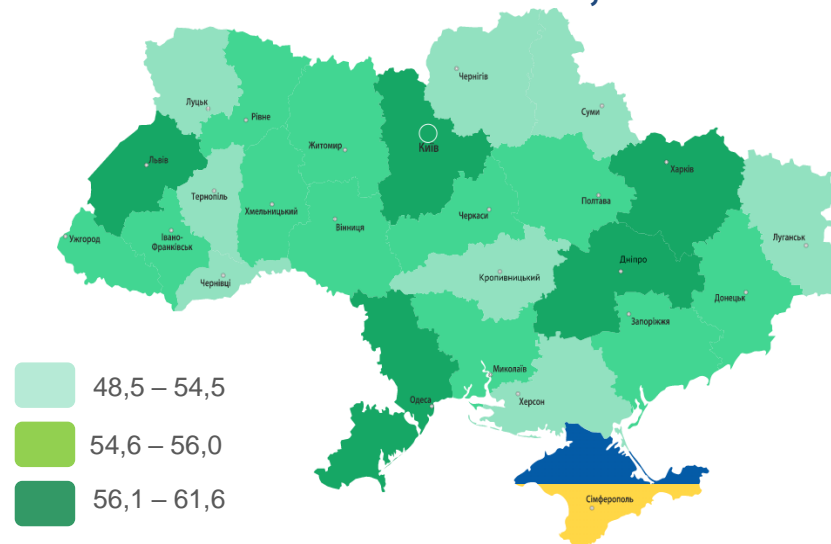
- кваліфікованих робітників з інструментом – 24% всіх поданих вакансій (швачка, електромонтер з ремонту та обслуговування електроустаткування, електрогазозварник, слюсар з ремонту колісних транспортних засобів, слюсар-ремонтник, пекар, слюсар-сантехнік, кулінар борошняних виробів, кондитер);
- працівників сфери торгівлі та послуг – 18% (продавець продовольчих та непродовольчих товарів, кухар, продавець-консультант, охоронник, молодша медична сестра (молодший брат), бармен, офіціант);
- робітників з обслуговування, експлуатації устаткування та машин – 15% (водій автотранспортних засобів, водій навантажувача, оператор заправних станцій, виробник морозива, тракторист, машиніст (кочегар) котельної, машиніст крана (кранівник); машиніст екскаватора, машиніст тістообробних машин);

- професіоналів – 12% (спеціаліст державної служби (місцевого самоврядування), лікар загальної практики - сімейний лікар, бібліотекар, фармацевт, інженер, лікар-стоматолог, доцент закладу вищої освіти);
- фахівців – 9% (бухгалтер, сестра медична (брат медичний), механік, представник торговельний, шеф-кухар, енергетик);
- некваліфікованих працівників – 9% (підсобний робітник, укладальник-пакувальник, прибиральник службових приміщень, вантажник, сторож, робітник з благоустрою);
- керівників, менеджерів – 7% (менеджер (управитель), головний бухгалтер, менеджер (управитель) із збуту, завідувач складу, майстер з ремонту, керівник гуртка, майстер);
- технічні службовці – 4% (касир торговельного залу, адміністратор, службовець на складі (комірник), оператор поштового зв'язку, оператор комп'ютерного набору).

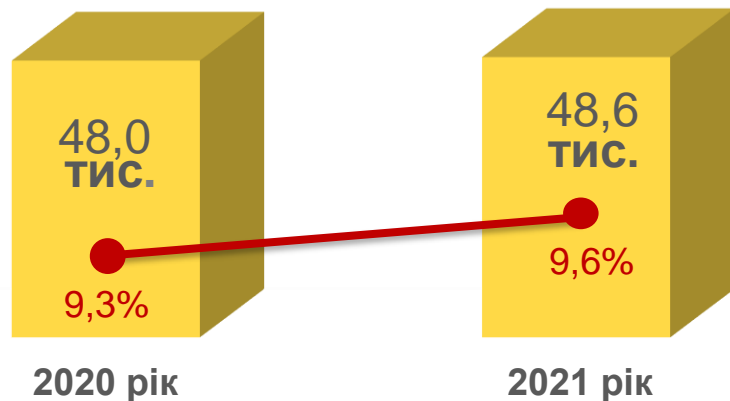
Зайняте населення у віці 15-70 років (чисельність та рівень)



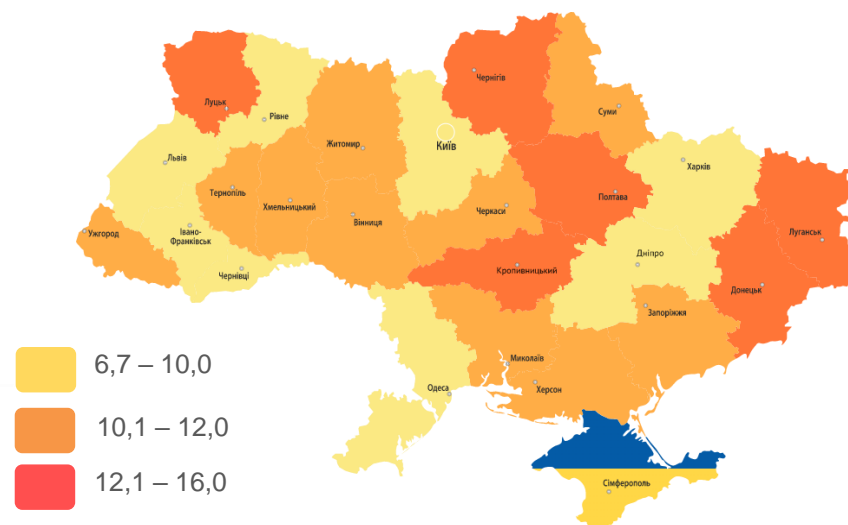
Рівень зайнятості, %

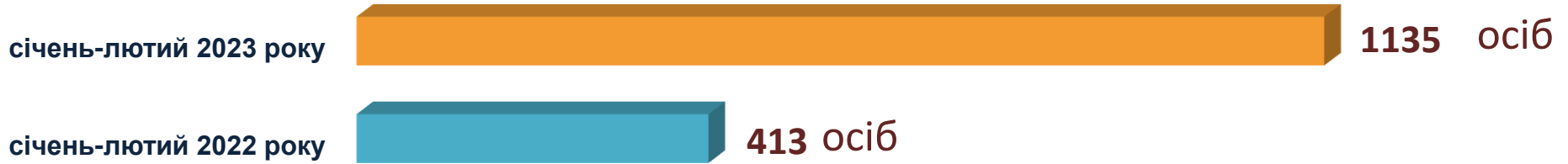


Безробітне населення у віці 15-70 років (чисельність та рівень за МОП)



Рівень безробіття, %



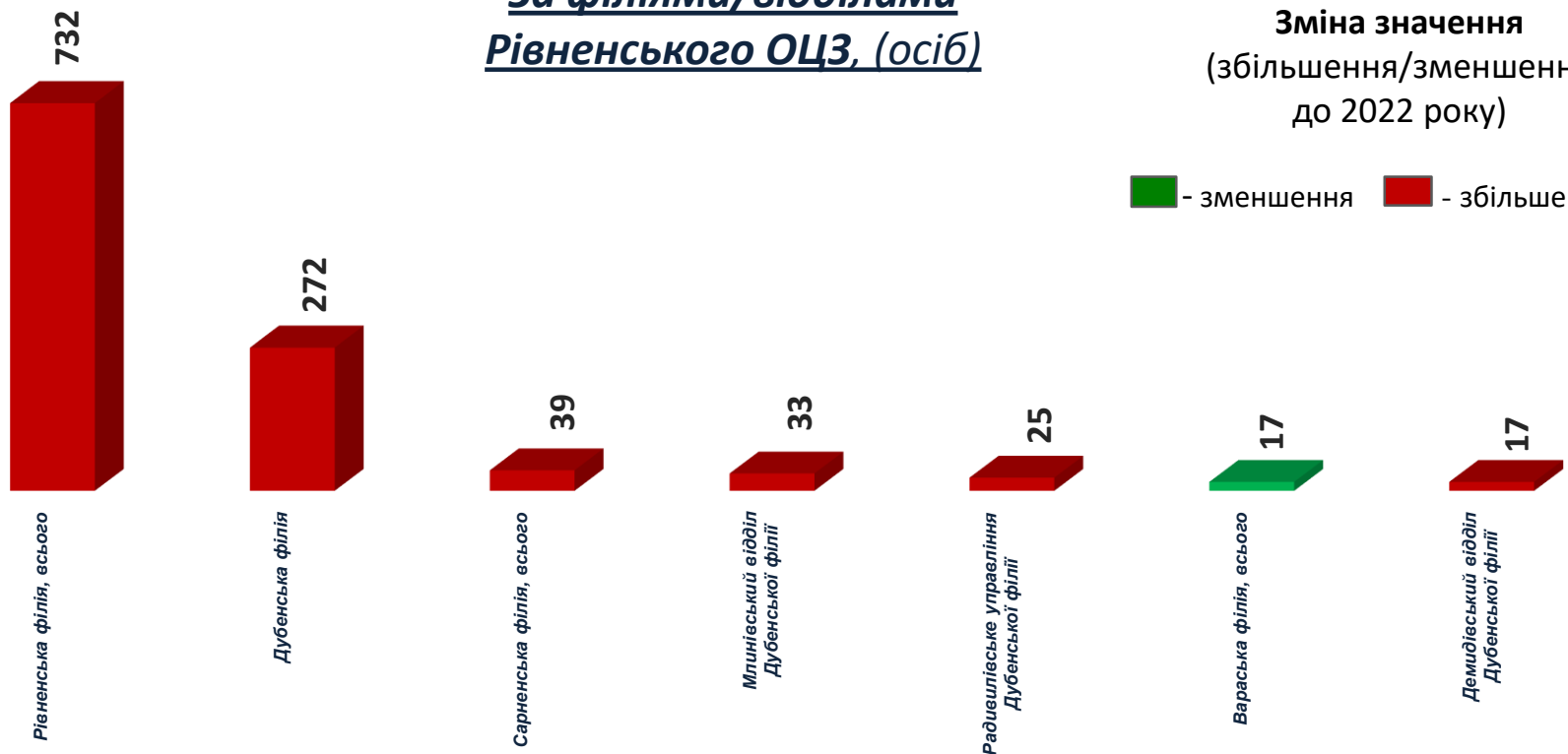


(Область: збільшення на 722 особи)

За філіями/відділами Рівненського ОЦЗ, (осіб)

Зміна значення (збільшення/зменшення до 2022 року)

■ - зменшення ■ - збільшення





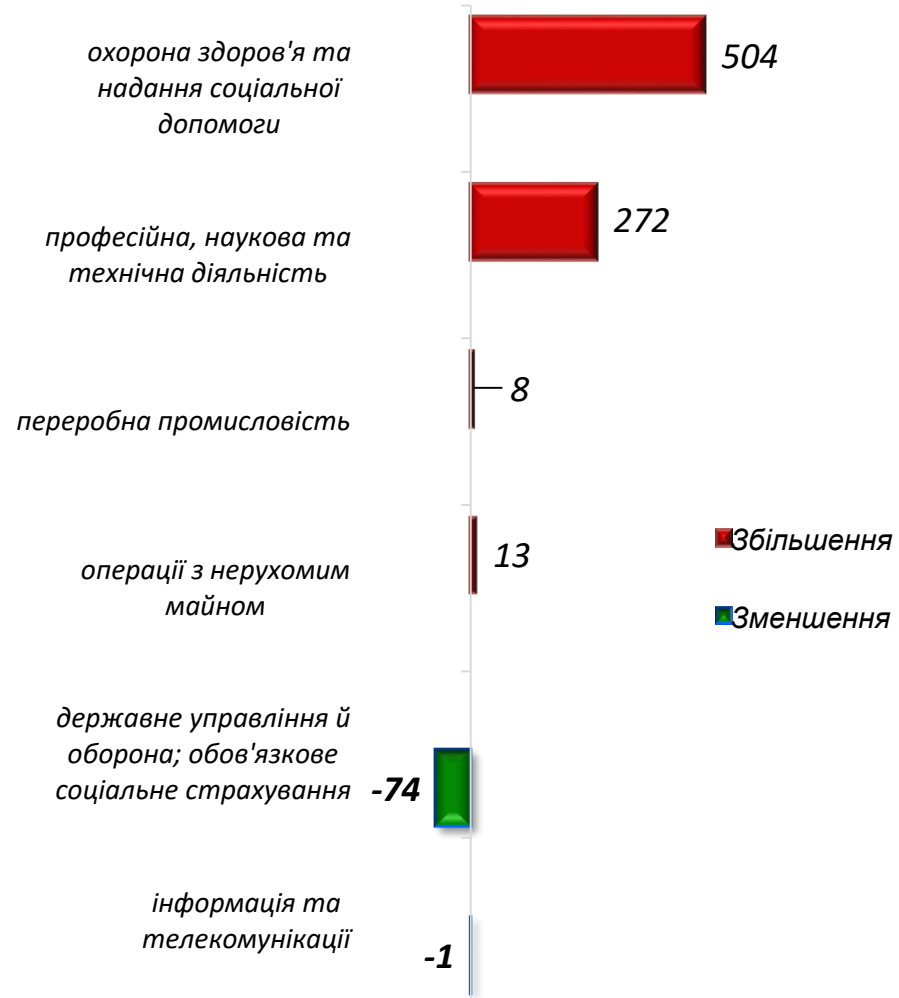
Кількість осіб, попереджених про заплановане масове вивільнення за видами економічної діяльності у січні-лютому 2023 року

Кількість осіб



Зміна значення

(збільшення/зменшення до 2022 року)





Кількість осіб



Зміна значення (збільшення/зменшення до 2022 року)





❖ **Всього отримували послуги**

9,2 тис. осіб

з них, мали статус безробітного

8,1 тис. осіб

❖ **Працевлаштовано**

1,6 тис. осіб

з них, безробітних

1,2 тис. осіб

❖ **Проходили професійне навчання**

689 осіб

з них, в ЦПТО

564 особи

❖ **Брали участь у громадських роботах та інших роботах тимчасового характеру**

81 особа

❖ **Отримували допомогу по безробіттю**

4,6 тис. осіб

❖ **Кількість роботодавців, які співпрацювали з центрами зайнятості**

1,2 тис. од.

❖ **Кількість вакансій**

2,7 тис. од.



За видами економічної діяльності



За професійними групами



Станом на **1 березня 2023 року**
(у порівнянні з відповідною датою 2022 року)

Всього отримували послуги
Рівненської обласної служби
зайнятості

5,3
тис. осіб **-53%**

Кількість безробітних
zareєстрованих в Рівненській
обласній службі зайнятості

4,8
тис. осіб **-56%**

Кількість безробітних, які
отримували допомогу

2,0
тис. осіб **-79%**

Кількість вакансій (З-ПН)

1,0
тис. од. **-31%**

Кількість безробітних
на 1 вакансію

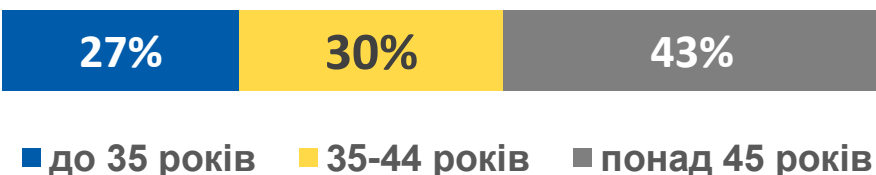
5 осіб **-2**
особи



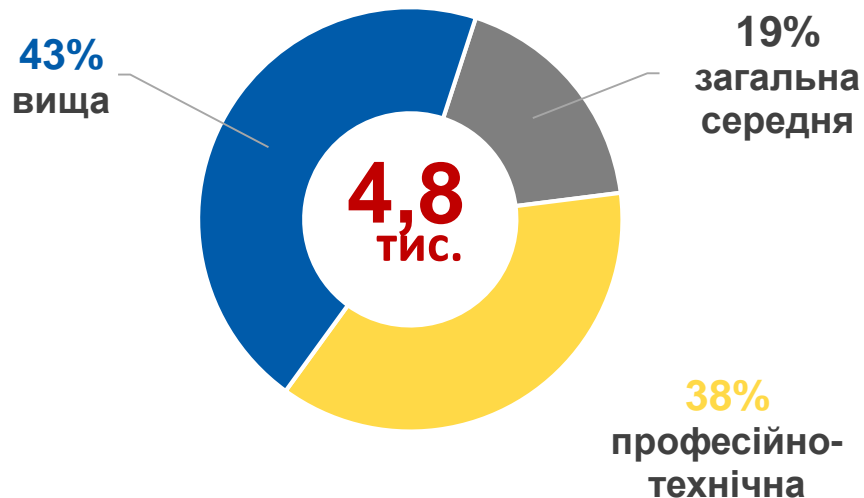
За статтю



За віковими групами



За освітою



Особливі категорії

39 (0,8%)	учасники бойових дій
273 (5,6%)	внутрішньо переміщені особи
306 (6,3%)	особи з інвалідністю
213 (4,4%)	особи, яким залишилося 10 і менше років до пенсії
116 (2,4%)	випускники навчальних закладів



За видами економічної діяльності



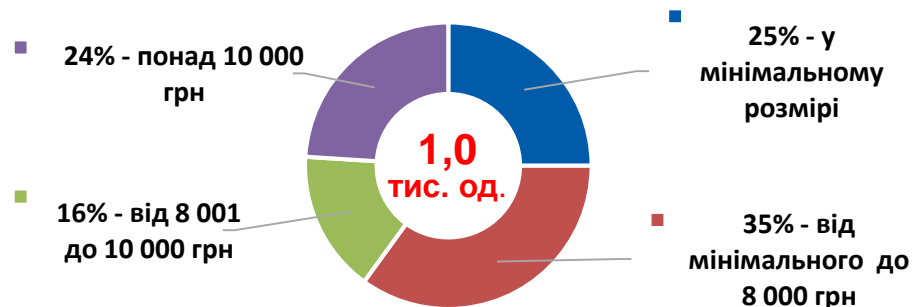
За професійними групами



За видами економічної діяльності



За розмірами заробітної плати



За професійними групами

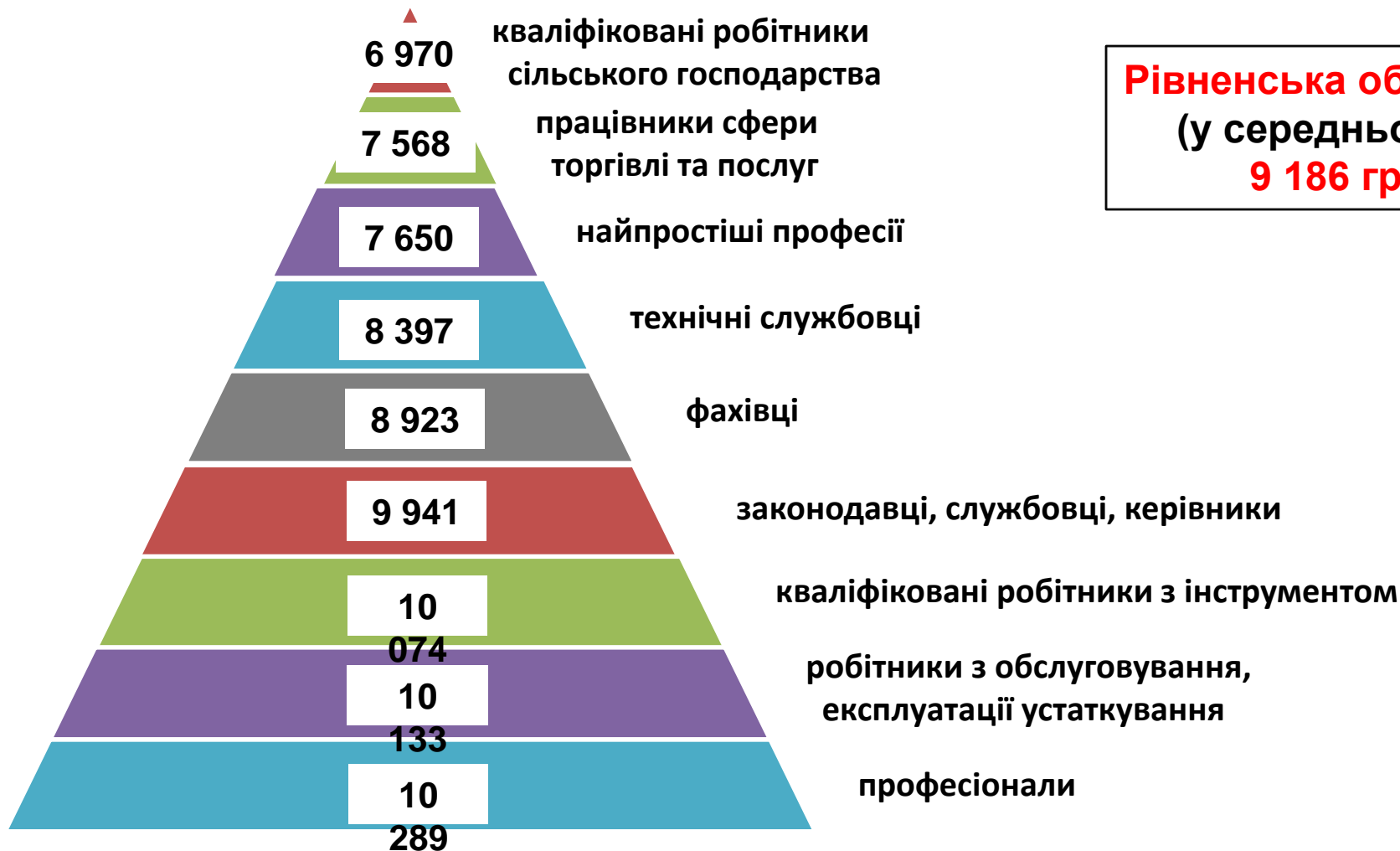


Найбільш популярні професії на ринку праці

Професійні групи

Назва професії

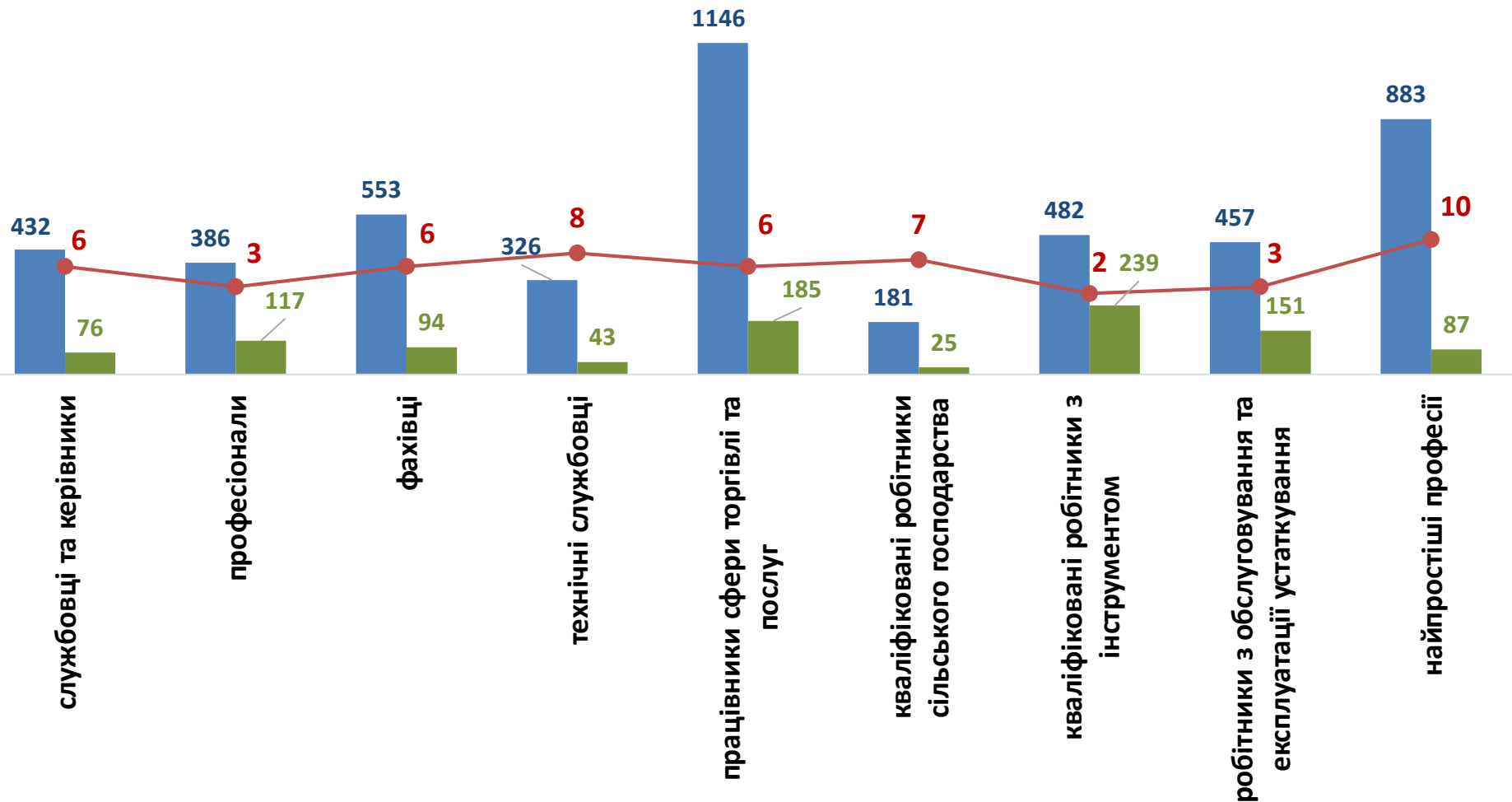
кваліфіковані робітники з інструментом	<ul style="list-style-type: none"> ✓ швачка, ✓ електромонтер з ремонту, ✓ електрогазозварник, 	<ul style="list-style-type: none"> ✓ слюсар з ремонту колісних транспортних засобів, ✓ слюсар-ремонтник, ✓ пекар
працівники сфери торгівлі та послуг	<ul style="list-style-type: none"> ✓ продавець, ✓ кухар, ✓ продавець-консультант, ✓ охоронник 	<ul style="list-style-type: none"> ✓ молодша медична сестра (молодший медичний брат), ✓ бармен
робітники з обслуговування, експлуатації устаткування та машин	<ul style="list-style-type: none"> ✓ водій автотранспортного засобу, ✓ водій навантажувача, ✓ оператор заправних станцій, 	<ul style="list-style-type: none"> ✓ виробник морозива, ✓ машиніст (кочегар) котельної, ✓ тракторист
професіонали	<ul style="list-style-type: none"> ✓ фармацевт, ✓ бібліотекар, ✓ лікар загальної практики-сімейний лікар, 	<ul style="list-style-type: none"> ✓ інженер, ✓ доцент, ✓ вчитель закладу загальної середньої освіти
фахівці	<ul style="list-style-type: none"> ✓ бухгалтер, ✓ механік, ✓ технолог, 	<ul style="list-style-type: none"> ✓ сестра медична (брат медичний), ✓ енергетик
найпростіші професії	<ul style="list-style-type: none"> ✓ підсобний робітник, ✓ укладальник-пакувальник, 	<ul style="list-style-type: none"> ✓ прибиральник службових приміщень, ✓ вантажник ✓ сторож



Рівненська область
(у середньому)
9 186 грн



За професійними групами



■ кількість безробітних, осіб

■ кількість вакансій, одиниць

● навантаження на 1 вакансію, осіб



За видами економічної діяльності

