



# ДІЯЛЬНІСТЬ РІВНЕНСЬКОЇ ОБЛАСНОЇ СЛУЖБИ ЗАЙНЯТОСТІ У СІЧНІ-ЛИСТОПАДІ 2023 РОКУ

[www.rov.dcz.gov.ua](http://www.rov.dcz.gov.ua)



### Щодо надання послуг Рівненською обласною службою зайнятості.

Послугами обласної служби зайнятості у січні-листопаді 2023 року скористалися 23,7 тис. громадян, які шукали роботу, з них 18,9 тис. осіб мали статус зареєстрованого безробітного. Допомогу по безробіттю отримували 12,7 тис. осіб.

За сприяння центрів зайнятості області працевлаштовано 11,4 тис. осіб, у тому числі 8,8 тис. зареєстрованих безробітних.

**За видами економічної діяльності**, у січні-листопаді 2023 року найбільше безробітних громадян працевлаштовано: у сферу торгівлі (21%), у переробну промисловість (16%), в освіту (15%), у тимчасове розміщування й організацію харчування (8%), в охорону здоров'я та надання соціальної допомоги (7%), у сільське господарство (7%), у державне управління й оборону (6%).

**За професійними групами**, найбільше безробітних працевлаштовано з числа:

- працівників сфери торгівлі та послуг – 23% (продавець продовольчих та непродовольчих товарів, кухар, продавець-консультант, молодша медична сестра (брат), помічник вихователя, охоронник, бармен, бариста, соціальний робітник);

- представників найпростіших професій – 19% (підсобний робітник, прибиральник службових приміщень, сторож, кухонний робітник, укладальник-пакувальник, вантажник, двірник, прибиральник виробничих приміщень, прибиральник територій, опалювач, робітник з благоустрою, мийник посуду);
- робітників з обслуговування устаткування та машин – 17% (машиніст (кочегар) котельної, водій автотранспортних засобів, оператор котельні, тракторист, оператор заправних станцій, машиніст конвеєра, машиніст насосних установок, машиніст котлів, машиніст тістообробних машин, тракторист-машиніст, машиніст екскаватора);
- професіоналів та фахівців – 17% (бухгалтер, сестра медична (брат медичний), асистент вчителя, вчитель закладу загальної середньої освіти, вихователь, шеф-кухар, спеціаліст державної служби (місцевого самоврядування), асистент вихователя закладу дошкільної освіти, фахівець, вихователь закладу дошкільної освіти);
- кваліфікованих робітників з інструментом – 10% (швачка, верстатник деревообробних верстатів, робітник з комплексного обслуговування й ремонту будинків, слюсар-ремонтник, слюсар з ремонту колісних транспортних засобів, пекар,



електромонтажник-налагоджувальник, кондитер, електро-монтер з ремонту та обслуговування електроустаткування, електрогазозварник, бетоняр, слюсар-сантехнік);

- службовців та керівників – 6% (менеджер (управитель) зі збуту, менеджер (управитель), головний бухгалтер, завідувач господарства, керівник гуртка, завідувач складу, завідувач клубу);

- технічних службовців – 5% (касир торговельного залу, адміністратор, службовець на складі (комірник), секретар, листоноша (поштар), діловод, оператор комп'ютерного набору, оператор поштового зв'язку, реєстратор медичний, обліковець).

З початку 2023 року за сприяння обласної служби зайнятості 2,9 тис. безробітних проходили професійне навчання. Ваучер на навчання отримали 547 осіб.

До громадських та інших робіт тимчасового характеру залучено 0,8 тис. осіб, а також здійснено 2,9 тис. направлень безробітних для участі у суспільно корисних роботах.

Станом на 1 грудня 2023 року послуги обласної служби зайнятості продовжували отримувати 4,2 тис. громадян, з них 3,7 тис. осіб мали статус безробітного.

**За статтю:** у загальній кількості зареєстрованих безробітних, чоловіки становили – 0,8 тис. осіб (або 22%), жінки – 2,9 тис. осіб (або 78%).

**За віковими групами:** 29% зареєстрованих безробітних були у віці до 35 років; 32% – у віці від 35 до 44 років; 26% – у віці від 45 до 55 років; 13% – у віці понад 55 років.

**За освітою:** 44% зареєстрованих безробітних мали вищу освіту, 36% – професійно-технічну, 20% – загальну середню освіту.

**За видами економічної діяльності** серед зареєстрованих безробітних 22% раніше були зайняті у сфері торгівлі, 18% – у державному управлінні, обороні, обов'язковому соціальному страхуванні; 13% – у переробній промисловості; по 8% – у сільському господарстві, у транспорті та в освіті.

**За професійними групами,** серед зареєстрованих безробітних, переважають працівники:

- сфери торгівлі та послуг – 25% (продавець продовольчих та непродовольчих товарів,



прододавець-консультант, стрілець, кухар, молодша медична сестра (брат), охоронник, офіціант, перукар, помічник вихователя);

- представники найпростіших професій – 16% підсобний робітник, прибиральник службових приміщень, сторож, укладальник-пакувальник, двірник, кухонний робітник, прибиральник виробничих приміщень, вантажник, робітник з благоустрою, прибиральник територій);

- фахівці – 11% (бухгалтер, сестра медична (брат медичний), фахівець, вихователь, помічник члена комісії, товаровзнавець, майстер лісу, асистент вчителя, майстер виробничого навчання, експедитор технік-лаборант, інспектор з кадрів);

- кваліфіковані робітники з інструментом – 9% (швачка, заготівельник продуктів і сировини, пекар, кравець, робітник з комплексного обслуговування й ремонту будинків, сортувальник матеріалів та виробів з деревини, електромонтажник-налагоджувальник, верстатник деревообробних верстатів, монтер кабельного виробництва);

- професіонали – 9% (вчитель закладу загальної середньої освіти, спеціаліст державної служби (місцевого самоврядування), вихователь закладу дошкільної освіти, вчитель початкових класів закладу загальної середньої освіти, юрист, економіст, бібліотекар, фармацевт, інженер з охорони праці, соціальний працівник).

- технічні службовці – 9% (листоноша (поштар), адміністратор, касир торговельного залу, службовець на складі (комірник), оператор поштового зв'язку, оператор комп'ютерного набору, секретар).

- службовці та керівники – 9% (менеджер (управитель) із збуту, менеджер (управитель), командир відділення, головний бухгалтер, керівник гуртка, керуючий магазином, заступник директора, начальник відділу поштового зв'язку, директор (начальник, інший керівник) підприємства);

- робітники з обслуговування, експлуатації устаткування та машин – 8% (водій автотранспортних засобів, машиніст (кочегар) котельні, оператор заправних станцій, оператор котельні, тракторист-машиніст, тракторист, дорожній робітник).

Станом на 1 грудня 2023 року загальна кількість вакансій, зареєстрованих в обласній службі зайнятості становила 1,7 тис. одиниць.

Середня заробітна плата у вакансіях, які містяться у базі даних обласної служби зайнятості, станом на 1 грудня 2023 року, становила 9,8 тис. грн. Зокрема, серед видів економічної діяльності найвищою заробітна плата була у фінансовій та страховій діяльності (16,3 тис. грн), у переробній промисловості (12,4 тис. грн), у сфері постачання електроенергії, газу, пари та кондиційованого повітря (10,8 тис. грн), у добувній промисловості і розроблені кар'єрів

(10,8 тис. грн), у професійній, науковій та технічній діяльності (10,5 тис. грн), у сільському господарстві та наданні інших послуг ( по 10,1 тис. грн).

**За видами економічної діяльності**, більшість вакансій (24%) налічувалася на підприємствах переробної промисловості, у сфері оптової та роздрібною торгівлі (22%), по (8%) в освіті та у транспорті, в охороні здоров'я (7%), тимчасовому розміщуванні (6%).

**У професійному розрізі**, найбільше вакансій подано для працевлаштування:

- кваліфікованих робітників з інструментом – 21% всіх поданих вакансій (швачка, електромонтер з ремонту та обслуговування електроустаткування, слюсар-ремонтник, робітник з комплексного обслуговування й ремонту будинків, електрогазозварник, пекар, слюсар-сантехнік, слюсар з ремонту колісних транспортних засобів);
- працівників сфери торгівлі та послуг – 21% (продавець продовольчих та непродовольчих товарів, продавець-консультант, кухар, офіціант, бармен, перукар (перукар-модельєр), молодша медична сестра (брат), бариста, кондуктор громадського транспорту, помічник вихователя);
- робітників з обслуговування, експлуатації устаткування та машин – 18% (водій автотранспортних засобів, машиніст (кочегар) котельної, дорожній робітник, водій навантажувача, формувальник залізобетонних виробів та



конструкцій, тракторист, оператор верстатів з програмним керуванням, помічник майстра (оброблення волокна та перемотування нитки), складач поїздів, машиніст екскаватора);

- некваліфікованих працівників – 12% (підсобний робітник, вантажник, прибиральник службових приміщень, укладальник-пакувальник, двірник, прибиральник територій, сторож);
- фахівців – 10% (бухгалтер, сестра медична (брат медичний), механік, вихователь, фахівець, представник торговельний, експедитор, електрик дільниці, сестра медична (брат) зі стоматології);
- професіоналів – 9% (лікар загальної практики - сімейний лікар, інженер-електронік, викладач (методи навчання), юрист, інженер з охорони праці, юрисконсульт, спеціаліст державної служби (місцевого самоврядування), інженер-технолог);
- керівників, менеджерів – 4% (менеджер (управитель) із збуту, начальник відділу поштового зв'язку, менеджер (управитель), начальник відділу, керівник гуртка, головний бухгалтер);
- технічні службовці – 4% (касир торговельного залу, адміністратор, листоноша (поштар), службовець на складі (комірник).



❖ Отримували послуги

23,7 тис. осіб

❖ Працевлаштовано

11,4 тис. осіб

❖ Брали участь у громадських роботах та інших роботах тимчасового характеру

806 осіб

❖ Здійснено направлень безробітних для участі у суспільно корисних роботах

2,9 тис. осіб

❖ Проходили професійне навчання

2,9 тис. осіб

❖ Отримали ваучер на навчання

547 осіб

❖ Кількість роботодавців, які співпрацювали з центрами зайнятості

3,8 тис. од.

❖ Кількість вакансій

13,6 тис. од.



## За видами економічної діяльності




## За професійними групами

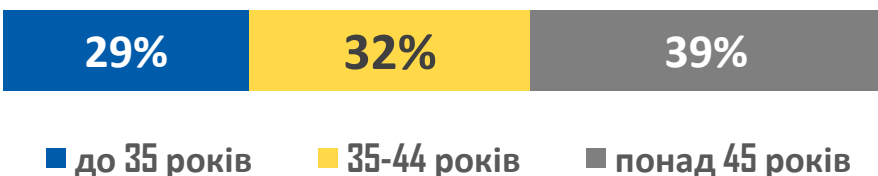




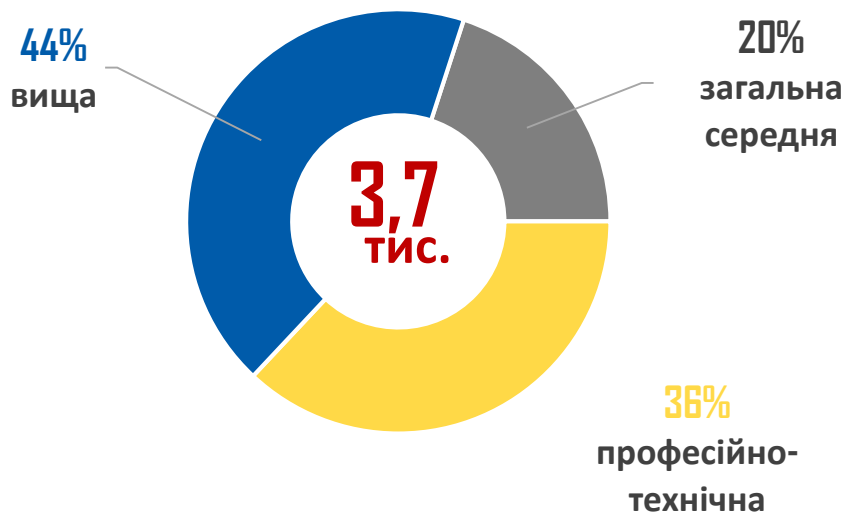
## За статтю



## За віковими групами



## За освітою



## Особливі категорії

**111**  
(3,0%) учасники бойових дій

**145**  
(3,9%) внутрішньо переміщені особи

**238**  
(6,4%) особи з інвалідністю

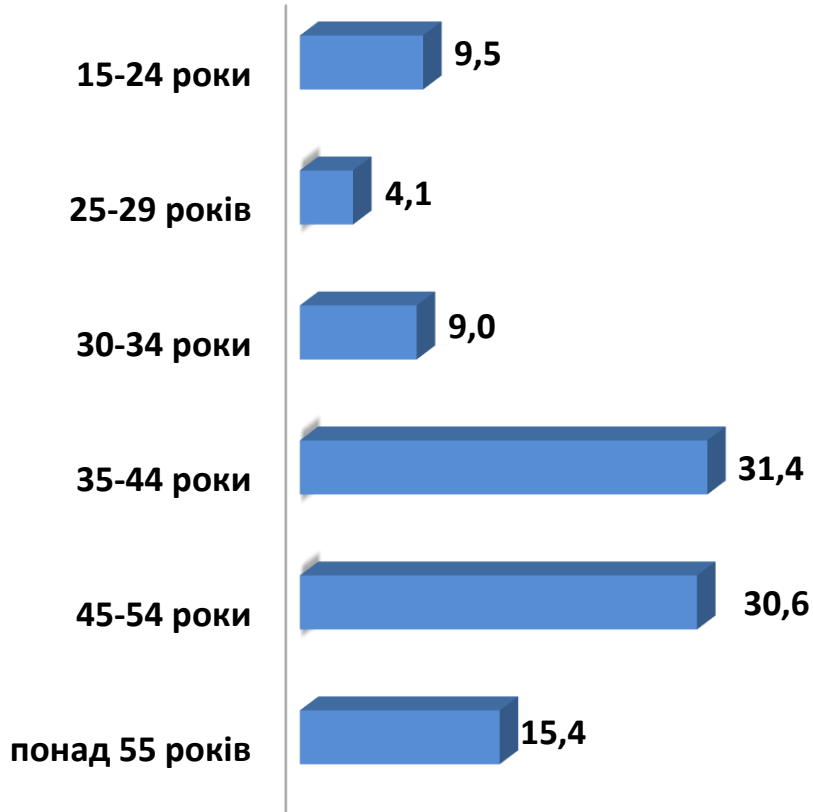
**249**  
(6,7%) особи, яким залишилося 10 і менше років до пенсії

**97**  
(2,6%) випускники навчальних закладів





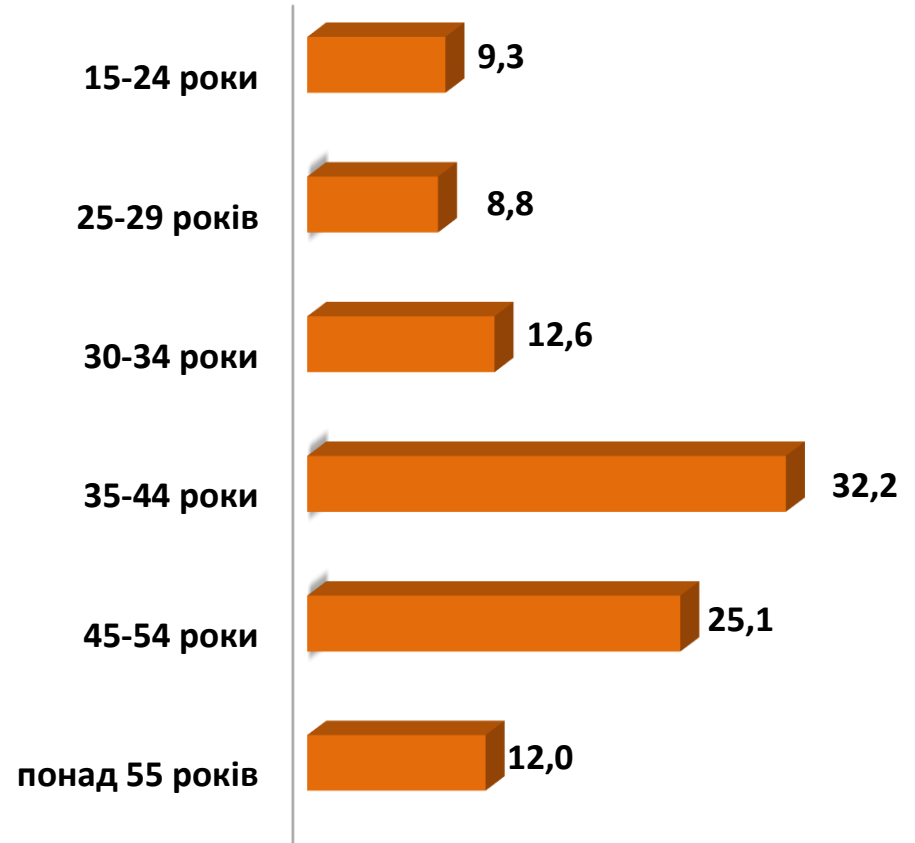
чоловіки



Всього чоловіків: 821 особа



жінки



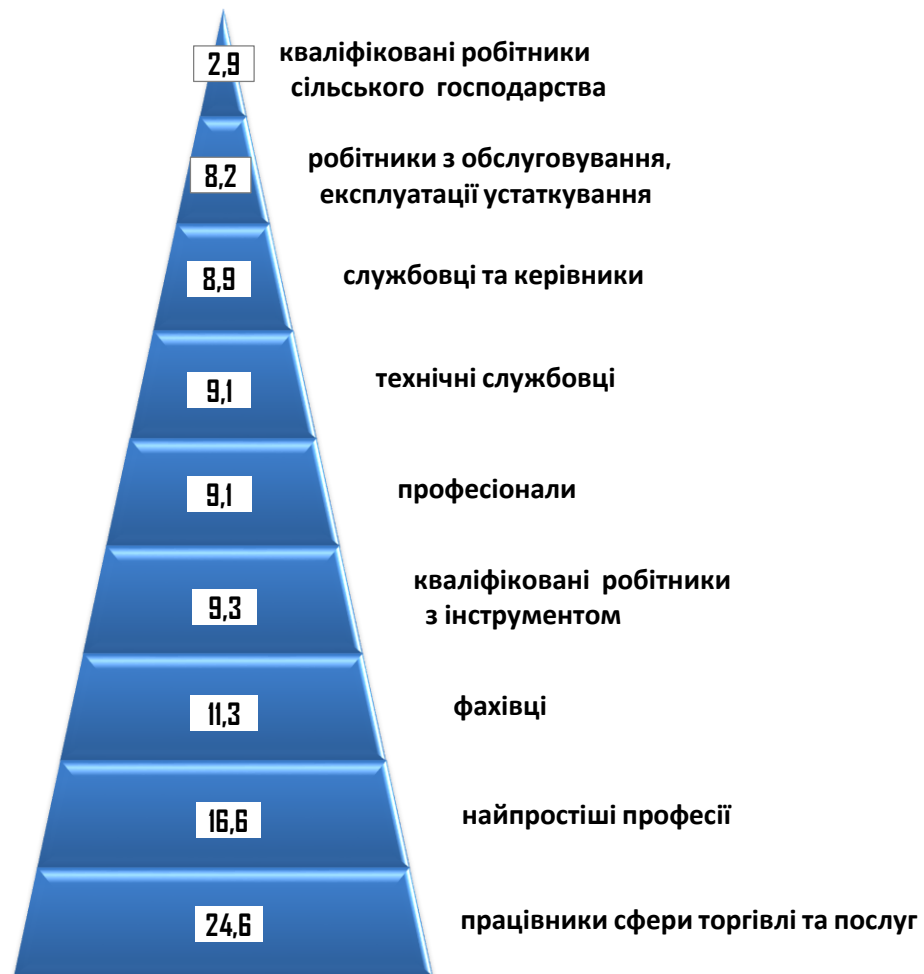
Всього жінок: 2883 особи



### За видами економічної діяльності



### За професійними групами

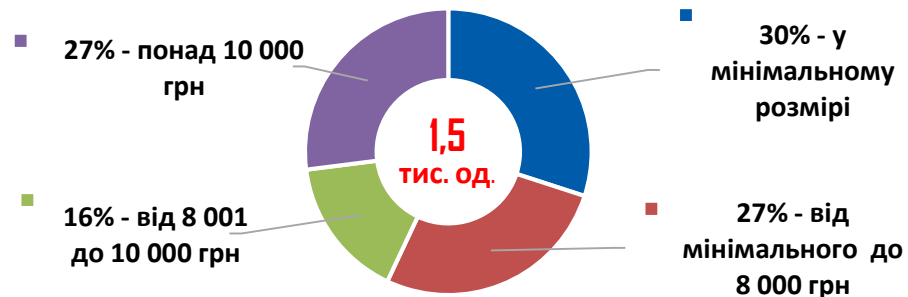




## За видами економічної діяльності



## За розмірами заробітної плати




## За професійними групами



## Найбільш популярні професії на ринку праці

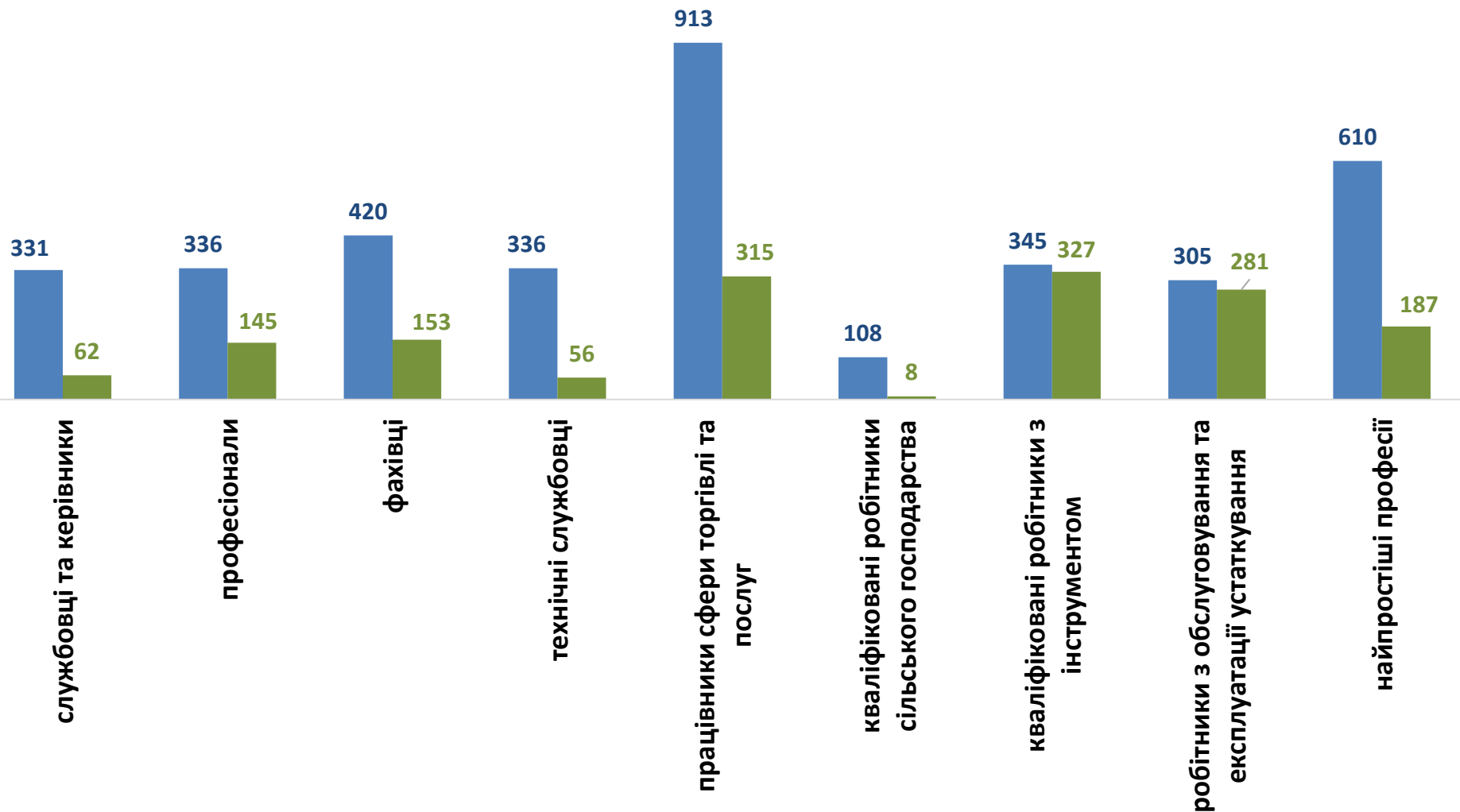
Професійні групи	Назва професії	Назва професії
кваліфіковані робітники з інструментом	<ul style="list-style-type: none"> <li>✓ швачка,</li> <li>✓ електромонтер з ремонту та обслуговування електроустаткування,</li> <li>✓ слюсар-ремонтник,</li> </ul>	<ul style="list-style-type: none"> <li>✓ робітник з комплексного обслуговування будинків,</li> <li>✓ електрогазозварник,</li> <li>✓ пекар</li> </ul>
працівники сфери торгівлі та послуг	<ul style="list-style-type: none"> <li>✓ продавець,</li> <li>✓ продавець-консультант,</li> <li>✓ кухар,</li> <li>✓ офіціант,</li> <li>✓ бармен,</li> </ul>	<ul style="list-style-type: none"> <li>✓ перукар (перукар - модельєр),</li> <li>✓ молодша медична сестра (молодший медичний брат),</li> <li>✓ бариста</li> </ul>
робітники з обслуговування, експлуатації устаткування та машин	<ul style="list-style-type: none"> <li>✓ водій автотранспортного засобу,</li> <li>✓ машиніст (кочегар) котельної,</li> </ul>	<ul style="list-style-type: none"> <li>✓ дорожній робітник,</li> <li>✓ водій навантажувача</li> <li>✓ формувальник залізобетонних виробів</li> </ul>
найпростіші професії	<ul style="list-style-type: none"> <li>✓ підсобний робітник,</li> <li>✓ вантажник,</li> <li>✓ прибиральник службових приміщень,</li> </ul>	<ul style="list-style-type: none"> <li>✓ укладальник-пакувальник,</li> <li>✓ двірник,</li> <li>✓ сторож</li> </ul>
фахівці	<ul style="list-style-type: none"> <li>✓ бухгалтер,</li> <li>✓ сестра медична (брат медичний),</li> <li>✓ механік,</li> <li>✓ вихователь,</li> </ul>	<ul style="list-style-type: none"> <li>✓ фахівець,</li> <li>✓ представник торговельний,</li> <li>✓ експедитор</li> </ul>
професіонали	<ul style="list-style-type: none"> <li>✓ лікар загальної практики-сімейний,</li> <li>✓ інженер-електронік,</li> <li>✓ викладач (методи навчання),</li> </ul>	<ul style="list-style-type: none"> <li>✓ юрист,</li> <li>✓ інженер з охорони праці,</li> <li>✓ юрисконсульт,</li> <li>✓ спеціаліст державної служби (місцевого самоврядування)</li> </ul>



**Рівненська область**  
**(у середньому)**  
**9 800 грн**



## За професійними групами

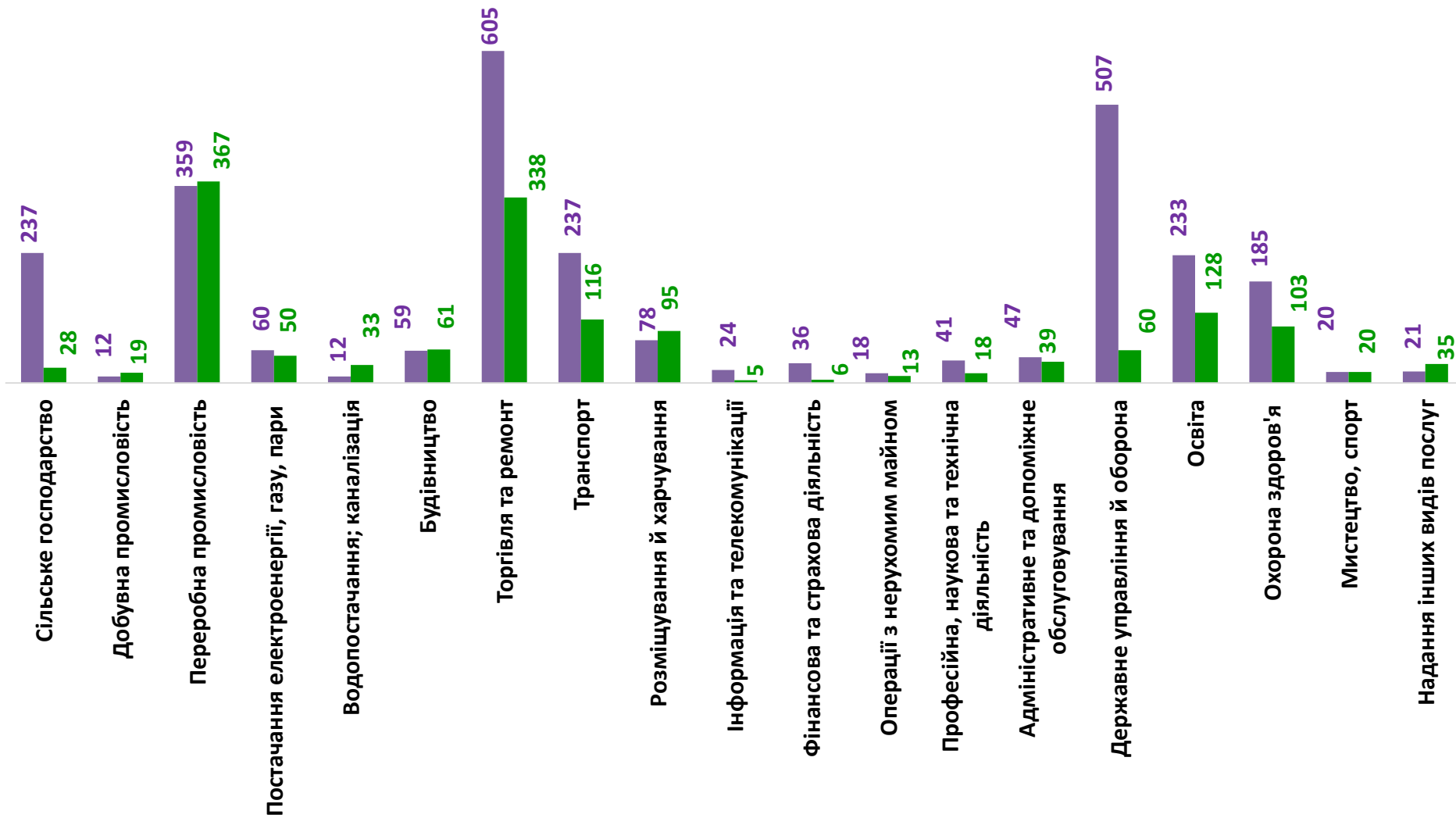


■ чисельність безробітних, осіб

■ кількість вакансій, одиниць



## За видами економічної діяльності



■ чисельність безробітних, осіб

■ кількість вакансій, одиниць