



СИТУАЦІЯ НА РИНКУ ПРАЦІ ТА ДІЯЛЬНІСТЬ РІВНЕНСЬКОЇ ОБЛАСНОЇ СЛУЖБИ ЗАЙНЯТОСТІ У СІЧНІ-ЛИПНІ 2023 РОКУ

www.rov.dcz.gov.ua

Щодо зайнятості та безробіття населення.

Інформація про зайнятість та безробіття населення (за методологією Міжнародної організації праці) визначається органами державної статистики на підставі обстежень робочої сили. У зв'язку із військовими діями, у поточному році Державна служба статистики України не має можливості проводити відповідні обстеження. Тому, показники щодо зайнятості та безробіття населення (за методологією МОП) за 2021 рік є останніми опублікованими даними.

За даними Державної служби статистики України, кількість зайнятого населення у віці 15-70 років, у середньому за 2021 рік, скоротилася на 10,6 тис. осіб (або на 2,3%), у порівнянні з 2020 роком, та становила 455,2 тис. осіб.

Рівень зайнятості населення у віці 15-70 років скоротився на 1,1 в.п. (з 56,1% до 55,0%).

По Україні рівень зайнятості населення скоротився з 56,2% до 55,7%.

За регіонами, найвищий рівень зайнятості спостерігався у м. Києві (61,6%), Харківській (59,3%), Дніпропетровській (57,9%) та Київській (56,8%) областях, а найнижчий – у Донецькій (48,9%) та Волинській (48,5%) областях.

Кількість безробітного населення (за методологією МОП) у віці 15-70 років у 2021 році зросла на 0,6 тис., у порівнянні з 2020 роком, та становила 48,6 тис. осіб.

Рівень безробіття населення у віці 15-70 років (за МОП) зріс з 9,3% робочої сили у 2020 році до 9,6% у 2021 році.

По Україні рівень безробіття населення (за методологією МОП) становив 9,9% робочої сили.

За регіонами, найнижчий рівень безробіття спостерігався у Харківській області (6,7%), місті Києві (7,1%), Київській (7,2%), Одеській (7,3%) та Львівській (7,7%) областях, а найвищий – у Чернігівській (12,4%), Полтавській (12,4%), Волинській (12,7%), Кіровоградській (13,2%), Донецькій (15,4%) та Луганській (16,0%) областях.

Щодо запланованого масового вивільнення працівників.

У січні-липні 2023 року роботодавцями було подано інформацію про заплановане масове вивільнення 1,4 тис. працівників (у січні-липні 2022 року – 0,9 тис. осіб).

За видами економічної діяльності: із загальної кількості попереджених про масове вивільнення найбільше (52%) становили працівники охорони здоров'я та надання соціальної допомоги; (20%) працівники професійної, наукової та технічної діяльності; (14%) працівники державного управління й оборони; обов'язкового соціального страхування.

За професійними групами: серед працівників, попереджених про вивільнення, 50% становлять керівники, професіонали та фахівці.

Щодо надання послуг Рівненською обласною службою зайнятості.

Послугами обласної служби зайнятості у січні-липні 2023 року скористалися 16,9 тис. громадян, які шукали роботу, з них 14 тис. осіб мали статус зареєстрованого безробітного. Допомогу по безробіттю отримували 9,2 тис. осіб.

За сприяння центрів зайнятості області працевлаштовано 6,2 тис. осіб, у тому числі 4,9 тис. зареєстрованих безробітних.

За видами економічної діяльності, у січні-липні 2023 року найбільше безробітних громадян працевлаштовано: у сферу торгівлі (23%), у переробну промисловість (20%), у сільське господарство (9%), в охорону здоров'я (7%), в освіту (7%).

За професійними групами, найбільше безробітних працевлаштовано з числа:

- працівників сфери торгівлі – 23% (продавець продовольчих та непродовольчих товарів, кухар, продавець-консультант, молодша медична сестра (молодший медичний брат), соціальний робітник, охоронник, стрілець, бармен, офіціант, бариста);
- представників найпростіших професій – 22% (підсобний робітник, прибиральник службових приміщень, сторож, укладальник-пакувальник, вантажник, двірник, прибиральник територій, прибиральник виробничих приміщень, кухонний робітник, робітник з благоустрою);

Ситуація на ринку праці

- професіонали та фахівці – 15% (бухгалтер, сестра медична (брат медичний), спеціаліст державної служби місцевого самоврядування), фахівець, майстер лісу, економіст, диспетчер, юрисконсульт, сестра медична (брат медичний) зі стоматології, фармацевт, вихователь закладу дошкільної освіти, психолог, асистент вчителя);
- робітників з обслуговування устаткування та машин – 13% (водій автотранспортних засобів, тракторист, машиніст конвеєра, машиніст (кочегар) котельної, оператор заправних станцій, машиніст насосних установок, тракторист-машиніст);
- кваліфіковані робітники з інструментом – 12% (швачка, верстатник деревообробних верстатів, робітник з комплексного обслуговування й ремонту будинків, слюсар-ремонтник, електромонтажник-налагоджувальник, кондитер, слюсар з ремонту колісних транспортних засобів, електромонтер з ремонту та обслуговування електроустаткування);
- службовців та керівників – 6% (менеджер (управитель) зі збуту, менеджер (управитель), завідувач господарства, головний бухгалтер, завідувач складу, завідувач клубу);
- технічні службовці – 5% (касир торговельного залу, адміністратор, службовець на складі (комірник), діловод, оператор поштового зв'язку листоноша (поштар), оператор комп'ютерного набору).

З початку 2023 року за сприяння обласної служби зайнятості 1,9 тис. безробітних проходили професійне навчання.

До громадських та інших робіт тимчасового характеру залучено 480 осіб, а також здійснено 1,6 тис. направлень безробітних для участі у суспільно корисних роботах.

Станом на 1 серпня 2023 року послуги обласної служби зайнятості продовжували отримувати 4,9 тис. громадян, з них 4,3 тис. осіб мали статус безробітного.

За статтю: у загальній кількості зареєстрованих безробітних, чоловіки становили – 1,2 тис. осіб (або 28%), жінки – 3,1 тис. осіб (або 72%).

За віковими групами: 26% зареєстрованих безробітних були у віці до 35 років; 30% – у віці від 35 до 44 років; 28% – у віці від 45 до 55 років; 16% – у віці понад 55 років.

За освітою: 42% зареєстрованих безробітних мали вищу освіту, 39% – професійно-технічну, 19% – загальну середню освіту.

За видами економічної діяльності серед зареєстрованих безробітних 18% раніше були зайняті у сфері торгівлі; 18% – у державному управлінні, обороні, обов'язковому соціальному страхуванні; 12% – у переробній промисловості; 9% – в освіті, по 8% – у транспорті та тимчасовому розміщенні.

Ситуація на ринку праці

За професійними групами, серед зареєстрованих безробітних переважають працівники:

- сфери торгівлі та послуг – 24% (продавець продовольчих та непродовольчих товарів, кухар, стрілець, продавець-консультант, молодша медична сестра, охоронник, бармен, перукар);
- представники найпростіших професій – 16% (підсобний робітник, прибиральник службових приміщень, кухонний робітник, укладальник-пакувальник, сторож, прибиральник виробничих приміщень, двірник, опалювач, вантажник);
- робітники з обслуговування, експлуатації устаткування та машин – 13% (машиніст (кочегар) котельні, водій автотранспортних засобів, оператор котельні, оператор заправних станцій, складальник деталей та виробів, апаратник хімоводоочищення, дорожній робітник, тракторист- машиніст);
- фахівці – 11% (бухгалтер, сестра медична (брат медичний), фахівець, асистент вчителя, шеф-кухар, майстер лісу, вихователь, помічник члена комісії, товаровознавець, представник торгівельний);
- службовці та керівники – 9% (менеджер (управитель) із збуту, менеджер (управитель), головний бухгалтер, начальник відділу поштового зв'язку, командир відділення, керівник структурного підрозділу, головний спеціаліст, керівник гуртка, менеджер (управитель) із надання кредитів);
- технічні службовці – 8% (листоноша (поштар),

касир торговельного залу, адміністратор, служоовець на складі (комірник), діловод, оператор поштового зв'язку, оператор комп'ютерного набору, обліковець).

- кваліфіковані робітники з інструментом – 8% (швачка, заготівельник продуктів і сировини, робітник з комплексного обслуговування й ремонту будинків, слюсар-ремонтник, верстатник деревообробних верстатів, кравець, слюсар з ремонту колісних транспортних засобів, пекар);

- професіонали – 8% (вчитель закладу загальної середньої освіти, спеціаліст державної служби (місцевого самоврядування), вчитель початкових класів закладу загальної середньої освіти, економіст);

Станом на 1 серпня 2023 року кількість вакансій, заявлених роботодавцями до обласної служби зайнятості становила 1,6 тис. одиниць.

Середня заробітна плата у вакансіях, які містяться у базі даних обласної служби зайнятості, станом на **1 серпня 2023 року**, становила 9,7 тис. грн. Зокрема, серед видів економічної діяльності найвищою заробітна плата була у сфері постачання електроенергії, газу, пари та кондиційованого повітря (12,2 тис. грн), у переробній промисловості (11,7 тис. грн), у фінансовій та страховій діяльності (11,4 тис. грн), в охороні здоров'я та наданні соціальної допомоги (10,6 тис. грн), у сфері професійної, наукової та технічної діяльності (10,6 тис. грн).



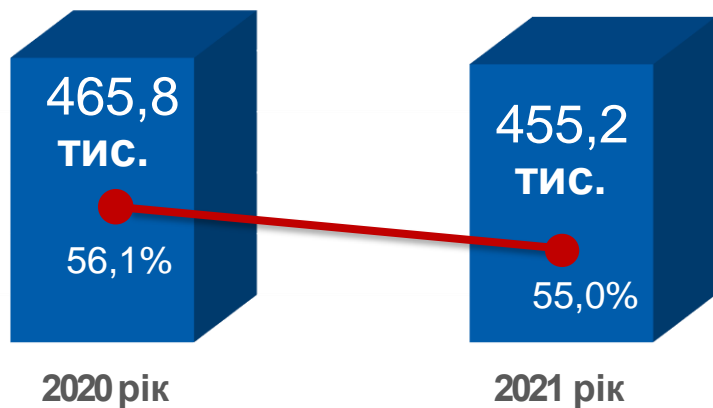
За видами економічної діяльності, більшість вакансій налічується на підприємствах переробної промисловості (26%), у сфері оптової та роздрібної торгівлі (23%), у транспорті (10%), по 6% в освіті, в охороні здоров'я та в тимчасовому розміщенні.

У професійному розрізі, найбільше вакансій подано для працевлаштування:

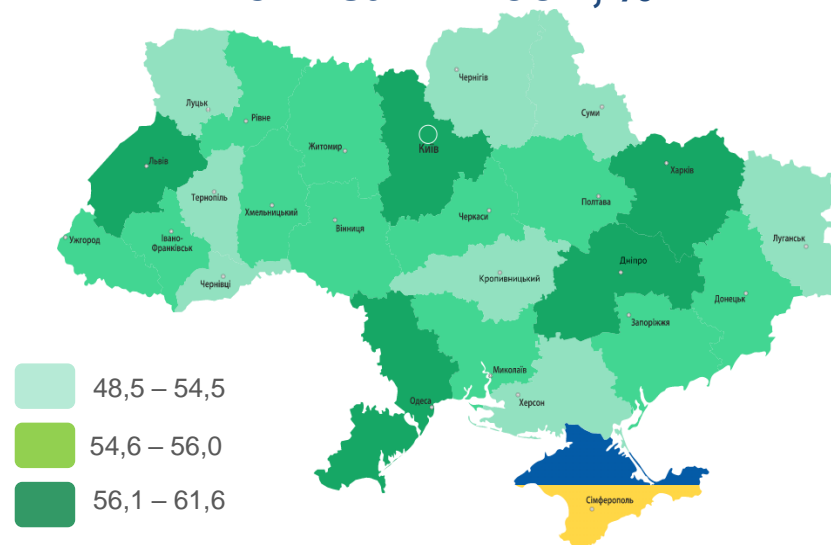
- кваліфікованих робітників з інструментом – 25% (всіх поданих вакансій (швачка, слюсар-ремонтник, електрик з ремонту та обслуговування електроустаткування, робітник з комплексного обслуговування й ремонту будинків, пекар, слюсар з ремонту колісних транспортних засобів, електрогазозварник, слюсар з механоскладальних робіт);
- працівників сфери торгівлі та послуг – 19% (продавець продовольчих та непродовольчих товарів, кухар, продавець-консультант, бармен, охоронник, перукар, офіціант, бариста);
- робітників з обслуговування, експлуатації устаткування та машин – 17% (водій автотранспортних засобів, дорожній робітник, формувальник залізобетонних виробів та конструкцій, оператор верстатів з програмним керуванням, тракторист, машиніст екскаватора, водій навантажувача, складач поїздів, оператор котельні, машиніст крана (кранівник), токар);

- некваліфікованих працівників – 10% (підсобний робітник, прибиральник службових приміщень, вантажник, укладальник-пакувальник, робітник з благоустрою, сторож, двірник, прибиральник виробничих приміщень);
- професіоналів – 9% (юрисконсульт, лікар загальної практики - сімейний лікар, інженер з метрології, інженер з охорони праці, спеціаліст державної служби (місцевого самоврядування), фармацевт, викладач (методи навчання), інженер-технолог, лікар-терапевт);
- фахівців – 8% (бухгалтер, сестра медична (брат медичний), механік, фахівець, лікар-інтерн, майстер виробничого навчання, електрик дільниці, експедитор, енергетик);
- керівників, менеджерів – 5% (начальник відділу поштового зв'язку, менеджер (управитель), менеджер (управитель) із збуту, головний бухгалтер, завідувач складу, майстер з ремонту);
- технічні службовці – 5% (касир торговельного залу, листоноша (поштар), адміністратор, оператор поштового зв'язку, службовець на складі (комірник)).

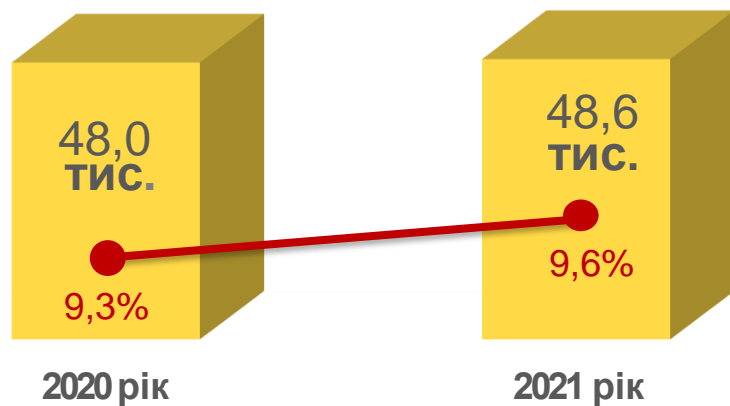
Зайняте населення у віці 15-70 років (чисельність та рівень)



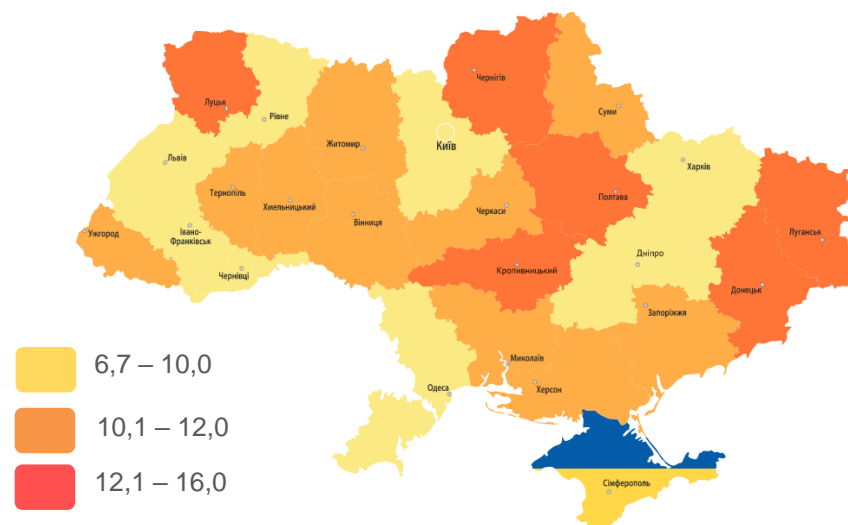
Рівень зайнятості, %



Безробітне населення у віці 15-70 років (чисельність та рівень за МОП)



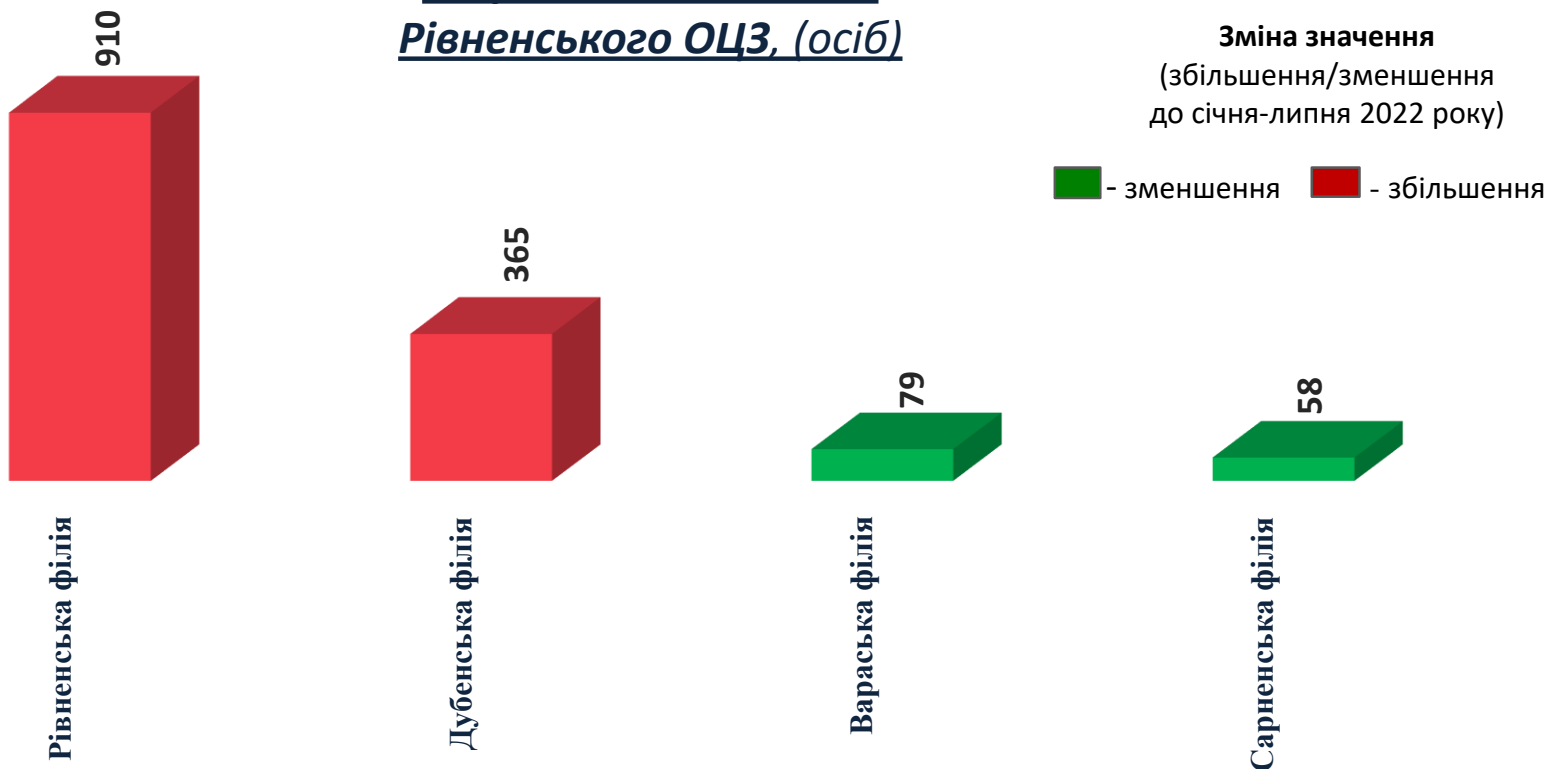
Рівень безробіття, %





(Область: збільшення на 524 особи)

За філіями/відділами Рівненського ОЦЗ, (осіб)





Кількість осіб

Зміна значення

(збільшення/зменшення до січня-липня 2022 року)



■ Збільшення

■ Зменшення



Кількість осіб



Зміна значення

(збільшення/зменшення до січня-липня 2022 року)





| | 2022 рік | січень-липень 2023 року |
|--|----------------|----------------------------|
| ❖ Всього отримували послуги | 38,2 тис. осіб | 16,9 тис. осіб |
| з них, мали статус безробітного | 30,9 тис. осіб | 14,0 тис. осіб |
| ❖ Працевлаштовано | 15,3 тис. осіб | 6,2 тис. осіб |
| з них, безробітних | 11,7 тис. осіб | 4,9 тис. осіб |
| ❖ Проходили професійне навчання | 3,7 тис. осіб | 1,9 тис. осіб |
| з них, в ЦПТО | 3,0 тис. осіб | 1,6 тис. осіб |
| ❖ Брали участь у громадських роботах та інших роботах тимчасового характеру | 1,4 тис. осіб | 480 осіб |
| ❖ Здійснено направлень безробітних для участі у суспільно корисних роботах | 191 особа | 1,6 тис. осіб |
| ❖ Кількість роботодавців, які співпрацювали з центрами зайнятості | 4,8 тис. од. | 2,7 тис. од. |
| ❖ Кількість вакансій по формі З-ПН | 17,0 тис. од. | 7,8 тис. од. |



За видами економічної діяльності



За професійними групами





За статтю

72%

28%

■ жінки

■ чоловіки

За віковими групами

26%

30%

44%

■ до 35 років

■ 35-44 років

■ понад 45 років

За освітою

42%
вища

18%
загальна
середня

40%
професійно-
технічна

4,3
ТИС.

Особливі категорії

78
(1,8%)

учасники бойових дій

153
(3,6%)

внутрішньо переміщені
особи

304
(7,1%)

особи з інвалідністю

324
(7,6%)

особи, яким залишилося
10 і менше років до пенсії

136
(3,2%)

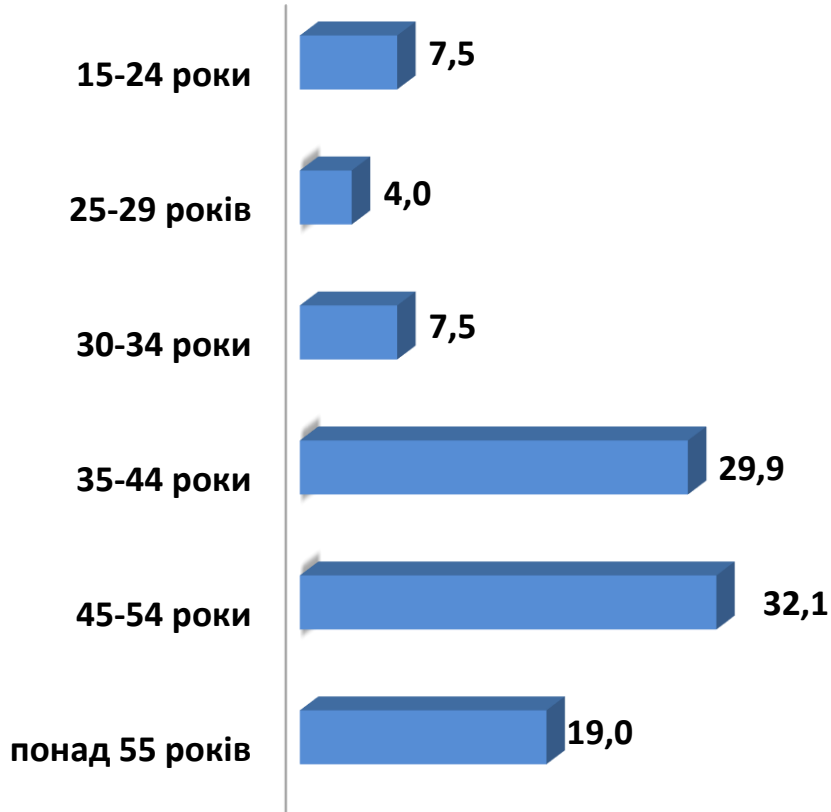
випускники навчальних
закладів



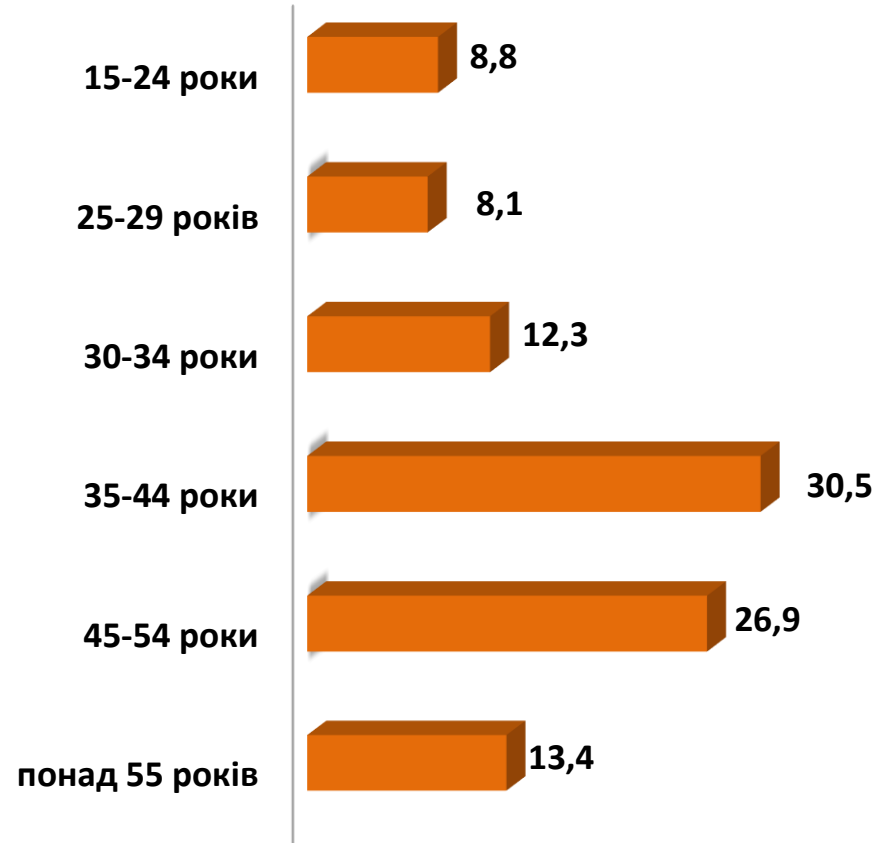
чоловіки



жінки



Всього чоловіків: 1159 осіб



Всього жінок: 3126 осіб



За видами економічної діяльності



За професійними групами

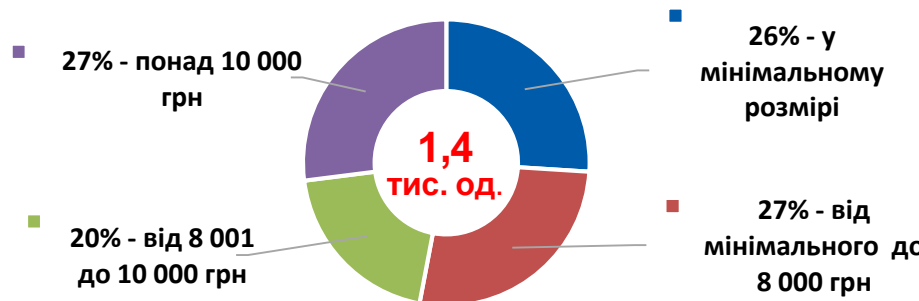




За видами економічної діяльності



За розмірами заробітної плати

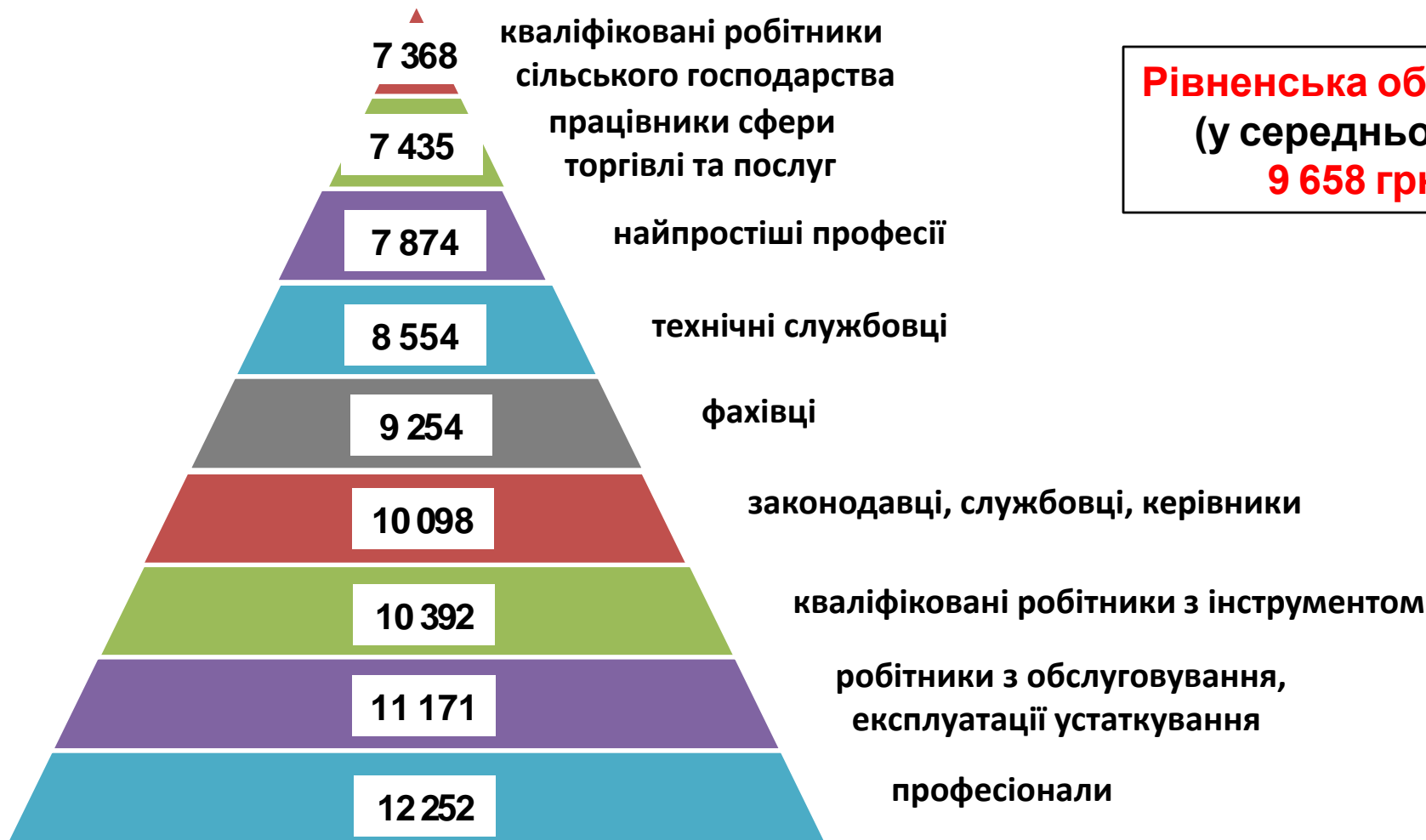


За професійними групами



Найбільш популярні професії на ринку праці

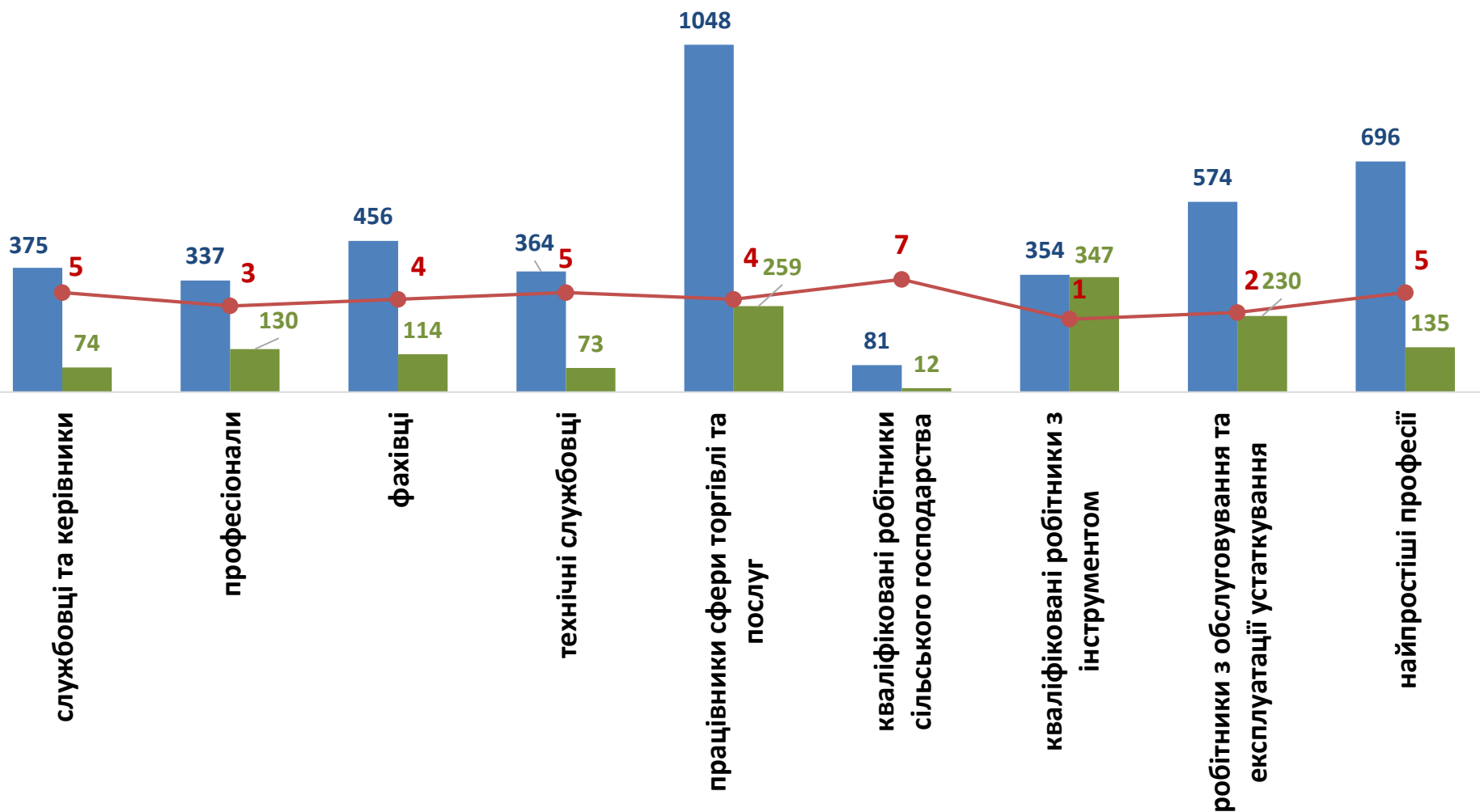
| Професійні групи | | Назва професії |
|--|---|--|
| кваліфіковані робітники з інструментом | <ul style="list-style-type: none"> ✓ швачка, ✓ слюсар-ремонтник, ✓ електромонтер з ремонту, | <ul style="list-style-type: none"> ✓ робітник з комплексного обслуговування будинків, ✓ пекар ✓ слюсар з ремонту колісних транспортних засобів, |
| працівники сфери торгівлі та послуг | <ul style="list-style-type: none"> ✓ продавець ✓ кухар, ✓ продавець-консультант, | <ul style="list-style-type: none"> ✓ бармен, ✓ охоронник, ✓ перукар |
| робітники з обслуговування, експлуатації устаткування та машин | <ul style="list-style-type: none"> ✓ водій автотранспортного засобу, ✓ дорожній робітник, ✓ формувальник залізобетонних виробів, | <ul style="list-style-type: none"> ✓ оператор верстатів з програмним керуванням, ✓ машиніст екскаватора |
| найпростіші професії | <ul style="list-style-type: none"> ✓ підсобний робітник, ✓ прибиральник службових приміщень, ✓ вантажник | <ul style="list-style-type: none"> ✓ укладальник-пакувальник, ✓ робітник з благоустрою |
| професіонали | <ul style="list-style-type: none"> ✓ юристконсульт, ✓ лікар загальної практики-сімейний, ✓ інженер з метрології, ✓ Інженер з охорони праці, | <ul style="list-style-type: none"> ✓ фармацевт, ✓ викладач, ✓ спеціаліст державної служби (місцевого самоврядування) |
| фахівці | <ul style="list-style-type: none"> ✓ бухгалтер, ✓ сестра медична (брат медичний), ✓ механік, | <ul style="list-style-type: none"> ✓ фахівець, ✓ лікар-інтерн, ✓ електрик дільниці |



Рівненська область
(у середньому)
9 658 грн

Чисельність зареєстрованих безробітних, кількість вакансій та чисельність претендентів на 1 вакансію, станом на 1 серпня 2023 року

За професійними групами



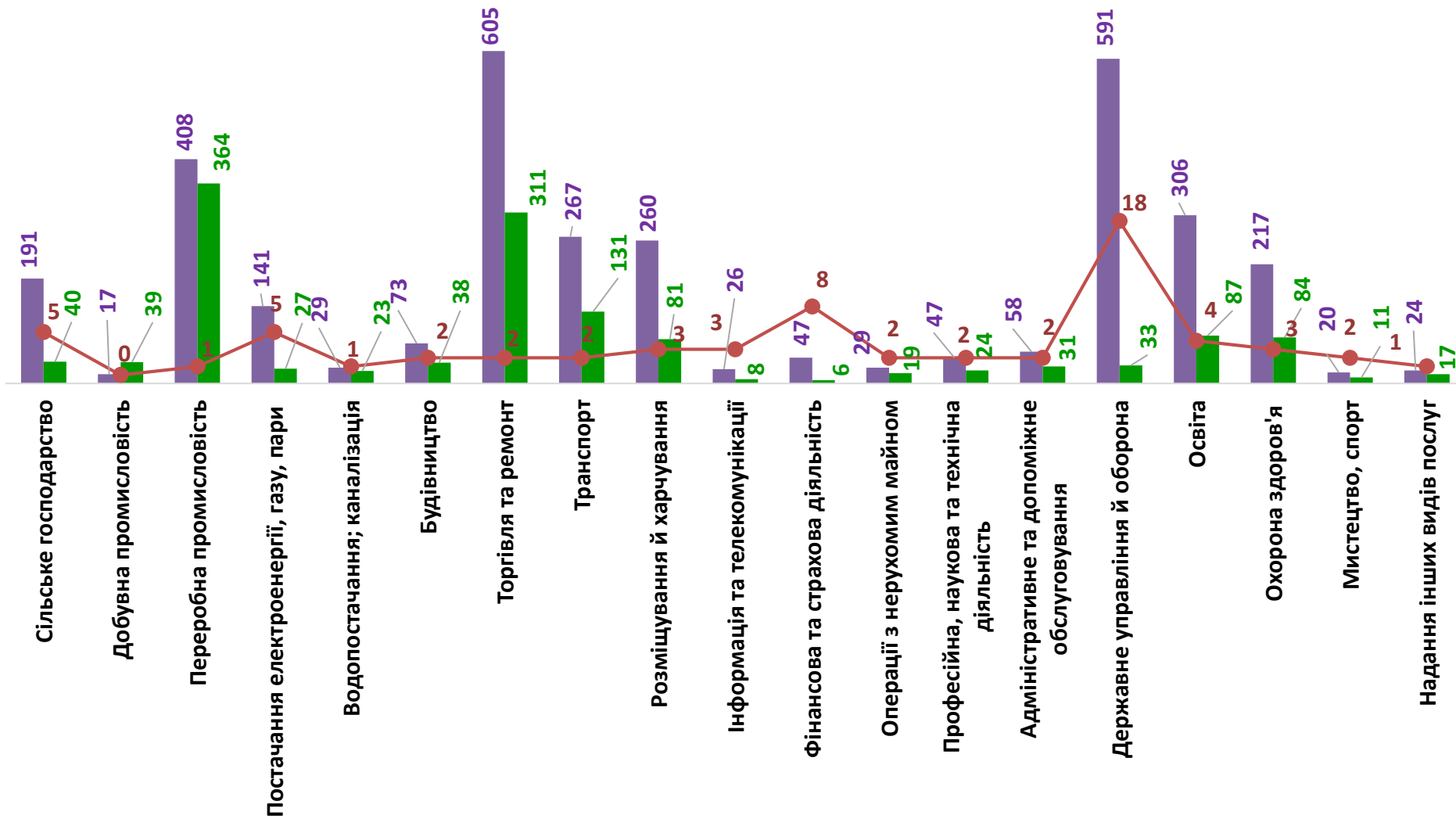
■ кількість безробітних, осіб

■ кількість вакансій, одиниць

● навантаження на 1 вакансію, осіб

Чисельність зареєстрованих безробітних, кількість вакансій та чисельність претендентів на 1 вакансію, станом на 1 серпня 2023 року

За видами економічної діяльності



■ кількість безробітних, осіб

■ кількість вакансій, одиниць

● навантаження на 1 вакансію, осіб