



СИТУАЦІЯ НА РИНКУ ПРАЦІ ТА ДІЯЛЬНІСТЬ РІВНЕНСЬКОЇ ОБЛАСНОЇ СЛУЖБИ ЗАЙНЯТОСТІ У СІЧНІ-КВІТНІ 2023 РОКУ

www.rov.dcz.gov.ua



Щодо зайнятості та безробіття населення.

Інформація про зайнятість та безробіття населення (за методологією Міжнародної організації праці) визначається органами державної статистики на підставі обстежень робочої сили. У зв'язку із військовими діями, у поточному році Державна служба статистики України не має можливості проводити відповідні обстеження. Тому, показники щодо зайнятості та безробіття населення (за методологією МОП) за 2021 рік є останніми опублікованими даними.

За даними Державної служби статистики України, кількість зайнятого населення у віці 15-70 років, у середньому за 2021 рік, скоротилася на 10,6 тис. осіб (або на 2,3%), у порівнянні з 2020 роком, та становила 455,2 тис. осіб.

Рівень зайнятості населення у віці 15-70 років скоротився на 1,1 в.п. (з 56,1% до 55,0%).

По Україні рівень зайнятості населення скоротився з 56,2% до 55,7%.

За регіонами, найвищий рівень зайнятості спостерігався у м. Києві (61,6%), Харківській (59,3%), Дніпропетровській (57,9%) та Київській (56,8%) областях, а найнижчий – у Донецькій (48,9%) та Волинській (48,5%) областях.

Кількість безробітного населення (за методологією МОП) у віці 15-70 років у 2021 році зросла на 0,6 тис., у порівнянні з 2020 роком, та становила 48,6 тис. осіб.

Рівень безробіття населення у віці 15-70 років (за МОП) зріс з 9,3% робочої сили у 2020 році до 9,6% у 2021 році.

По Україні рівень безробіття населення (за методологією МОП) зріс з 9,5% до 9,9% робочої сили.

За регіонами, найнижчий рівень безробіття спостерігався у Харківській області (6,7%), місті Києві (7,1%), Київській (7,2%), Одеській (7,3%) та Львівській (7,7%) областях, а найвищий – у Чернігівській (12,4%), Полтавській (12,4%), Волинській (12,7%), Кіровоградській (13,2%), Донецькій (15,4%) та Луганській (16,0%) областях.

Ситуація на ринку праці

Щодо запланованого масового вивільнення працівників.

У січні-квітні 2023 року роботодавцями було подано інформацію про заплановане масове вивільнення 1,2 тис. працівників (у січні-квітні 2022 року – 0,7 тис. осіб).

За видами економічної діяльності: із загальної кількості попереджених про масове вивільнення найбільше (60%) становили працівники охорони здоров'я та надання соціальної допомоги; (22%) працівники професійної, наукової та технічної діяльності; (11%) працівники державного управління й оборони; обов'язкового соціального страхування.

За професійними групами: серед працівників, попереджених про вивільнення, 51% становлять керівники, професіонали та фахівці.

Щодо надання послуг Рівненською обласною службою зайнятості.

Послугами обласної служби зайнятості у січні-квітні 2023 року скористалися 12,1 тис. громадян, які шукали роботу, з них 10,3 тис. осіб мали статус зареєстрованого безробітного. Допомогу по безробіттю отримували 5,9 тис. осіб.

За сприяння центрів зайнятості області працевлаштовано 3,4 тис. осіб, у тому числі 2,7 тис.

зареєстрованих безробітних. Середня тривалість пошуку роботи безробітними скоротилася з 102 до 83 днів.

За видами економічної діяльності, у січні-квітні 2023 року найбільше безробітних громадян працевлаштовано: у сферу торгівлі (21%), у переробну промисловість (21%), в освіту (8%), у сільське господарство (8%), державне управління й оборону (7%), в охорону здоров'я (7%).

За професійними групами, найбільше безробітних працевлаштовано з числа:

- працівників сфери торгівлі – 22% (продавець продовольчих та непродовольчих товарів, кухар, продавець-консультант, соціальний робітник, молодша медична сестра, охоронник, стрілець);
- представників найпростіших професій – 19% (підсобний робітник, прибиральник службових приміщень, сторож, укладальник-пакувальник, вантажник, прибиральник територій, двірник, робітник з благоустрою, кухонний робітник);

Ситуація на ринку праці

- професіонали та фахівці – 17 % (бухгалтер, сестра медична (брат медичний), спеціаліст державної служби місцевого самоврядування), фахівець, майстер лісу, економіст, асистент вчителя, вихователь закладу дошкільної освіти, юрисконсульт);
- кваліфіковані робітники з інструментом – 13% (швачка, електромонтажник-налагоджувальник, робітник з комплексного обслуговування й ремонту будинків, слюсар-ремонтник, електрогазозварник, кондитер, верстатник деревообробних верстатів, електромонтер з ремонту та обслуговування електроустаткування);
- робітників з обслуговування устаткування та машин – 13% (водій автотранспортних засобів, тракторист, машиніст (кочегар) котельної, машиніст конвеєра, оператор заправних станцій);
- службовців та керівників – 6% (менеджер (управитель) зі збуту, менеджер (управитель), завідувач клубу, головний бухгалтер, завідувач господарства, завідувач складу);
- технічні службовці – 5% (касир торговельного залу, адміністратор, службовець на складі (комірник), діловод, оператор поштового зв'язку).

З початку 2023 року за сприяння обласної служби зайнятості 1,2 тис. безробітних проходили професійне навчання, з них 1,0 тис. навчалися у Рівненському ЦПТО ДСЗ.

До громадських та інших робіт тимчасового характеру залучено 221 особу.

Станом на 1 травня 2023 року послуги обласної служби зайнятості продовжували отримувати 4,9 тис. громадян, з них 4,3 тис. осіб мали статус безробітного.

За статтю: у загальній кількості зареєстрованих безробітних, чоловіки становили – 1,2 тис. осіб (або 28%), жінки – 3,1 тис. осіб (або 72%).

За віковими групами: 28% зареєстрованих безробітних були у віці до 35 років; 31% – у віці від 35 до 44 років; 27% – у віці від 45 до 55 років; 14% – у віці понад 55 років.

За освітою: 42% зареєстрованих безробітних мали вищу освіту, 39% – професійно-технічну, 19% – загальну середню освіту.

За видами економічної діяльності серед зареєстрованих безробітних 22% раніше були зайняті у сфері торгівлі; 15% – у переробній промисловості; 15% – у державному управлінні, обороні, обов'язковому соціальному страхуванні; 9% – у сільському господарстві.

За професійними групами, серед зареєстрованих безробітних переважають працівники: сфери торгівлі та послуг – 24% (продавець продовольчих та непродовольчих товарів,

Ситуація на ринку праці

продавець-консультант, кухар, стрілець, молодша медична сестра, охоронник, бармен, перукар);

- представники найпростіших професій – 18% (підсобний робітник, прибиральник службових приміщень, укладальник-пакувальник, сторож, прибиральник виробничих приміщень, вантажник, кухонний робітник, двірник, робітник з благоустрою);

- робітники з обслуговування, експлуатації устаткування та машин – 11% (водій автотранспортних засобів, машиніст (кочегар) котельні, оператор котельні, оператор заправних станцій, тракторист, дорожній робітник, складальник деталей та виробів).

- фахівці – 11% (бухгалтер, сестра медична (брат медичний), фахівець, майстер лісу, вихователь, товарознавець, фельдшер);

- кваліфіковані робітники з інструментом – 9% (швачка, заготівельник продуктів і сировини, верстатник деревообробних верстатів, слюсар-ремонтник, пекар, кравець, маляр, бетоняр, робітник з комплексного обслуговування й ремонту будинків, кондитер);

- службовці та керівники – 9% (менеджер (управитель) зі збуту, головний бухгалтер, менеджер (управитель), директор (начальник, інший керівник) підприємства, начальник відділу поштового зв'язку);

- професіонали – 8% (спеціаліст державної служби (місцевого самоврядування), вчитель закладу загальної середньої освіти, економіст, фахівець з питань зайнятості (хедхантер), вихователь закладу дошкільної освіти, юрисконсульт);

- технічні службовці – 7% (листоноша (поштар), касир торговельного залу, адміністратор, службовець на складі (комірник), діловод, оператор поштового зв'язку, оператор комп'ютерного набору, обліковець).

Станом на 1 травня 2023 року кількість вакансій, заявлених роботодавцями до обласної служби зайнятості становила 1,2 тис. одиниць.

Середня заробітна плата у вакансіях, які містяться у базі даних обласної служби зайнятості, станом на **1 травня 2023 року**, становила 9,5 тис. грн. Зокрема, серед видів економічної діяльності найвищою заробітна плата була у сфері постачання електроенергії, газу (11,4 тис. грн), у переробній промисловості (11,2 тис. грн), у сфері державного управління й оборони (11,1 тис. грн), у сфері адміністративного та допоміжного обслуговування (10,4 тис. грн).

Ситуація на ринку праці

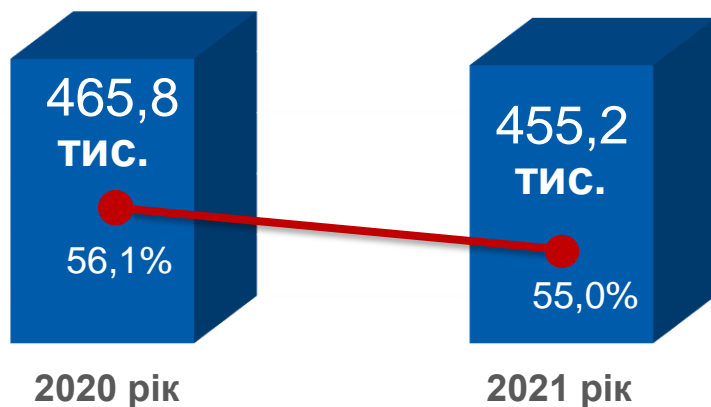
За видами економічної діяльності, більшість вакансій налічується на підприємствах переробної промисловості (29%), у сфері оптової та роздрібною торгівлі (21%), у транспорті (10%), в охороні здоров'я (6%).

У професійному розрізі, найбільше вакансій подано для працевлаштування:

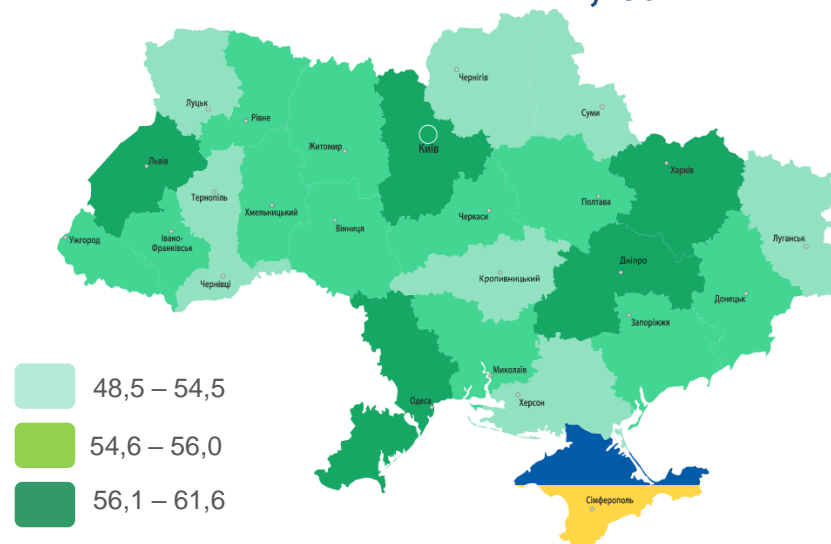
- кваліфікованих робітників з інструментом – 22% всіх поданих вакансій (швачка, електрик з ремонту та обслуговування електроустаткування, слюсар-ремонтник, пекар, слюсар з ремонту колісних транспортних засобів, електрогазозварник, верстатник деревообробних верстатів, кондитер);
- робітників з обслуговування, експлуатації устаткування та машин – 21% (водій автотранспортних засобів, формувальник залізобетонних виробів та конструкцій, тракторист, дорожній робітник, водій навантажувача, машиніст тістообробних машин, токарь, складач поїздів);
- працівників сфери торгівлі та послуг – 16% (продавець продовольчих та непродовольчих товарів, продавець-консультант, кухар, охоронник, офіціант, бармен, бариста, соціальний робітник, виробник харчових напівфабрикатів);

- професіоналів – 11% (фармацевт, бібліотекар, спеціаліст державної служби (місцевого самоврядування), лікар загальної практики - сімейний лікар, юрисконсульт, юрист, лікар-стоматолог);
- некваліфікованих працівників – 9% (підсобний робітник, прибиральник службових приміщень, вантажник, укладальник-пакувальник, робітник з благоустрою, сторож, кухонний робітник, прибиральник територій);
- фахівців – 8% (бухгалтер, механік, сестра медична (брат медичний), представник торговельний, майстер виробничого навчання, технолог, експедитор, енергетик);
- керівників, менеджерів – 6% (менеджер (управитель), менеджер (управитель) із збуту, головний бухгалтер, начальник поштового зв'язку, керівник гуртка, майстер з ремонту);
- технічні службовці – 5% (касір торговельного залу, адміністратор, секретар, оператор поштового зв'язку, оператор комп'ютерного набору).

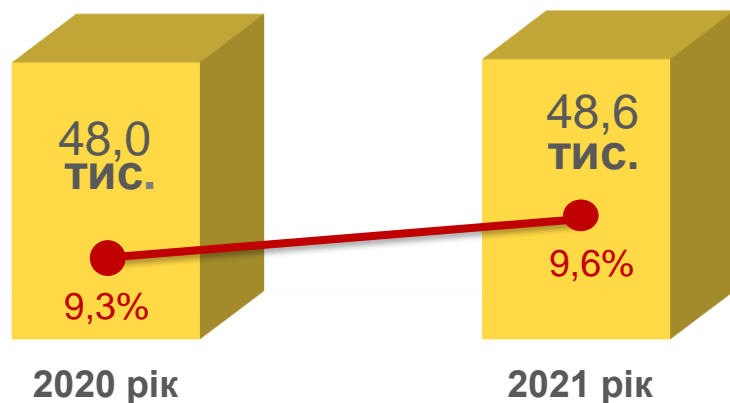
Зайняте населення у віці 15-70 років (чисельність та рівень)



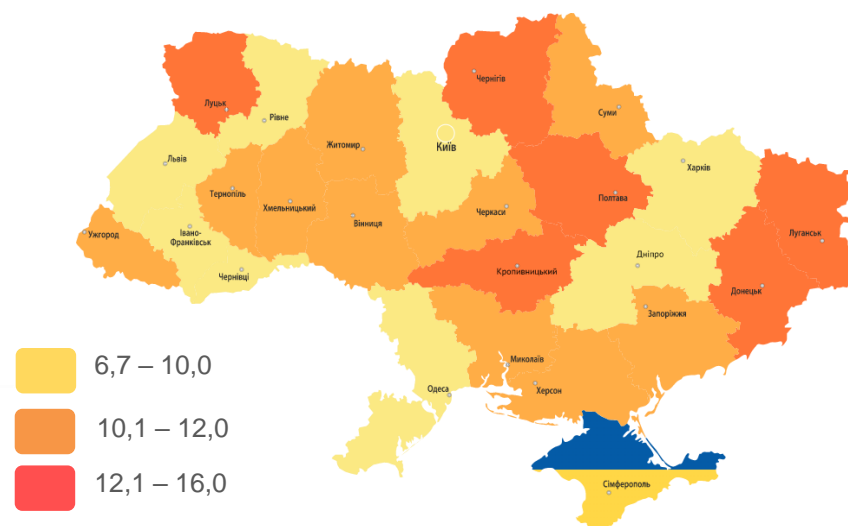
Рівень зайнятості, %



Безробітне населення у віці 15-70 років (чисельність та рівень за МОП)



Рівень безробіття, %

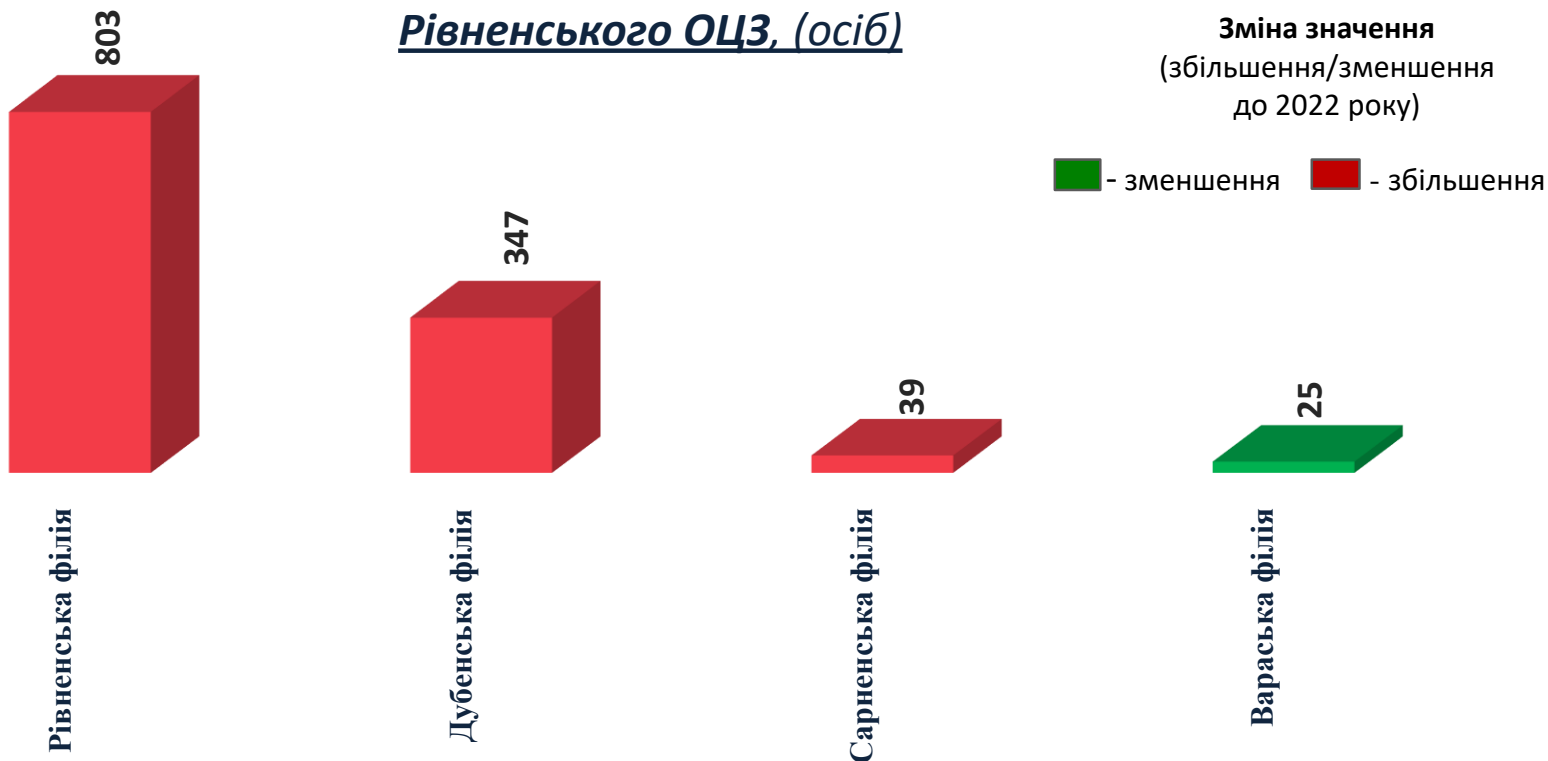


Обсяги запланованого масового вивільнення працівників у січні-квітні 2023 року



(Область: збільшення на 549 особи)

За філіями/відділами Рівненського ОЦЗ, (осіб)





Кількість осіб



Зміна значення

(збільшення/зменшення до 2022 року)



■ Збільшення
■ Зменшення



Кількість осіб



Зміна значення

(збільшення/зменшення до 2022 року)





❖ **Всього отримували послуги**

12,1 тис. осіб

з них, мали статус безробітного

10,3 тис. осіб

❖ **Працевлаштовано**

3,4 тис. осіб

з них, безробітних

2,7 тис. осіб

❖ **Проходили професійне навчання**

1,2 осіб

з них, в ЦПТО

969 осіб

❖ **Брали участь у громадських роботах та інших роботах тимчасового характеру**

221 особа

❖ **Отримували допомогу по безробіттю**

5,9 тис. осіб

❖ **Кількість роботодавців, які співпрацювали з центрами зайнятості**

1,9 тис. од.

❖ **Кількість вакансій**

4,7 тис. од.

За видами економічної діяльності



Працевлаштування безробітних, (структура, %) у січні-квітні 2023 року



За професійними групами



Станом на **1 травня 2023 року**
(у порівнянні з відповідною датою 2022 року)

Всього отримували послуги
Рівненської обласної служби
зайнятості

4,9
тис. осіб **-58%**

Кількість безробітних
zareєстрованих в Рівненській
обласній службі зайнятості

4,3
тис. осіб **-59%**

Кількість безробітних, які
отримували допомогу

1,6
тис. осіб **-82%**

Кількість вакансій (З-ПН)

1,2
тис. од. **+50%**

Кількість безробітних
на 1 вакансію

4 особи **-9**
осіб



За статтю

73%

27%

■ жінки

■ чоловіки

За віковими групами

28%

31%

41%

■ до 35 років

■ 35-44 років

■ понад 45 років

За освітою

42%
вища

19%
загальна
середня

4,3
тис.

39%
професійно-
технічна

Особливі категорії

52
(1,2%)

учасники бойових дій

207
(4,8%)

внутрішньо переміщені
особи

267
(6,2%)

особи з інвалідністю

200
(4,6%)

особи, яким залишилося
10 і менше років до пенсії

113
(2,6%)

випускники навчальних
закладів



За видами економічної діяльності



За професійними групами

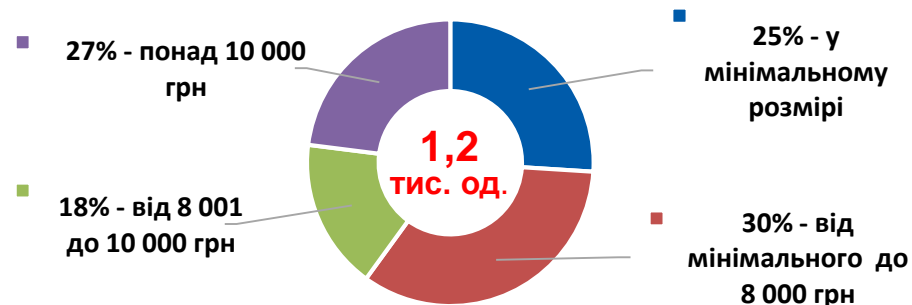




За видами економічної діяльності



За розмірами заробітної плати



За професійними групами

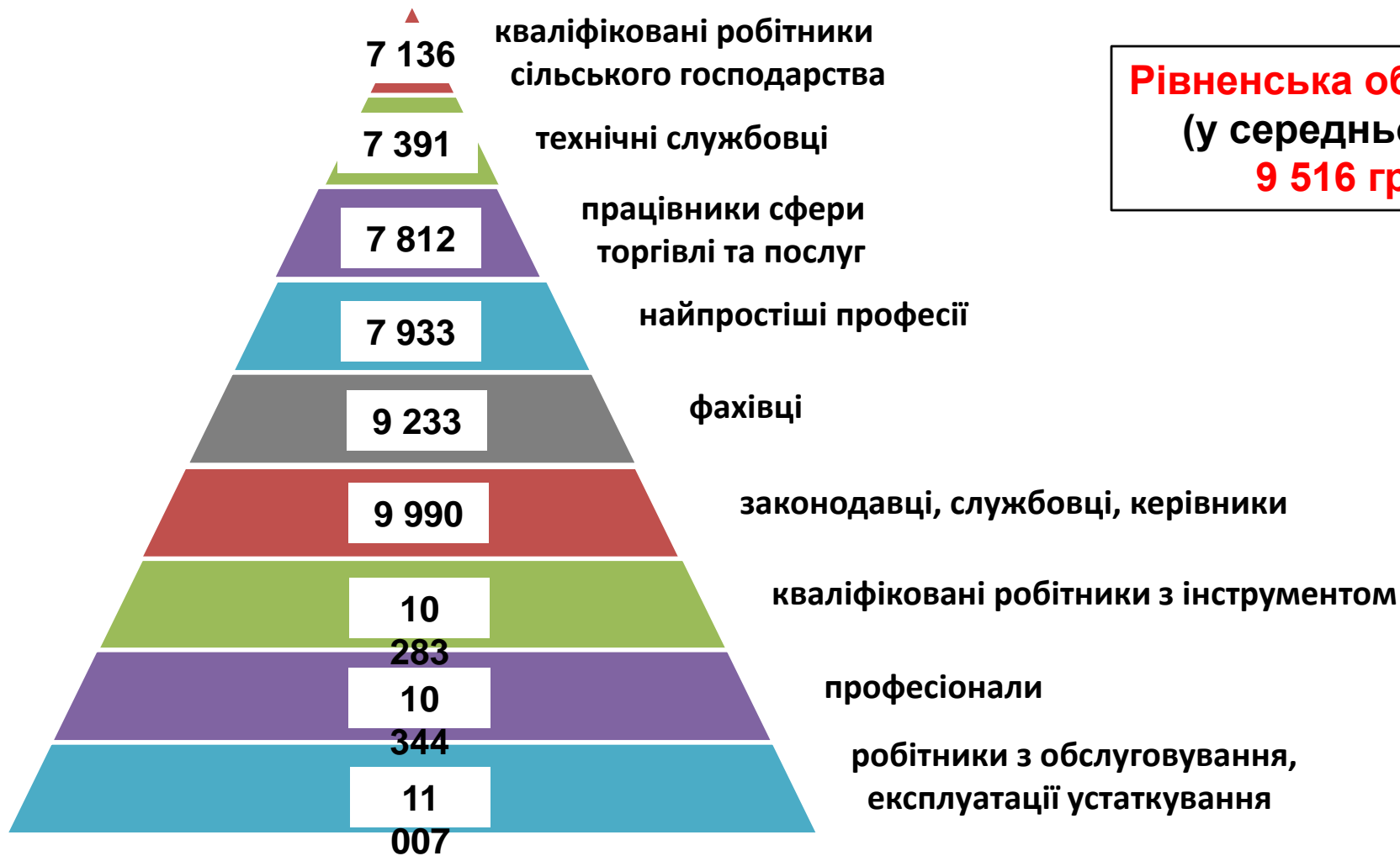


Найбільш популярні професії на ринку праці

Професійні групи

Назва професії

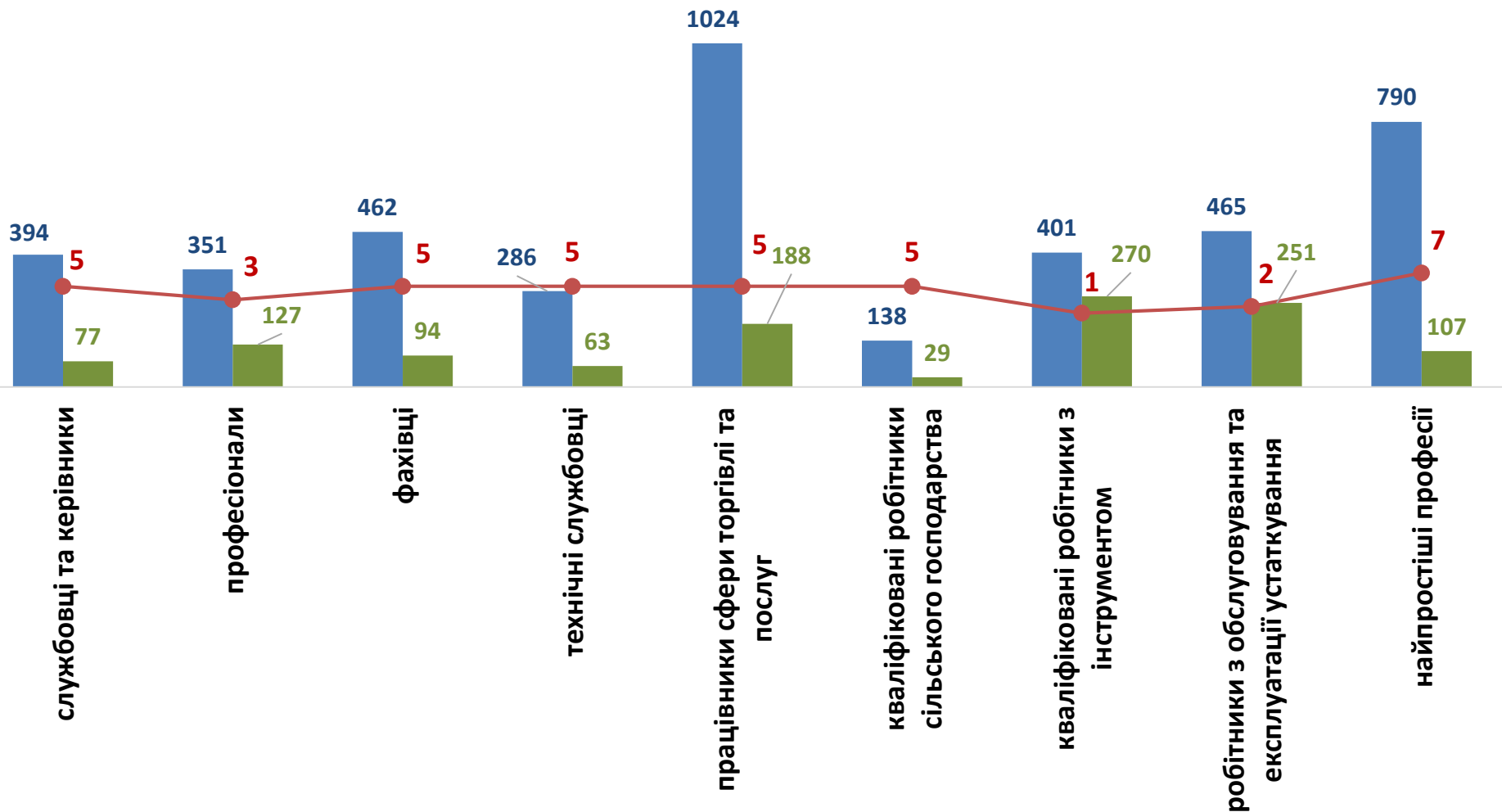
кваліфіковані робітники з інструментом	<ul style="list-style-type: none"> ✓ швачка, ✓ електромонтер з ремонту, ✓ слюсар-ремонтник, ✓ електромонтажник-налагоджувальник, 	<ul style="list-style-type: none"> ✓ пекар, ✓ слюсар з ремонту колісних транспортних засобів, ✓ електрогазозварник
робітники з обслуговування, експлуатації устаткування та машин	<ul style="list-style-type: none"> ✓ водій автотранспортного засобу, ✓ формувальник залізобетонних виробів, 	<ul style="list-style-type: none"> ✓ тракторист, ✓ дорожній робітник ✓ машиніст тістообробних машин
працівники сфери торгівлі та послуг	<ul style="list-style-type: none"> ✓ продавець ✓ кухар, ✓ продавець-консультант, 	<ul style="list-style-type: none"> ✓ охоронник, ✓ офіціант, ✓ бармен, ✓ бариста
професіонали	<ul style="list-style-type: none"> ✓ фармацевт, ✓ спеціаліст державної служби, 	<ul style="list-style-type: none"> ✓ лікар загальної практики-сімейний лікар, ✓ юрисконсульт
найпростіші професії	<ul style="list-style-type: none"> ✓ підсобний робітник, ✓ прибиральник службових приміщень, 	<ul style="list-style-type: none"> ✓ вантажник ✓ укладальник-пакувальник, ✓ сторож
фахівці	<ul style="list-style-type: none"> ✓ бухгалтер, ✓ механік, ✓ сестра медична (брат медичний), 	<ul style="list-style-type: none"> ✓ майстер виробничого навчання, ✓ технолог, ✓ експедитор



Рівненська область
(у середньому)
9 516 грн



За професійними групами



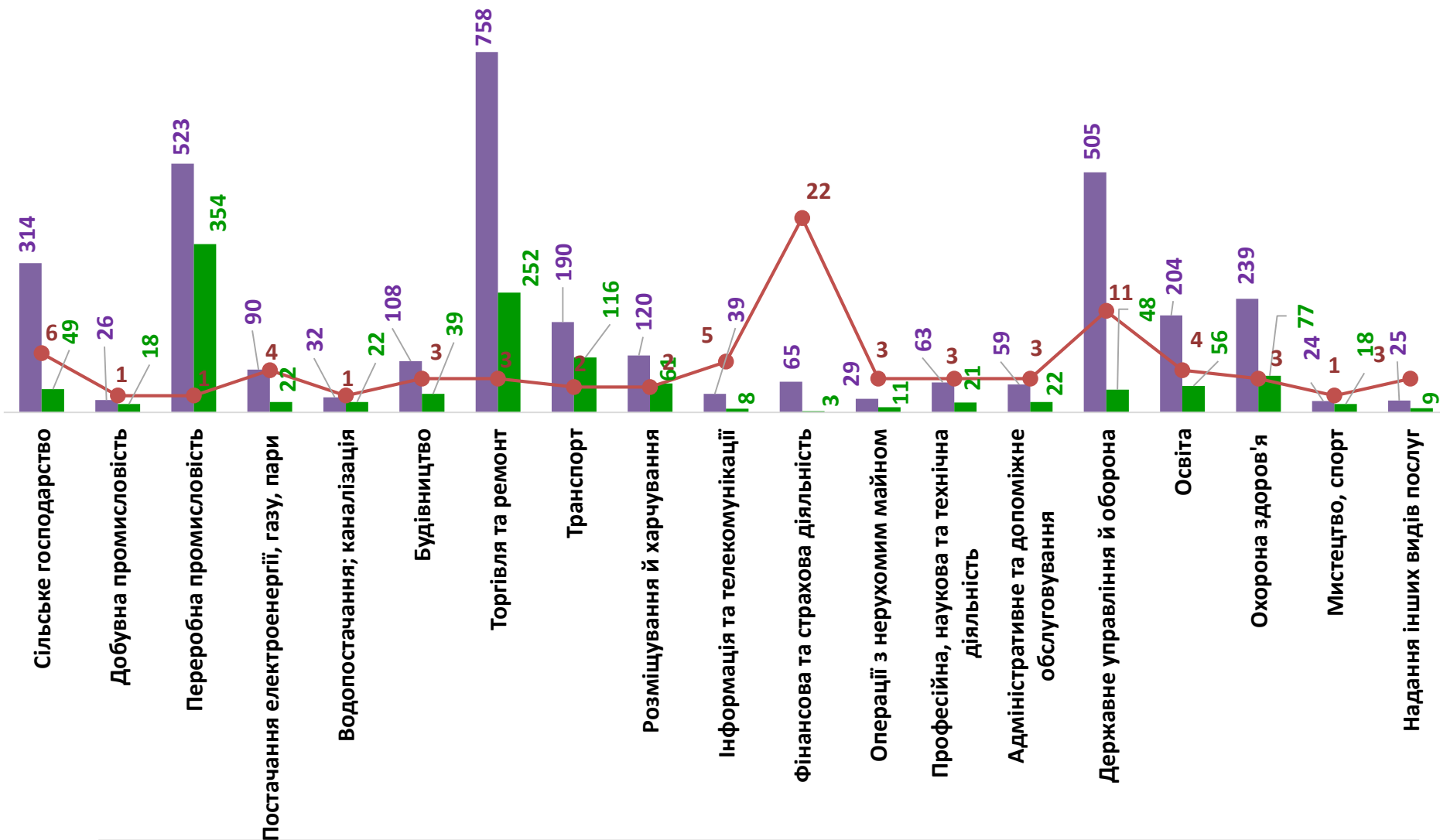
■ кількість безробітних, осіб

■ кількість вакансій, одиниць

● навантаження на 1 вакансію, осіб



За видами економічної діяльності



■ кількість безробітних, осіб

■ кількість вакансій, одиниць

● навантаження на 1 вакансію, осіб