



СИТУАЦІЯ НА РИНКУ ПРАЦІ ТА ДІЯЛЬНІСТЬ РІВНЕНСЬКОЇ ОБЛАСНОЇ СЛУЖБИ ЗАЙНЯТОСТІ У СІЧНІ-КВІТНІ 2022 РОКУ

www.rov.dcz.gov.ua



Щодо зайнятості населення.

За даними Державної служби статистики України, кількість зайнятого населення у віці 15-70 років, у середньому за 2021 рік, скоротилася на 10,6 тис. осіб (або на 2,3%), у порівнянні з 2020 роком, та становила 455,2 тис. осіб.

Рівень зайнятості населення у віці 15-70 років скоротився на 1,1 в.п. (з 56,1% до 55,0%).

По Україні рівень зайнятості населення скоротився з 56,2% до 55,7%. За регіонами, найвищий рівень зайнятості спостерігався у м. Києві (61,6%), Харківській (59,3%), Дніпропетровській (57,9%) та Київській (56,8%) областях, а найнижчий – у Донецькій (48,9%) та Волинській (48,5%) областях.

Щодо неформальної зайнятості населення.

Кількість зайнятих громадян у віці 15-70 років у неформальному секторі економіки в області у січні-червні 2021 року скоротилася на 4,8 тис. осіб, відповідно до 2020 року, та становила 204,1 тис. осіб.

Питома вага зайнятих у неформальному секторі, серед усього зайнятого населення, становила 44,8% (по Україні – 19,3%).

Щодо безробіття (за методологією МОП).

Кількість безробітного населення (за методологією МОП) у віці 15-70 років у 2021 році зросла на 0,6 тис., у порівнянні з 2020 роком, та становила 48,6 тис. осіб.

Рівень безробіття населення у віці 15-70 років (за МОП) зріс з 9,3% робочої сили у 2020 році до 9,6% у 2021 році.

По Україні рівень безробіття населення (за методологією МОП) зріс з 9,5% до 9,9% робочої сили.

За регіонами, найнижчий рівень безробіття спостерігався у Харківській області (6,7%), місті Києві (7,1%), Київській (7,2%), Одеській (7,3%) та Львівській (7,7%) областях, а найвищий – у Чернігівській (12,4%), Полтавській (12,4%), Волинській (12,7%), Кіровоградській (13,2%), Донецькій (15,4%) та Луганській (16,0%) областях.

Довідково: Рівень безробіття в країнах Європейського союзу скоротився з 7,5% робочої сили у грудні 2020 року до 6,3% у грудні 2021 року.

Щодо розміру середньої заробітної плати штатних працівників у січні 2022 року.

Середній розмір заробітної плати штатного працівника у січні 2022 року, порівняно з відповідним місяцем минулого року, зріс на 17,1% та становив 13358 грн.

Найбільш оплачуваними в області у січні 2022р. були працівники лісового господарства та лісозаготівель (19007 грн), промисловості (17604 грн), фінансової та страхової діяльності (14795 грн), державного управління й оборони; обов'язкового соціального страхування (14012 грн).

Серед промислових видів діяльності – працівники підприємств з постачання електроенергії, газу, пари та кондиційованого повітря (31888 грн), добувної промисловості і розроблення кар'єрів (20414 грн).

Найнижча заробітна плата зафіксована у працівників тимчасового розміщування й організації харчування (5791 грн); серед промислових видів діяльності – на підприємствах з виробництва гумових і пластмасових виробів (6693 грн).

Щодо запланованого масового вивільнення працівників.

У січні-квітні 2022 року роботодавцями було подано інформацію про заплановане масове вивільнення 0,7 тис. працівників, що у 5 разів менше, ніж у відповідному періоді минулого року (3,5 тис. осіб). Зменшення кількості попереджених про заплановане масове вивільнення відбулося у всіх районах (за старим устроєм) та містах області.

Із загальної кількості попереджених про масове вивільнення найбільше становили працівники сфери охорони здоров'я та надання соціальної допомоги (54%); державного управління й оборони, та обов'язкового соціального страхування (40%).

Серед працівників, попереджених про вивільнення, більше половини становлять керівники, професіонали та фахівці.

Щодо надання послуг Рівненською обласною службою зайнятості.

Послугами обласної служби зайнятості у січні-квітні 2022 року скористалися 20,8 тис. громадян, які шукали роботу, з них 18,3 тис. осіб мали статус зареєстрованого безробітного, що 24% менше ніж у відповідному періоді 2021 року. Зокрема, у квітні поточного року зареєстровано 2,3 тис. безробітних осіб, що на 4% більше ніж у квітні минулого року.

З початку року отримували допомогу по безробіттю 16,3 тис. осіб (зменшення на 23% або на 4,9 тис. осіб).

За сприяння центрів зайнятості працевлаштовано 4,1 тис. осіб, зокрема, 3,3 тис. зареєстрованих безробітних з них, 0,9 тис. осіб у квітні.

За видами економічної діяльності, найбільше безробітних громадян працевлаштовано у переробній промисловості (18%), по 17% у державному управлінні та у сфері торгівлі, у сільському господарстві (13%).

За професійними групами 19% працевлаштованих це робітники сфери торгівлі; 18% – представники найпростіших професій; 17% – робітники з обслуговування устаткування та машин; 14% – фахівці; 13% – керівники та менеджери; 10% – кваліфіковані робітники з інструментом.

Ситуація на ринку праці

З початку 2022 року за сприяння обласної служби зайнятості 1,2 тис. безробітних проходили професійне навчання. Зокрема, кількість безробітних, які навчалися у Рівненському ЦПТО ДСЗ, становила 1 тис. осіб.

До громадських та інших робіт тимчасового характеру залучено 0,3 тис. осіб.

Станом на 1 травня 2022 року послуги обласної служби зайнятості продовжували отримувати 11,8 тис. громадян, з них 10,6 тис. осіб мали статус безробітного, що на 23% менше, ніж на відповідну дату минулого року. Допомогу по безробіттю отримували 9,1 тис. осіб, що на 21% менше, ніж на відповідну дату минулого року.

За статтю: у загальній кількості зареєстрованих безробітних, чоловіки становили – 3,9 тис. осіб (або 37%), жінки – 6,7 тис. осіб (або 63%).

За віковими групами: 27% зареєстрованих безробітних були у віці до 35 років; 30% – у віці від 35 до 44 років; 29% – у віці від 45 до 55 років; 14% – у віці понад 55 років.



За освітою: 46% зареєстрованих безробітних мали вищу освіту, 37% – професійно-технічну, 17% – загальну середню освіту.

За видами економічної діяльності серед зареєстрованих безробітних 22% раніше були зайняті у сфері торгівлі; 16% – у переробній промисловості; 11% – у державному управлінні, обороні, обов'язковому соціальному страхуванні; по 8% – у транспорті та сільському, лісовому та рибному господарстві.

За професійними групами, серед зареєстрованих безробітних переважають працівники:

- сфери торгівлі та послуг – 19% (продавець, кухар, молодша медична сестра (молодший медичний брат), охоронник, бармен, офіціант, перукар, помічник вихователя);
- представники найпростіших професій – 16% (підсобний робітник, прибиральник службових приміщень, сторож, укладальник-пакувальник, кухонний робітник, вантажник, комірник);
- робітники з обслуговування, експлуатації устаткування та машин – 14% (водій автотранспортних засобів, машиніст (кочегар) котельної, дорожній робітник, оператор котельні, оператор заправних станцій, тракторист);

- службовці та керівники – 12% (менеджер управитель (із збуту), головний бухгалтер, начальник відділу поштового зв'язку, менеджер (управитель), начальник відділу, завідувач складу);
- фахівці – 11% (бухгалтер, сестра медична (брат медичний), фахівець, майстер лісу, представник торговельний, помічник члена комісії, вихователь, фельдшер, інспектор з кадрів, товарознавець);
- кваліфіковані робітники з інструментом – 10% (швачка, заготівельник продуктів і сировини, слюсар-ремонтник, верстатник деревообробних верстатів, пекар, контролер скляного виробництва, робітник з комплексного обслуговування й ремонту будинків, сортувальник виробів, штукатур, електромонтер з ремонту та обслуговування електроустаткування, приймальник молочної продукції);
- професіонали – 9% (спеціаліст державної служби, вчитель закладу загальної середньої освіти, економіст, інженер-землепорядник, інженер, юрист, фармацевт, юрисконсульт).

Станом на 1 травня 2022 року кількість вакансій, заявлених роботодавцями до обласної служби зайнятості становила 0,8 тис. одиниць, що у 2,4 рази менше відповідної дати минулого року.

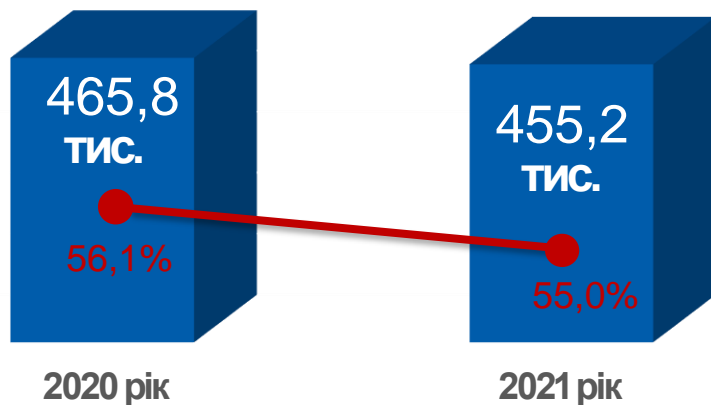
За видами економічної діяльності, більшість вакансій налічується на підприємствах переробної промисловості (34%), у сфері оптової та роздрібної торгівлі (16%), у сільському господарстві (10%).

У професійному розрізі, найбільше вакансій подано для працевлаштування:

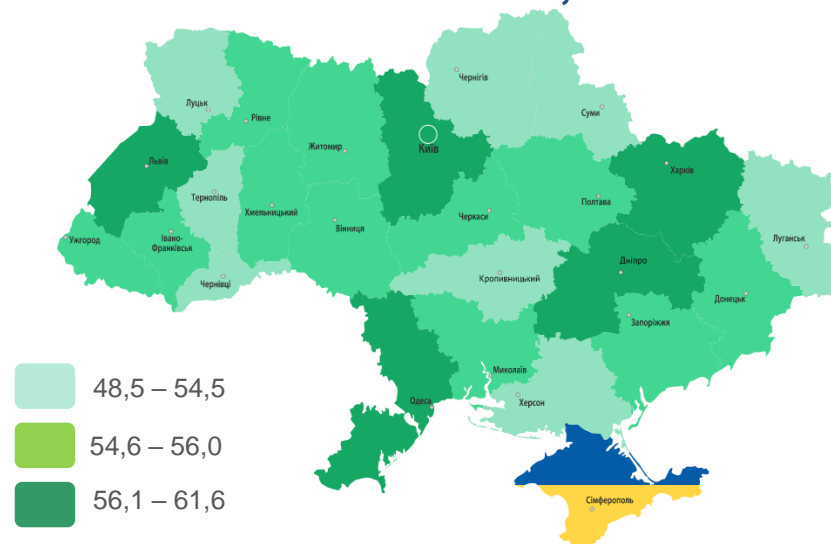
- кваліфікованих робітників з інструментом 25% всіх поданих вакансій (швачка, електромонтер з ремонту та обслуговування електроустаткування, слюсар-ремонтник, слюсар з ремонту колісних транспортних засобів, кулінар борошняних виробів, електрогазозварник, слюсар-сантехнік);
- робітників з обслуговування, експлуатації устаткування та машин – 18% (водій автотранспортних засобів, тракторист, машиніст крана (кранівник), машиніст крана автомобільного, водій навантажувача, оператор пульта керування);
- працівників сфери торгівлі та послуг – 13% (продавець, охоронник, кухар, перукар (перукар - модельєр), виробник харчових напівфабрикатів, бармен, бариста);

- професіоналів – 12% (лікар загальної практики-сімейний лікар, лікар-терапевт, лікар-анестезіолог, лікар-офтальмолог, інженер-механік груповий, лікар-отоларинголог, фармацевт, модельєр-конструктор);
- некваліфікованих працівників – 11% (підсобний робітник, робітник з благоустрою, укладальник-пакувальник, вантажник, прибиральник службових приміщень, двірник, прибиральник виробничих приміщень);
- фахівців – 9% (бухгалтер, майстер виробничого навчання, механік, фахівець з комп'ютерної графіки (дизайну), сестра медична (брат медичний), художник-оформлювач, технолог, майстер лісу));
- керівників, менеджерів – 5% (менеджер (управитель) із збуту, головний бухгалтер, начальник відділу поштового зв'язку, завідувач господарства);
- кваліфіковані робітники сільського господарства – 3% (робітник на лісокультурних (лісгосподарських) роботах, робітник фермерського господарства, дояр, лісоруб, овочівник, плодоовочівник);
- технічні службовці – 3% (касир торговельного залу, адміністратор, приймальник замовлень, листоноша (поштар), діловод, обліковець).

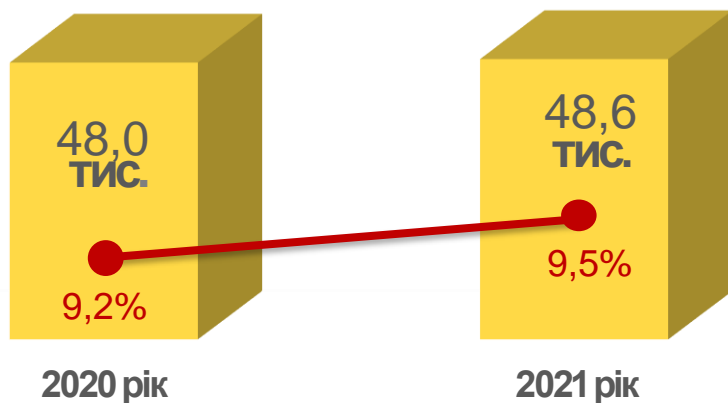
Зайняте населення у віці 15-70 років (чисельність та рівень)



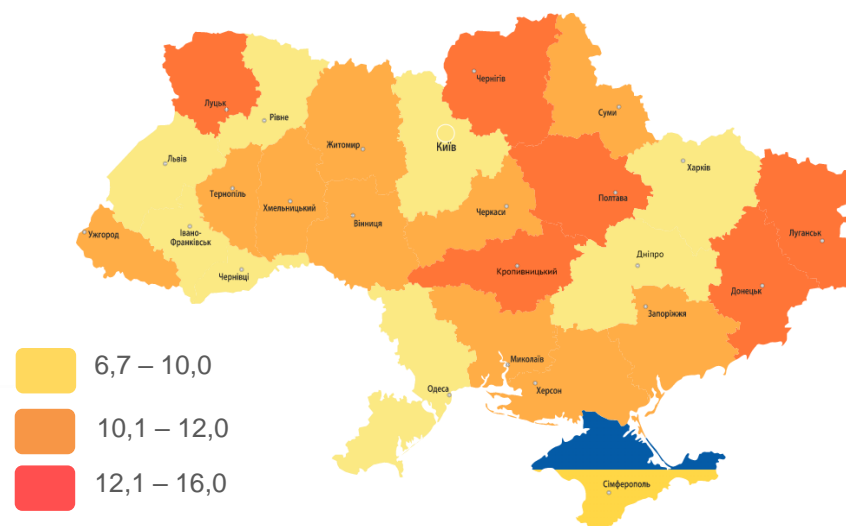
Рівень зайнятості, %



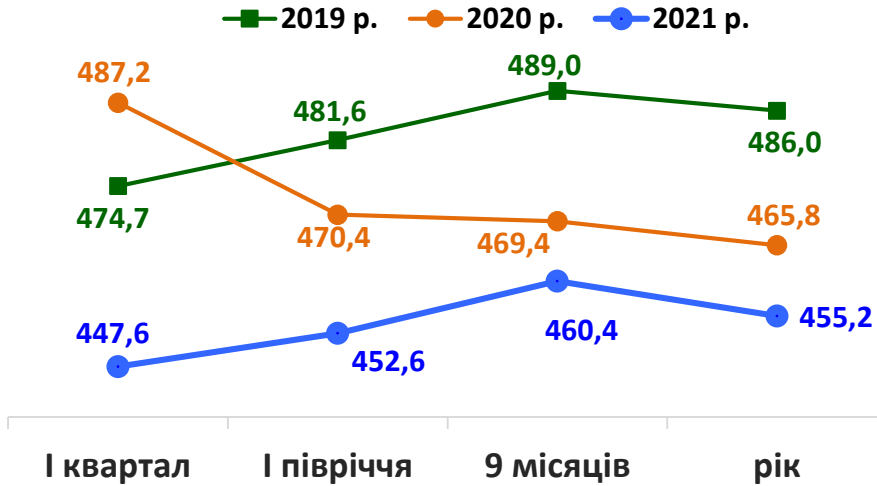
Безробітне населення у віці 15-70 років (чисельність та рівень за МОП)



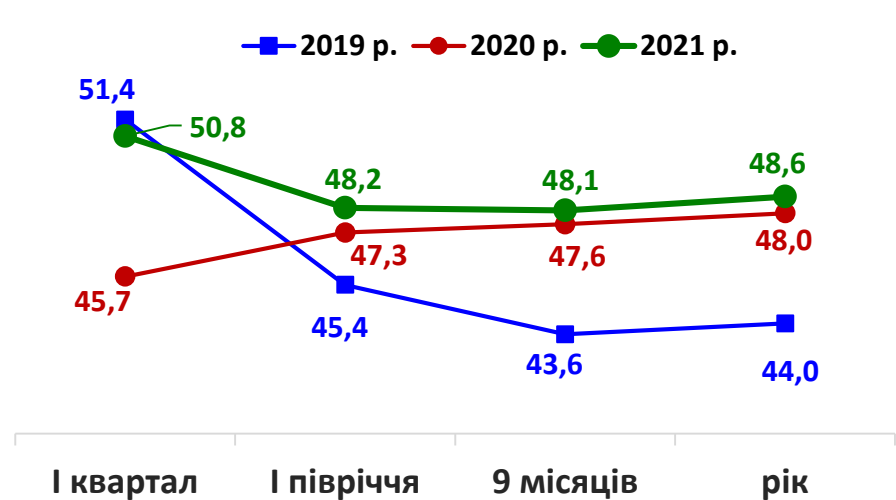
Рівень безробіття, %



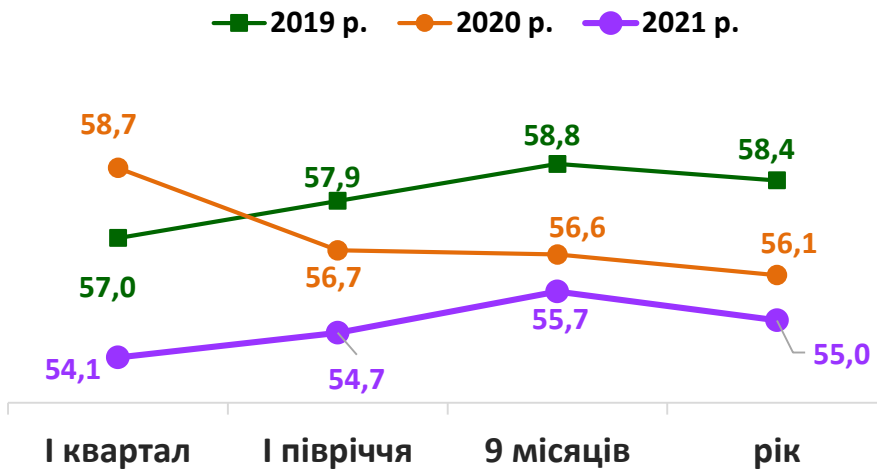
Кількість зайнятого населення у віці 15-70 років, тис. осіб



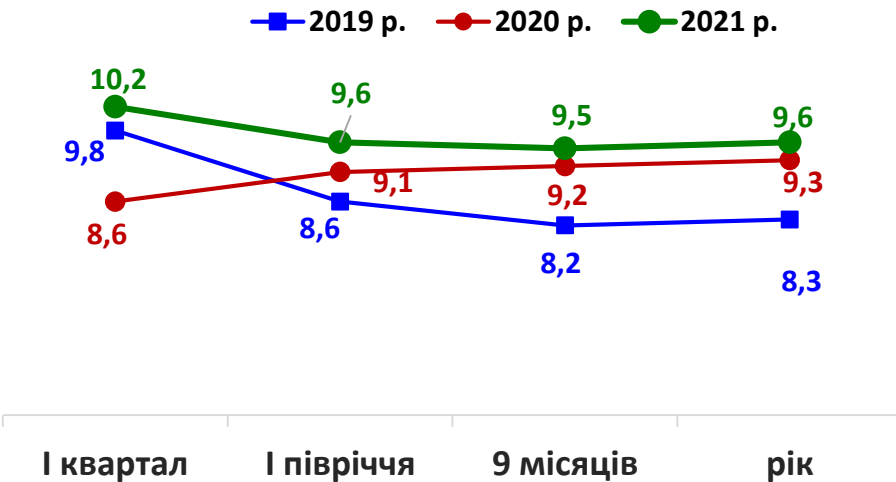
Кількість безробітного населення у віці 15-70 років, тис. осіб



Рівень зайнятості, %



Рівень безробіття, %

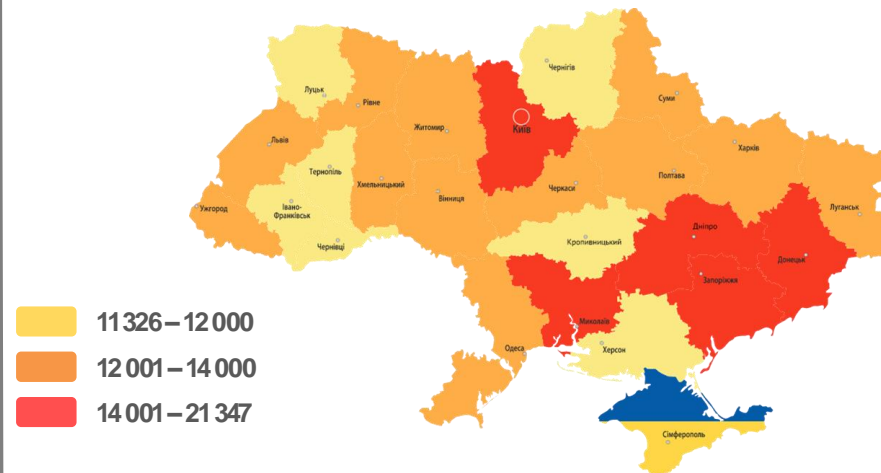


У січні 2022 року середній розмір заробітної плати становив – 13,4 тис. грн

За видами економічної діяльності



За регіонами

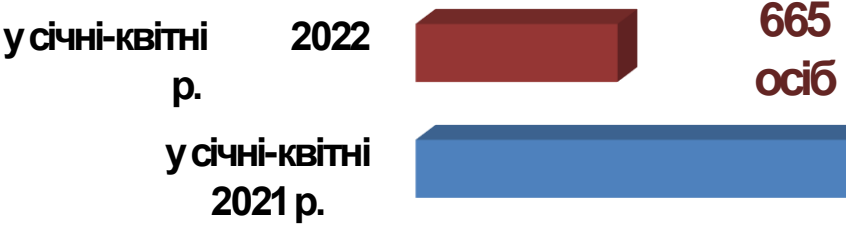


За видами промислової діяльності



За результатами державного статистичного спостереження "Обстеження підприємств із питань статистики праці", яким охоплені юридичні особи та відокремлені підрозділи юридичних осіб із кількістю найманих працівників 10 і більше осіб.

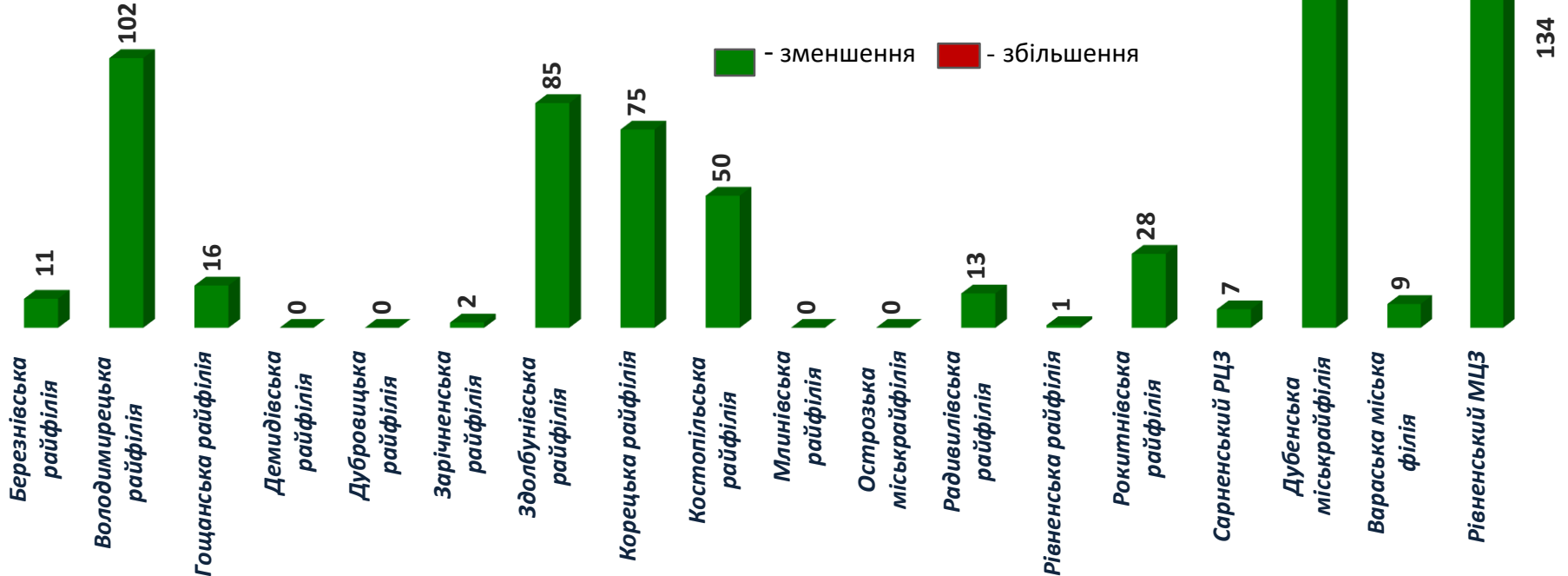
Обсяги запланованого масового вивільнення працівників у січні-квітні 2022 року



(Область: зменшення на 2,9 тис. осіб)

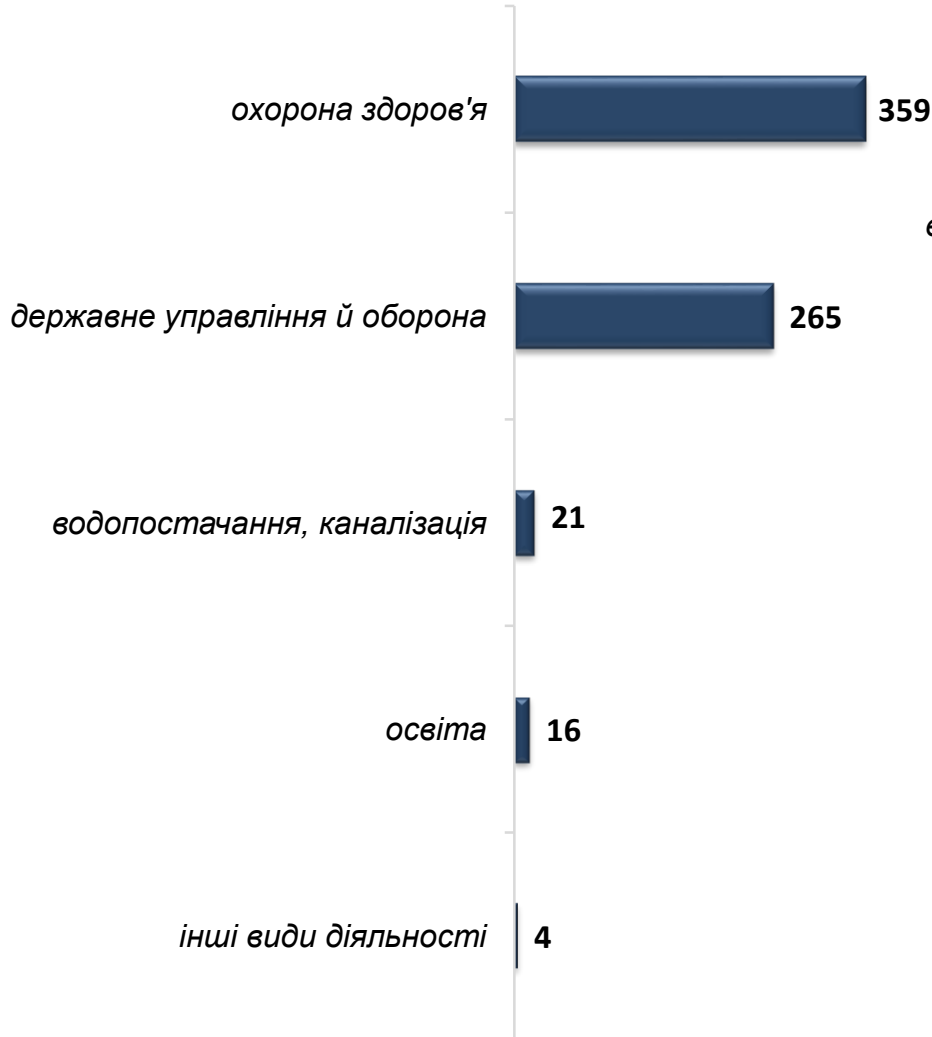
За базовими центрами/філіями, (осіб)

Зміна значення (збільшення/зменшення до січня-квітня 2021 року)



Кількість осіб, попереджених про заплановане масове вивільнення за видами економічної діяльності у січні-квітні 2022 році

Кількість осіб



Зміна значення

(збільшення/зменшення до січні-квітня 2021 року)



Кількість осіб, попереджених про заплановане масове вивільнення за професійними групами у січні-квітні 2022 році

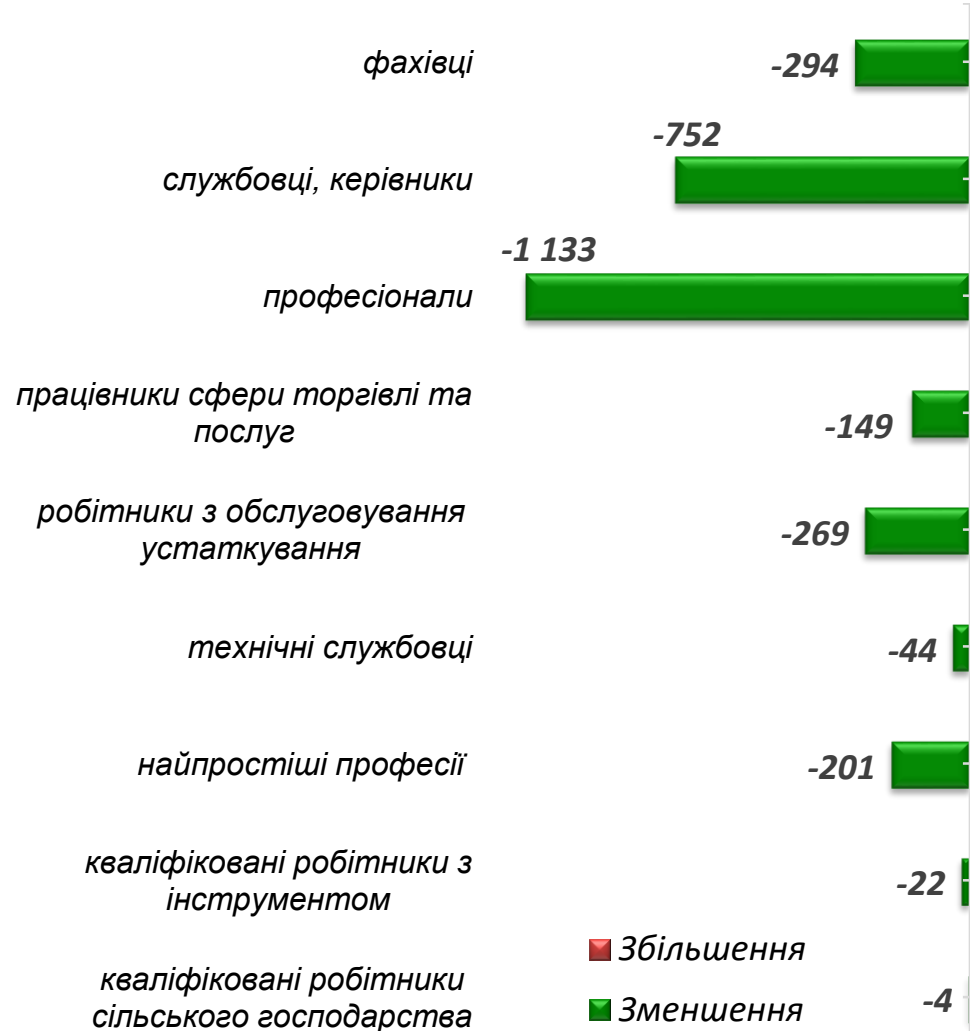


Кількість осіб



Зміна значення

(збільшення/зменшення до січня-квітня 2021 року)





❖ **Всього отримували послуги**

20,8 тис. осіб

з них, мали статус безробітного

18,3 тис. осіб

❖ **Працевлаштовано**

4,1 тис. осіб

з них, безробітних

3,3 тис. осіб

❖ **Проходили професійне навчання**

1,2 тис. осіб

з них, в ЦПТО

1,0 тис. осіб

❖ **Брали участь у громадських роботах та інших роботах тимчасового характеру**

0,3 тис. осіб

❖ **Отримували допомогу по безробіттю**

16,3 тис. осіб

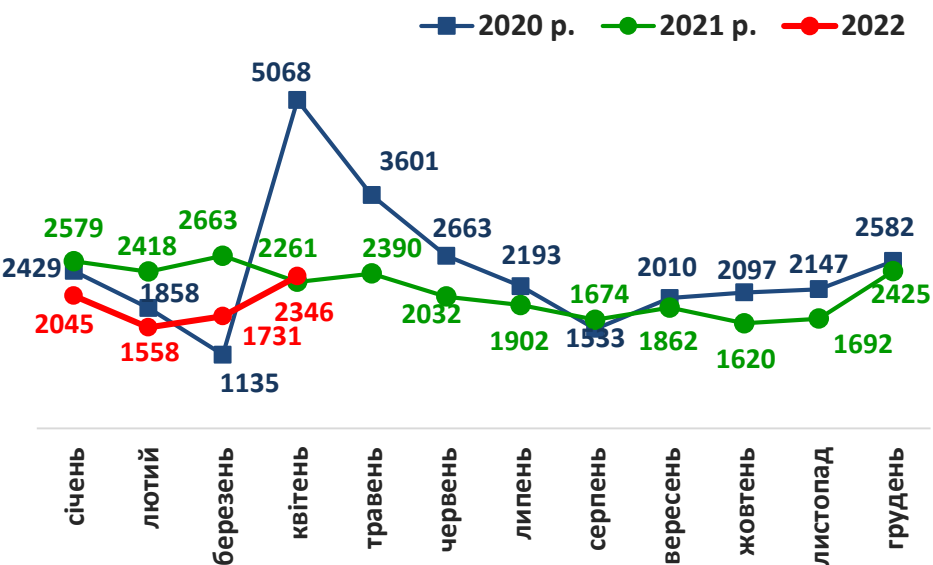
❖ **Кількість роботодавців, які співпрацювали з центрами зайнятості**

2,2 тис. од.

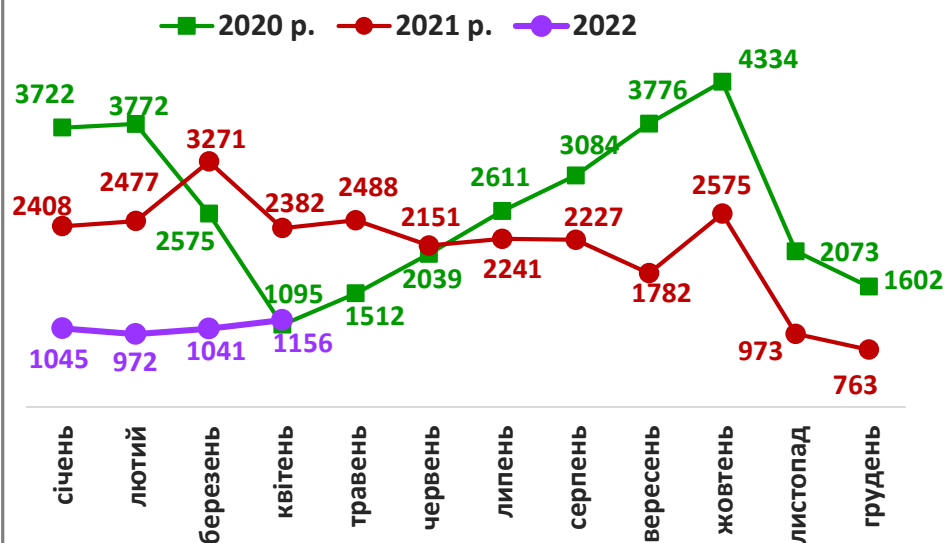
❖ **Кількість вакансій**

5,6 тис. од.

Кількість зареєстрованих безробітних, осіб

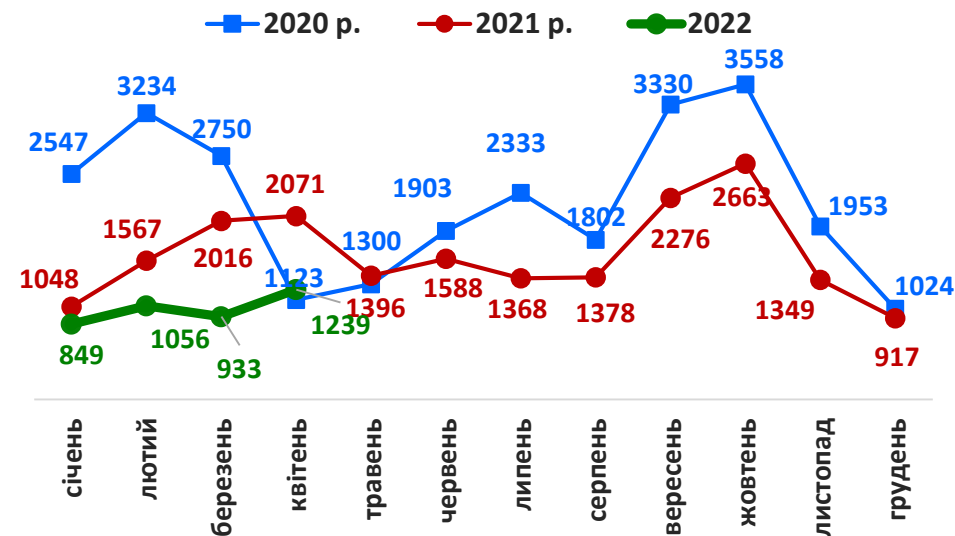


Кількість зареєстрованих вакансій, од.

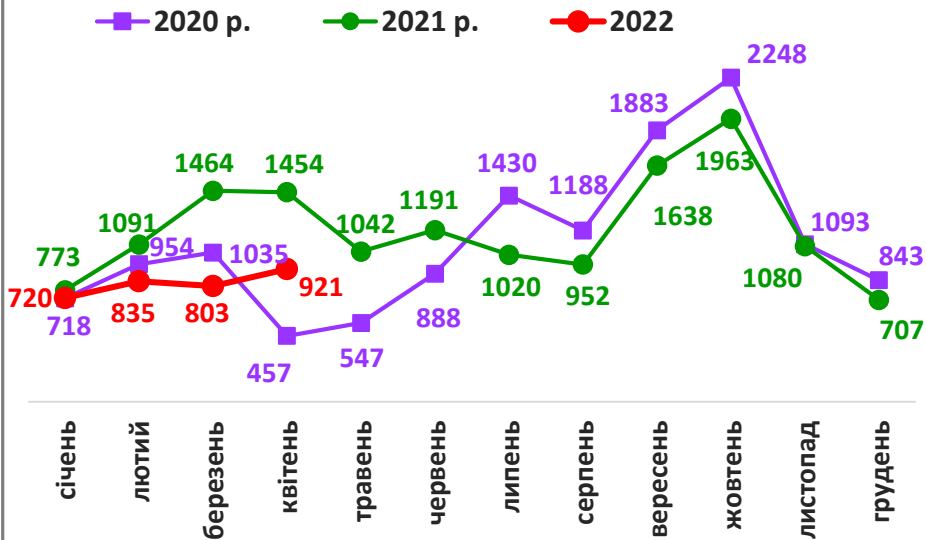


Кількість працевлаштованих осіб, осіб

(включаючи осіб, працевлаштованих до набуття статусу безробітного)



Кількість працевлаштованих безробітних, осіб





За видами економічної діяльності



За професійними групами



Станом на **1 травня 2022 року**
(у порівнянні з відповідною датою 2021 року)

Всього отримували послуги
Рівненської обласної служби
зайнятості

11,8
тис. осіб

-

Кількість безробітних
zareєстрованих в Рівненській
обласній службі зайнятості

10,6
тис. осіб

-23%

Кількість безробітних, які
отримували допомогу

9,1
тис. осіб

-21%

Кількість вакансій (З-ПН)

0,8
тис. од.

-58%

Кількість безробітних
на 1 вакансію

13 осіб

+6
осіб



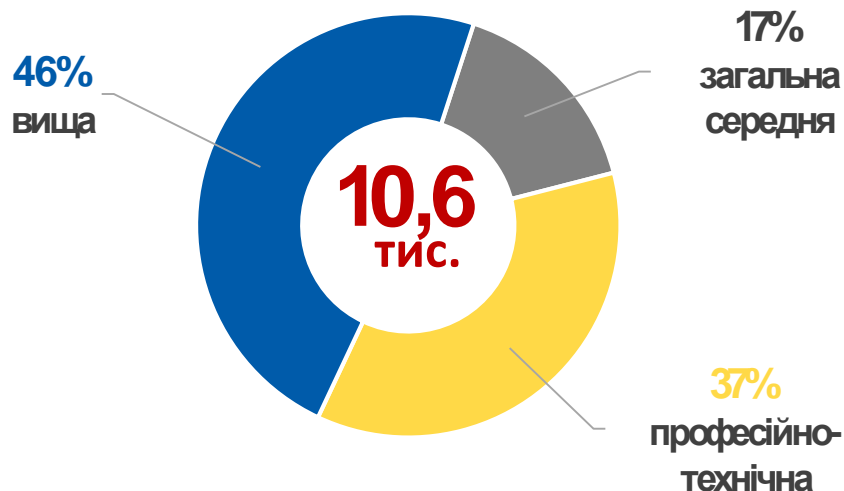
За статтю



За віковими групами



За освітою



Особливі категорії

101 (1,0%)	учасники АТО
222 (2,1%)	внутрішньо переміщені особи
585 (5,5%)	особи з інвалідністю
363 (3,4%)	особи, яким залишилося 10 і менше років до пенсії
160 (1,5%)	випускники навчальних закладів



За видами економічної діяльності

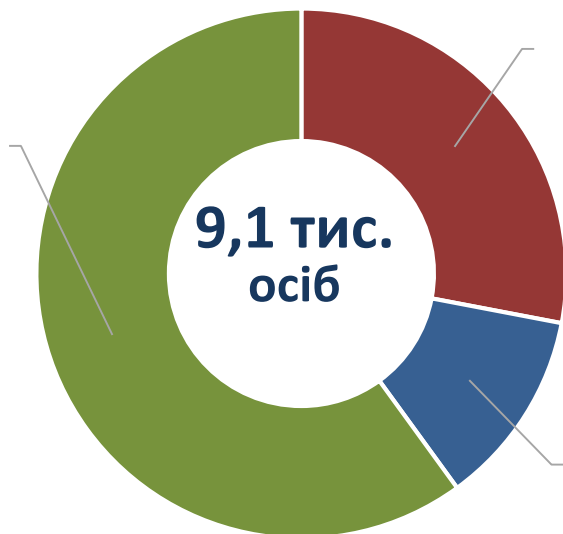


За професійними групами



Структура безробітних, які отримували допомогу станом на 1 травня 2022 року

4,3 тис. осіб (47,3%)
від заробітної плати та
страхового стажу
(від 1 800 до
9924 грн.)

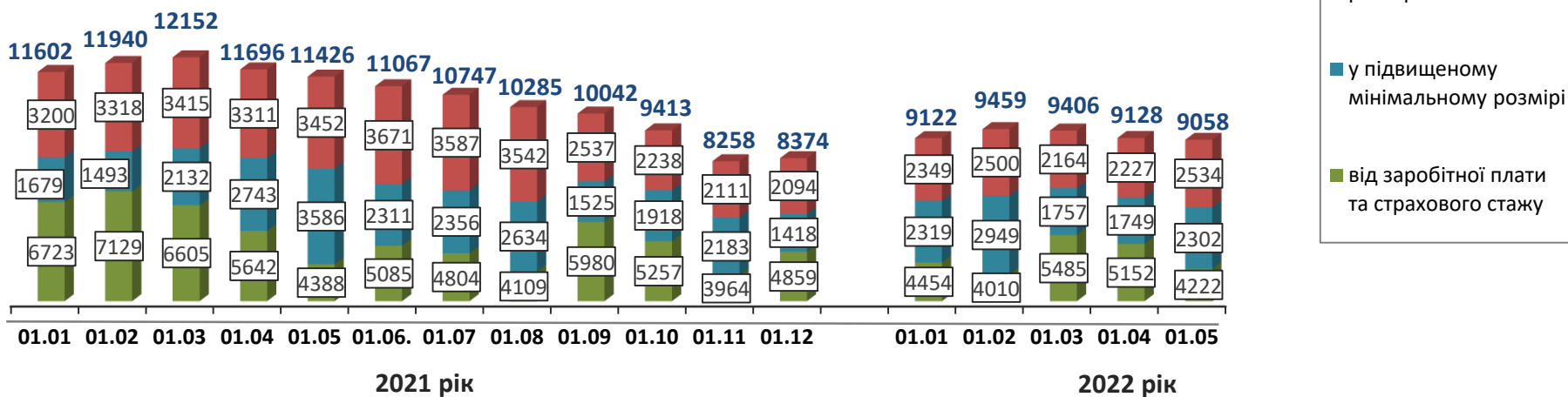


2,5 тис. осіб (27,4%)
у мінімальному
розмірі
(1 000 грн.)

**КІЛЬКІСТЬ БЕЗРОБІТНИХ,
ЯКІ ОТРИМУВАЛИ
ДОПОМОГУ – 9,1 тис. осіб
(зменшення на 20%)**

2,3 тис. осіб (25,3%)
у підвищеному
мінімальному розмірі
(1 800 грн.)

Кількість безробітних, які отримували допомогу, осіб

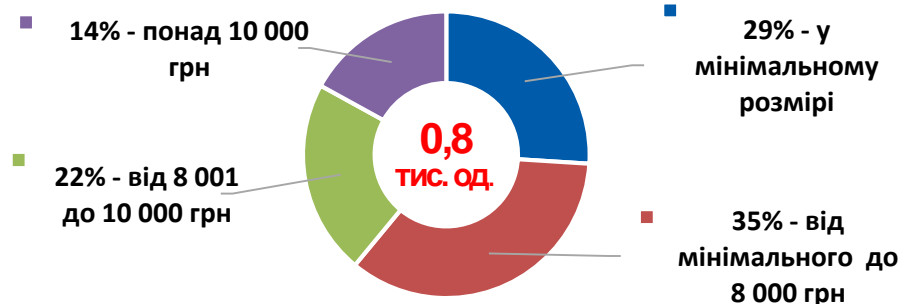




За видами економічної діяльності



За розмірами заробітної плати

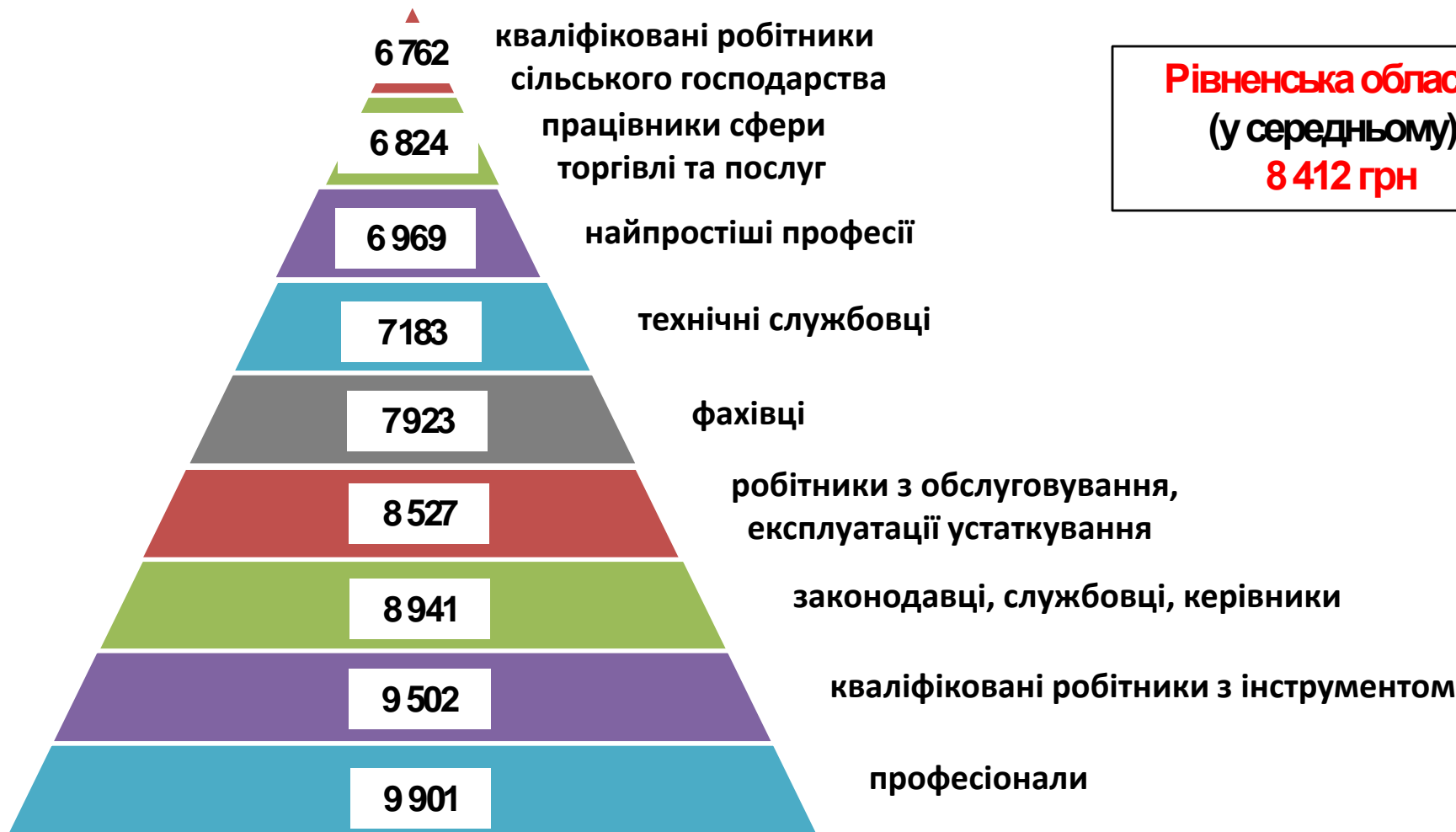


За професійними групами



Найбільш популярні професії на ринку праці

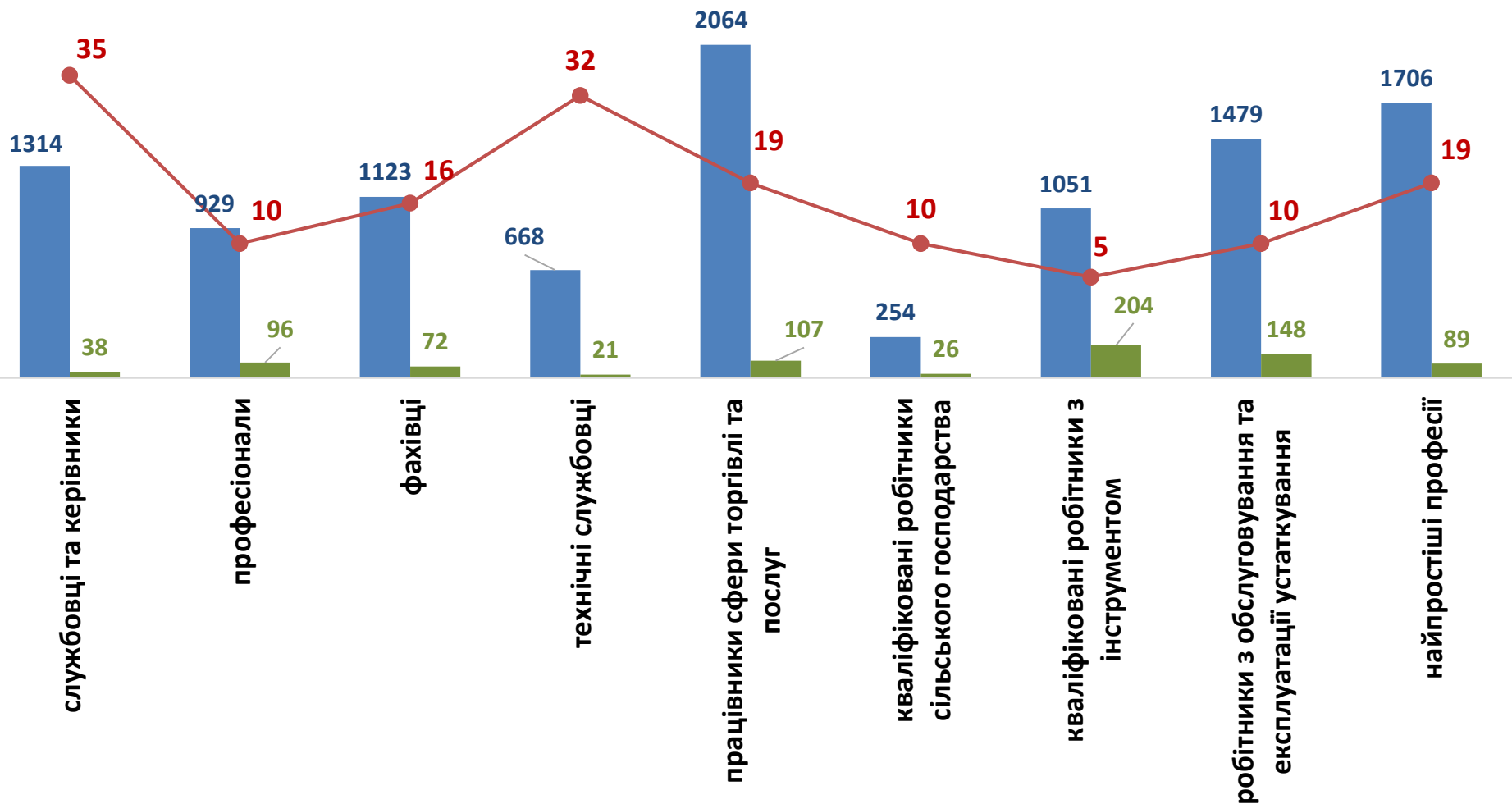
Професійні групи	Назва професії	Назва професії
кваліфіковані робітники з інструментом	<ul style="list-style-type: none"> ✓ швачка, ✓ електромонтер з обслуговування, ✓ слюсар-ремонтник, 	<ul style="list-style-type: none"> ✓ слюсар з ремонту колісних транспортних засобів ✓ кулінар борошняних виробів, ✓ електрогазозварник
робітники з обслуговування, експлуатації устаткування та машин	<ul style="list-style-type: none"> ✓ водій автотранспортного засобу, ✓ тракторист, ✓ машиніст крана, 	<ul style="list-style-type: none"> ✓ водій навантажувача, ✓ оператор пульта керування, ✓ токар
працівники сфери торгівлі та послуг	<ul style="list-style-type: none"> ✓ продавець, ✓ охоронник, ✓ кухар, ✓ бариста, 	<ul style="list-style-type: none"> ✓ бармен, ✓ молодша медична сестра (молодший медичний брат)
професіонали	<ul style="list-style-type: none"> ✓ лікар загальної практики-сімейний ✓ лікар-терапевт, ✓ лікар-анестезіолог, 	<ul style="list-style-type: none"> ✓ лікар-офтальмолог, ✓ інженер-механік, ✓ лікар-отоларинголог, ✓ фармацевт
найпростіші професії	<ul style="list-style-type: none"> ✓ підсобний робітник, ✓ робітник з благоустрою, ✓ укладальник-пакувальник, 	<ul style="list-style-type: none"> ✓ вантажник, ✓ прибиральник службових приміщень, ✓ комірник, ✓ сторож
фахівці	<ul style="list-style-type: none"> ✓ бухгалтер, ✓ майстер виробничого навчання, ✓ механік, 	<ul style="list-style-type: none"> ✓ фахівець з комп'ютерної графіки (дизайну), ✓ художник-оформлювач, ✓ сестра медична (брат медичний)
керівники, менеджери	<ul style="list-style-type: none"> ✓ менеджер (управитель) із збуту, ✓ головний бухгалтер, 	<ul style="list-style-type: none"> ✓ начальник відділу поштового зв'язку, ✓ завідувач господарства, ✓ завідувач складу



Рівненська область
(у середньому)
8 412 грн



За професійними групами



■ кількість безробітних, осіб

■ кількість вакансій, одиниць

● навантаження на 1 вакансію, осіб



За видами економічної діяльності

