



# СИТУАЦІЯ НА РИНКУ ПРАЦІ ТА ДІЯЛЬНІСТЬ РІВНЕНСЬКОЇ ОБЛАСНОЇ СЛУЖБИ ЗАЙНЯТОСТІ У СІЧНІ-ЧЕРВНІ 2023 РОКУ

[www.rov.dcz.gov.ua](http://www.rov.dcz.gov.ua)

### Щодо зайнятості та безробіття населення.

Інформація про зайнятість та безробіття населення (за методологією Міжнародної організації праці) визначається органами державної статистики на підставі обстежень робочої сили. У зв'язку із військовими діями, у поточному році Державна служба статистики України не має можливості проводити відповідні обстеження. Тому, показники щодо зайнятості та безробіття населення (за методологією МОП) за 2021 рік є останніми опублікованими даними.

За даними Державної служби статистики України, кількість зайнятого населення у віці 15-70 років, у середньому за 2021 рік, скоротилася на 10,6 тис. осіб (або на 2,3%), у порівнянні з 2020 роком, та становила 455,2 тис. осіб.

Рівень зайнятості населення у віці 15-70 років скоротився на 1,1 в.п. (з 56,1% до 55,0%).

По Україні рівень зайнятості населення скоротився з 56,2% до 55,7%.

За регіонами, найвищий рівень зайнятості спостерігався у м. Києві (61,6%), Харківській (59,3%), Дніпропетровській (57,9%) та Київській (56,8%) областях, а найнижчий – у Донецькій (48,9%) та Волинській (48,5%) областях.

Кількість безробітного населення (за методологією МОП) у віці 15-70 років у 2021 році зросла на 0,6 тис., у порівнянні з 2020 роком, та становила 48,6 тис. осіб.

Рівень безробіття населення у віці 15-70 років (за МОП) зріс з 9,3% робочої сили у 2020 році до 9,6% у 2021 році.

По Україні рівень безробіття населення (за методологією МОП) становив 9,9% робочої сили.

За регіонами, найнижчий рівень безробіття спостерігався у Харківській області (6,7%), місті Києві (7,1%), Київській (7,2%), Одеській (7,3%) та Львівській (7,7%) областях, а найвищий – у Чернігівській (12,4%), Полтавській (12,4%), Волинській (12,7%), Кіровоградській (13,2%), Донецькій (15,4%) та Луганській (16,0%) областях.

### **Щодо запланованого масового вивільнення працівників.**

У січні-червні 2023 року роботодавцями було подано інформацію про заплановане масове вивільнення 1,3 тис. працівників (у січні-червні 2022 року – 0,8 тис. осіб).

За видами економічної діяльності: із загальної кількості попереджених про масове вивільнення найбільше (58%) становили працівники охорони здоров'я та надання соціальної допомоги; (21%) працівники професійної, наукової та технічної діяльності; (11%) працівники державного управління й оборони; обов'язкового соціального страхування.

За професійними групами: серед працівників, попереджених про вивільнення, 51% становлять керівники, професіонали та фахівці.

### **Щодо надання послуг Рівненською обласною службою зайнятості.**

Послугами обласної служби зайнятості у січні-червні 2023 року скористалися 15,4 тис. громадян, які шукали роботу, з них 12,8 тис. осіб мали статус зареєстрованого безробітного. Допомогу по безробіттю отримували 8,2 тис. осіб.

За сприяння центрів зайнятості області працевлаштовано 5,4 тис. осіб, у тому числі 4,2 тис. зареєстрованих безробітних.

За видами економічної діяльності, у січні-червні 2023 року найбільше безробітних громадян працевлаштовано: у сферу торгівлі (22%), у переробну промисловість (20%), у сільське господарство (9%), в освіту (7%), в охорону здоров'я (7%).

За професійними групами, найбільше безробітних працевлаштовано з числа:

- працівників сфери торгівлі – 22% (продавець продовольчих та непродовольчих товарів, кухар, продавець-консультант, молодша медична сестра, соціальний робітник, охоронник, стрілець, офіціант, бармен);
- представників найпростіших професій – 22% (підсобний робітник, прибиральник службових приміщень, сторож, укладальник-пакувальник, двірник, вантажник, прибиральник територій, прибиральник виробничих приміщень, робітник з благоустрою, кухонний робітник);

## Ситуація на ринку праці

- професіонали та фахівці – 15% (бухгалтер, сестра медична (брат медичний), спеціаліст державної служби місцевого самоврядування), фахівець, майстер лісу, економіст, диспетчер, сестра медична (брат медичний) зі стоматології, вихователь закладу дошкільної освіти, юрисконсульт);
- кваліфіковані робітники з інструментом – 13% (швачка, верстатник деревообробних верстатів, робітник з комплексного обслуговування й ремонту будинків, електромонтажник-налагоджувальник, слюсар-ремонтник, кондитер, слюсар з ремонту колісних транспортних засобів, електромонтер з ремонту та обслуговування електроустаткування);
- робітників з обслуговування устаткування та машин – 13% (водій автотранспортних засобів, тракторист, машиніст конвеєра, машиніст (кочегар) котельної, оператор заправних станцій, машиніст насосних установок, тракторист-машиніст);
- службовців та керівників – 6% (менеджер (управитель) зі збуту, менеджер (управитель), завідувач господарства, головний бухгалтер, завідувач складу, завідувач клубу);
- технічні службовці – 5% (касир торговельного залу, адміністратор, службовець на складі (комірник), діловод, оператор поштового зв'язку).

З початку 2023 року за сприяння обласної служби зайнятості 1,6 тис. безробітних проходили професійне навчання, з них 1,4 тис. навчалися у

Рівненському ЦПТО ДСЗ.

До громадських та інших робіт тимчасового характеру залучено 403 особи, а також здійснено 1,2 тис. направлень безробітних для участі у суспільно корисних роботах.

**Станом на 1 липня 2023 року** послуги обласної служби зайнятості продовжували отримували 5,0 тис. громадян, з них 4,2 тис. осіб мали статус безробітного.

**За статтю:** у загальній кількості зареєстрованих безробітних, чоловіки становили – 1,1 тис. осіб (або 26%), жінки – 3,1 тис. осіб (або 74%).

**За віковими групами:** 26% зареєстрованих безробітних були у віці до 35 років; 31% – у віці від 35 до 44 років; 28% – у віці від 45 до 55 років; 15% – у віці понад 55 років.

**За освітою:** 42% зареєстрованих безробітних мали вищу освіту, 39% – професійно-технічну, 19% – загальну середню освіту.

**За видами економічної діяльності** серед зареєстрованих безробітних 20% раніше були зайняті у сфері торгівлі; 17% – у державному управлінні, обороні, обов'язковому соціальному страхуванні; 13% – у переробній промисловості; 9% – в освіті.

**За професійними групами,** серед зареєстрованих

## Ситуація на ринку праці

безробітних переважають працівники:

- сфери торгівлі та послуг – 25% (продавець продовольчих та непродовольчих товарів, кухар, продавець-консультант, стрілець, молодша медична сестра, охоронник, бармен, перукар, офіціант);
- представники найпростіших професій – 18% (підсобний робітник, прибиральник службових приміщень, укладальник-пакувальник, кухонний робітник, сторож, прибиральник виробничих приміщень, двірник, вантажник, опалювач);
- робітники з обслуговування, експлуатації устаткування та машин – 14% (машиніст (кочегар) котельні, водій автотранспортних засобів, оператор котельні, оператор заправних станцій, складальник деталей та виробів, тракторист, дорожній робітник);
- фахівці – 11% (бухгалтер, сестра медична (брат медичний), фахівець, шеф-кухар, асистент вчителя, майстер лісу, вихователь, помічник члена комісії, представник торговельний, товаровознавець);
- службовці та керівники – 9% (менеджер (управитель) із збуту, головний бухгалтер, командир відділення, начальник відділу поштового зв'язку, керівник гуртка, менеджер (управитель), менеджер (управитель) із надання кредитів, директор (начальник, інший керівник) підприємства);
- кваліфіковані робітники з інструментом – 8% (швачка, заготівельник продуктів і сировини, робітник

з комплексного обслуговування й ремонту будинків, пекар, верстатник деревообробних верстатів, слюсар-ремонтник, кравець, кондитер);

- професіонали – 7% (спеціаліст державної служби(місцевого самоврядування), вчитель закладу загальної середньої освіти, вихователь закладу дошкільної освіти, економіст, вчитель початкових класів закладу загальної середньої освіти, фахівець з питань зайнятості (хедхантер));

- технічні службовці – 6% ( листоноша (поштар), касир торговельного залу, адміністратор, службовець на складі (комірник), діловод, оператор комп'ютерного набору, оператор поштового зв'язку).

Станом на **1 липня 2023 року** кількість вакансій, заявлених роботодавцями до обласної служби зайнятості становила 1,6 тис. одиниць.

Середня заробітна плата у вакансіях, які містяться у базі даних обласної служби зайнятості, станом на **1 липня 2023 року**, становила 9,6 тис. грн. Зокрема, серед видів економічної діяльності найвищою заробітна плата була у сфері постачання електроенергії, газу, пари та кондиційованого повітря (11,7 тис. грн), у переробній промисловості (11,5 тис. грн), в охороні здоров'я та наданні соціальної допомоги (10,4 тис. грн), у сфері професійної, наукової та технічної діяльності (10,0 тис. грн).



**За видами економічної діяльності**, більшість вакансій налічується на підприємствах переробної промисловості (26%), у сфері оптової та роздрібною торгівлі (23%), у транспорті (9%), в охороні здоров'я (6%).

**У професійному розрізі**, найбільше вакансій подано для працевлаштування:

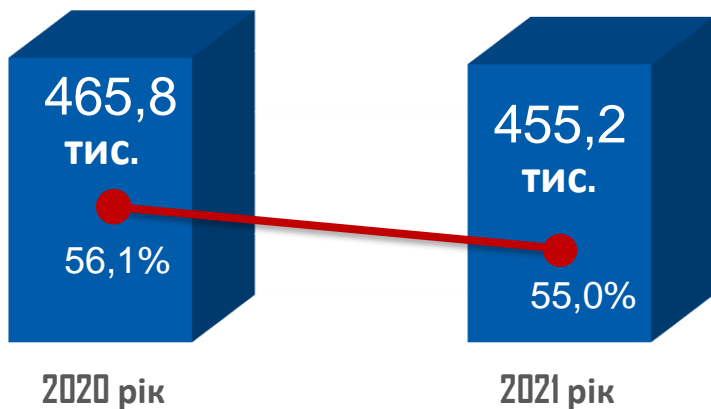
- кваліфікованих робітників з інструментом - 23% всіх поданих вакансій (швачка, електрик з ремонту та обслуговування електроустаткування, слюсар-ремонтник, електрогазозварник, слюсар з ремонту колісних транспортних засобів, пекар, робітник з комплексного обслуговування й ремонту будинків, верстатник деревообробних верстатів);
- працівників сфери торгівлі та послуг - 18% (продавець продовольчих та непродовольчих товарів, кухар, продавець-консультант, бармен, бариста, молодша медична сестра (брат), охоронник, офіціант, перукар, соціальний робітник);
- робітників з обслуговування, експлуатації устаткування та машин - 18% (водій автотранспортних засобів, тракторист, формувальник залізобетонних виробів та конструкцій, машиніст екскаватора, дорожній робітник, оператор верстатів з програмним керуванням, водій навантажувача, токар, складач поїздів, машиніст крана (кранівник));
- некваліфікованих працівників - 12%

(підсобний робітник, прибиральник службових приміщень, вантажник, укладальник-пакувальник, сторож, прибиральник виробничих приміщень, робітник з благоустрою, двірник, прибиральник територій, кухонний робітник);

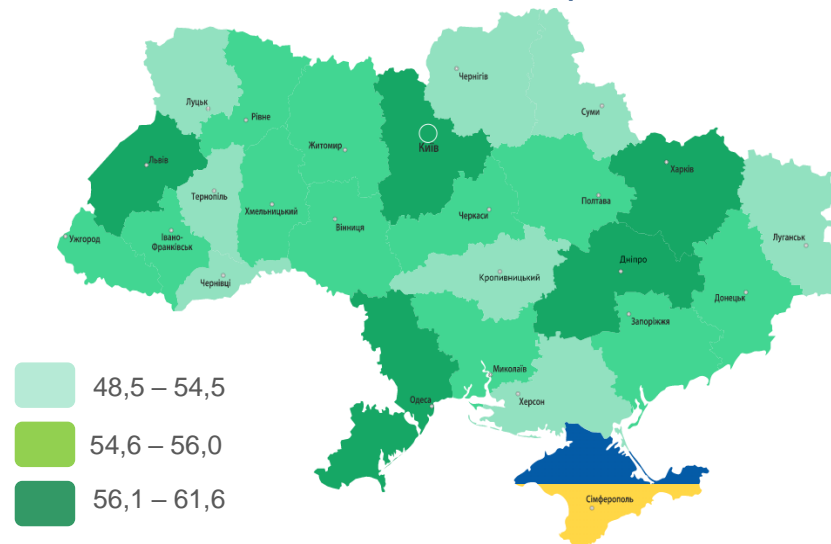
- професіоналів - 9% (інженер з метрології, лікар загальної практики - сімейний лікар, юрисконсульт, фармацевт, інженер-технолог, інженер з охорони праці, лікар-стоматолог, викладач (методи навчання), спеціаліст державної служби (місцевого самоврядування));
- фахівців - 8% (бухгалтер, сестра медична (брат медичний), механік, майстер виробничого навчання, енергетик, представник торговельний, електрик дільниці, технолог);
- керівників, менеджерів - 7% (начальник відділу поштового зв'язку, головний бухгалтер, менеджер (управитель) із збуту, менеджер (управитель), завідувач складу, майстер, майстер з ремонту, головний інженер, керівник гуртка);
- технічні службовці - 5% (касир торговельного залу, листоноша (поштар), адміністратор, оператор поштового зв'язку, службовець на складі (комірник)).



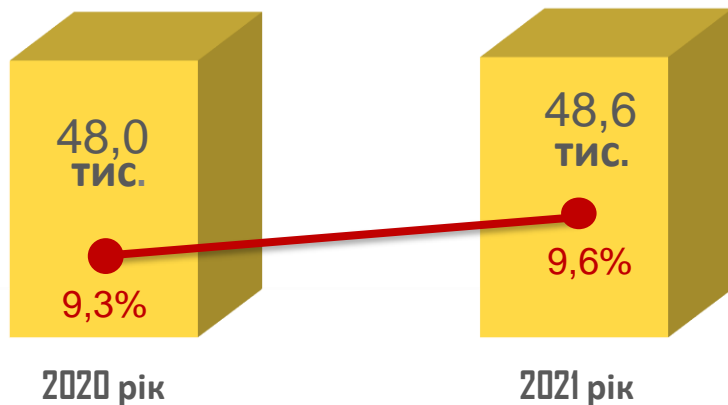
## Зайняте населення у віці 15-70 років (чисельність та рівень)



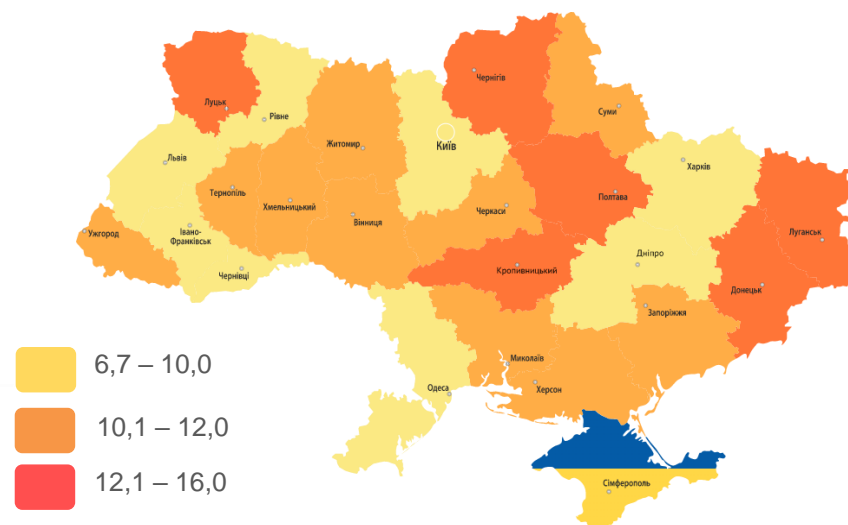
## Рівень зайнятості, %



## Безробітне населення у віці 15-70 років (чисельність та рівень за МОП)

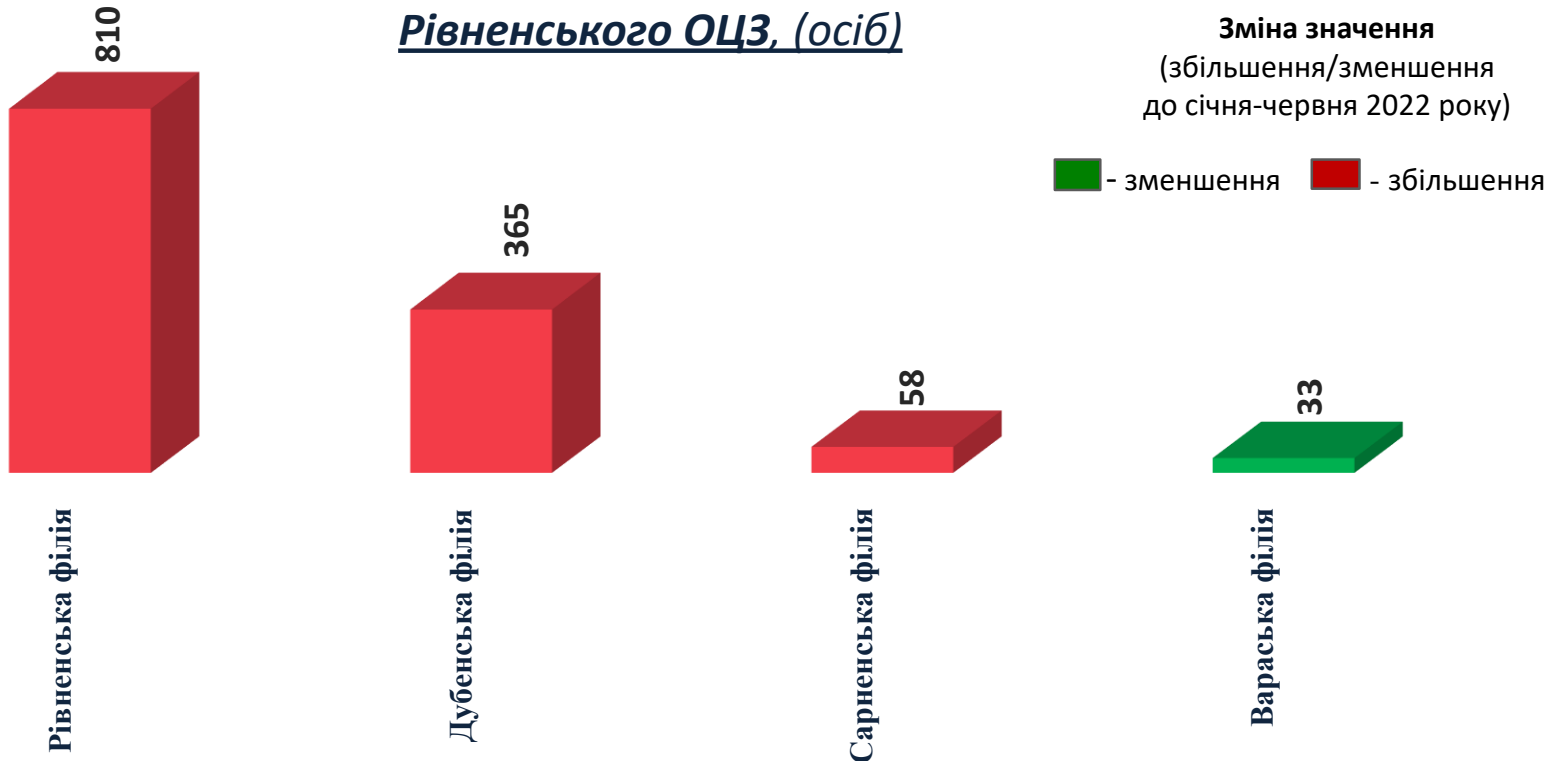


## Рівень безробіття, %





### За філіями/відділами Рівненського ОЦЗ, (осіб)







### Кількість осіб



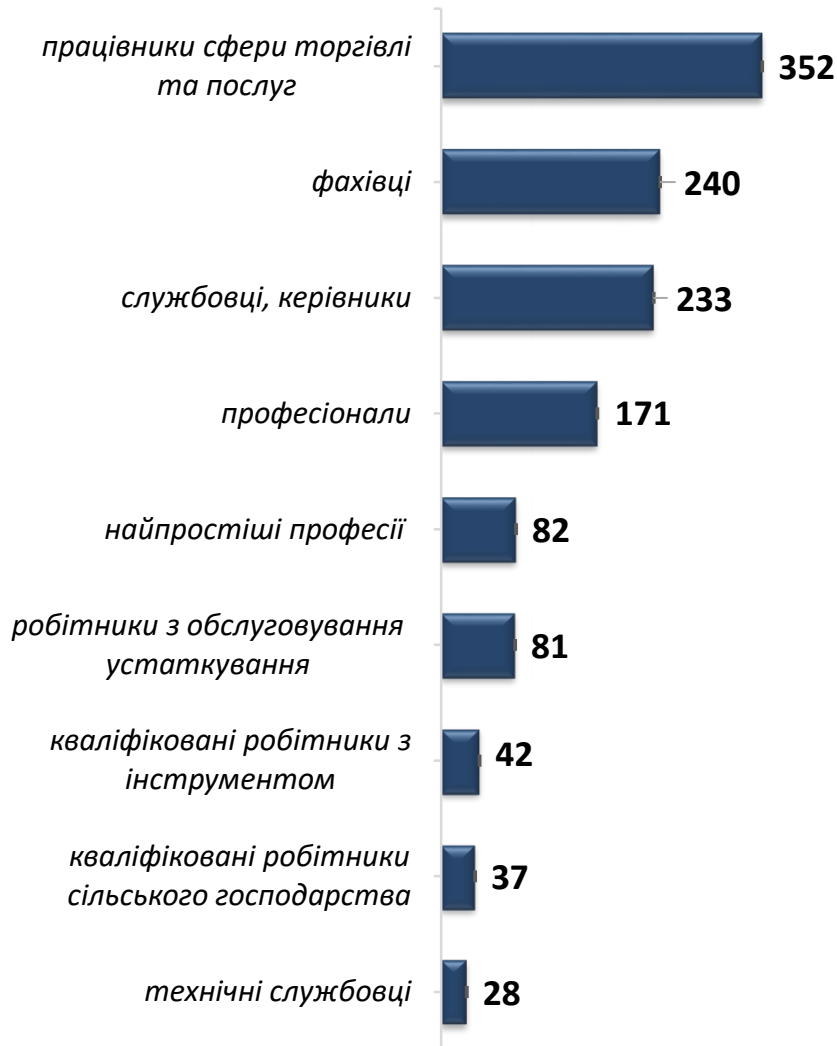
### Зміна значення

(збільшення/зменшення до січня-червня 2022 року)





### Кількість осіб



### Зміна значення

(збільшення/зменшення до січня-червня 2022 року)





	2022 рік	січень-червень 2023 року
❖ <b>Всього отримували послуги</b>	38,2 тис. осіб	15,4 тис. осіб
з них, мали статус безробітного	30,9 тис. осіб	12,8 тис. осіб
❖ <b>Працевлаштовано</b>	15,3 тис. осіб	5,4 тис. осіб
з них, безробітних	11,7 тис. осіб	4,2 тис. осіб
❖ <b>Проходили професійне навчання</b>	3,7 тис. осіб	1,6 тис. осіб
з них, в ЦПТО	3,0 тис. осіб	1,4 тис. осіб
❖ <b>Брали участь у громадських роботах та інших роботах тимчасового характеру</b>	1,4 тис. осіб	403 особи
❖ <b>Брали участь у суспільно корисних роботах</b>	191 особа	1214 осіб
<hr/>		
❖ <b>Кількість роботодавців, які співпрацювали з центрами зайнятості</b>	4,8 тис. од.	2,4 тис. од.
❖ <b>Кількість вакансій по формі З-ПН</b>	17,0 тис. од.	6,9 тис. од.



## За видами економічної діяльності



## За професійними групами





## За статтю

73%

27%

■ жінки

■ чоловіки

## За віковими групами

26%

31%

43%

■ до 35 років

■ 35-44 років

■ понад 45 років

## За освітою

42%  
вища

19%  
загальна  
середня

4,2  
тис.

39%  
професійно-  
технічна

## Особливі категорії

63  
(1,5%)

учасники бойових дій

154  
(3,6%)

внутрішньо переміщені  
особи

295  
(7,0%)

особи з інвалідністю

300  
(7,1%)

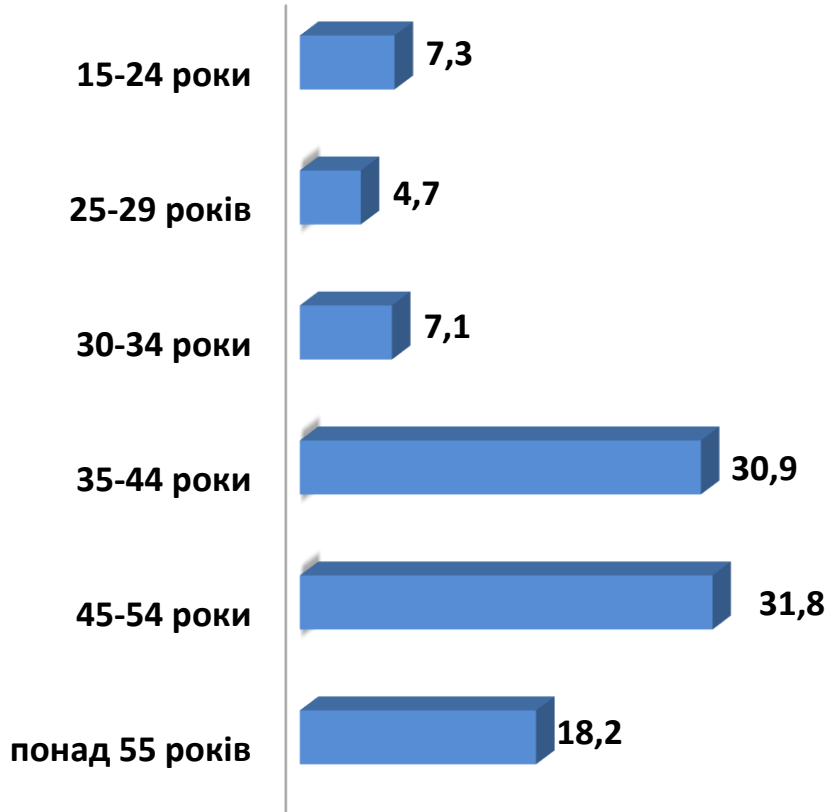
особи, яким залишилося 10 і  
менше років до пенсії

98  
(2,3%)

випускники навчальних  
закладів



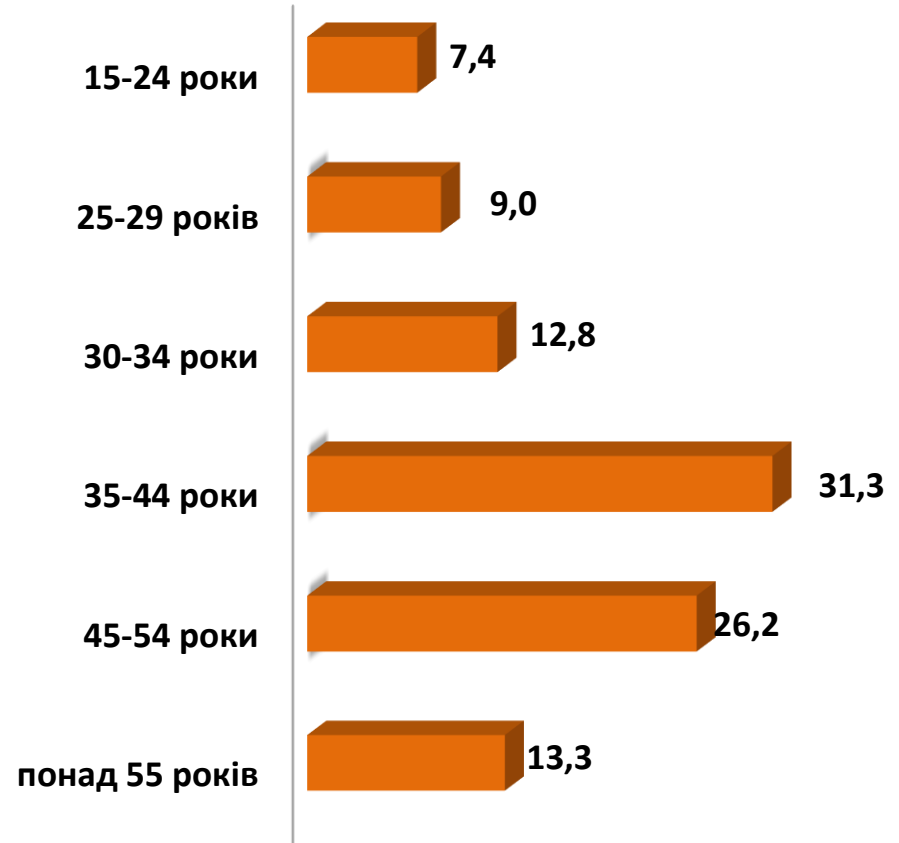
чоловіки



Всього чоловіків: 1148 осіб



жінки



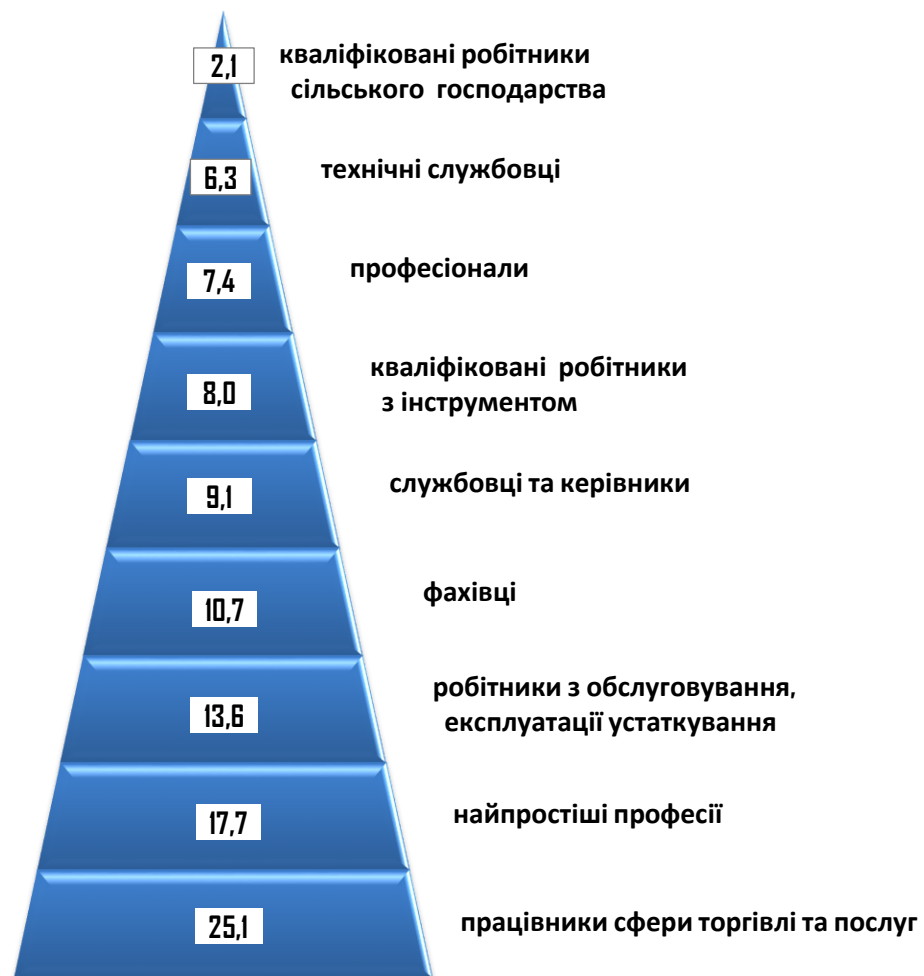
Всього жінок: 3094 особи



### За видами економічної діяльності



### За професійними групами



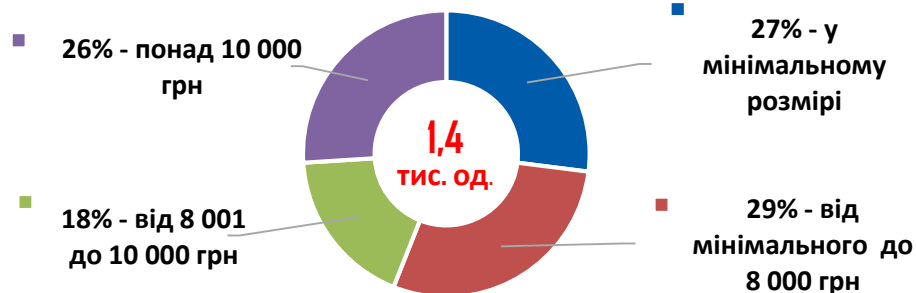




## За видами економічної діяльності



## За розмірами заробітної плати



## За професійними групами



## Найбільш популярні професії на ринку праці

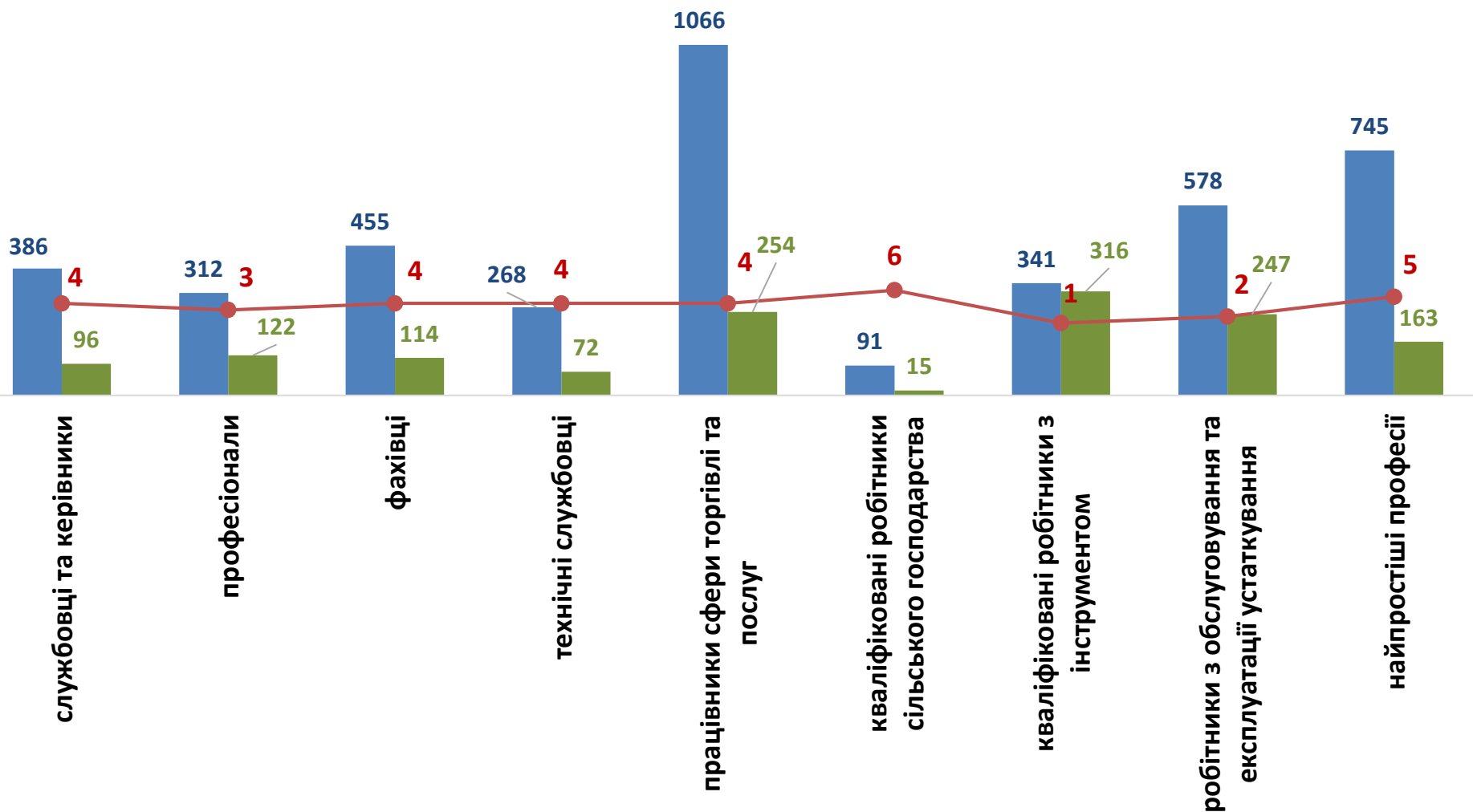
Професійні групи		Назва професії
кваліфіковані робітники з інструментом	<ul style="list-style-type: none"> <li>✓</li> <li>✓</li> <li>✓</li> <li>✓</li> </ul>	<ul style="list-style-type: none"> <li>✓ швачка,</li> <li>✓ електрик,</li> <li>✓ електромонтер з ремонту,</li> <li>✓ слюсар-ремонтник,</li> <li>✓ електрогазозварник,</li> </ul> <ul style="list-style-type: none"> <li>✓ слюсар з ремонту колісних транспортних засобів,</li> <li>✓ пекар</li> </ul>
працівники сфери торгівлі та послуг	<ul style="list-style-type: none"> <li>✓</li> <li>✓</li> <li>✓</li> </ul>	<ul style="list-style-type: none"> <li>✓ продавець</li> <li>✓ продавець-консультант,</li> <li>✓ кухар,</li> </ul> <ul style="list-style-type: none"> <li>✓ бармен,</li> <li>✓ бариста,</li> <li>✓ молодша медична сестра</li> </ul>
робітники з обслуговування, експлуатації устаткування та машин	<ul style="list-style-type: none"> <li>✓</li> <li>✓</li> <li>✓</li> </ul>	<ul style="list-style-type: none"> <li>✓ водій автотранспортного засобу,</li> <li>✓ тракторист,</li> <li>✓ формувальник залізобетонних виробів,</li> </ul> <ul style="list-style-type: none"> <li>✓ машиніст екскаватора</li> <li>✓ дорожній робітник</li> <li>✓ оператор верстатів з програмним керуванням</li> </ul>
найпростіші професії	<ul style="list-style-type: none"> <li>✓</li> <li>✓</li> <li>✓</li> </ul>	<ul style="list-style-type: none"> <li>✓ підсобний робітник,</li> <li>✓ прибиральник службових приміщень,</li> <li>✓ вантажник</li> </ul> <ul style="list-style-type: none"> <li>✓ укладальник-пакувальник,</li> <li>✓ сторож</li> </ul>
професіонали	<ul style="list-style-type: none"> <li>✓</li> <li>✓</li> <li>✓</li> </ul>	<ul style="list-style-type: none"> <li>✓ інженер з метрології,</li> <li>✓ лікар загальної практики-сімейний,</li> <li>✓ юристконсульт,</li> </ul> <ul style="list-style-type: none"> <li>✓ фармацевт,</li> <li>✓ інженер-технолог,</li> <li>✓ інженер з охорони праці,</li> <li>✓ лікар-стоматолог</li> </ul>
фахівці	<ul style="list-style-type: none"> <li>✓</li> <li>✓</li> <li>✓</li> </ul>	<ul style="list-style-type: none"> <li>✓ бухгалтер,</li> <li>✓ сестра медична (брат медичний),</li> <li>✓ механік,</li> </ul> <ul style="list-style-type: none"> <li>✓ майстер виробничого навчання,</li> <li>✓ енергетик,</li> <li>✓ представник торговельний</li> </ul>



**Рівненська область**  
**(у середньому)**  
**9 573 грн**



## За професійними групами



■ кількість безробітних, осіб

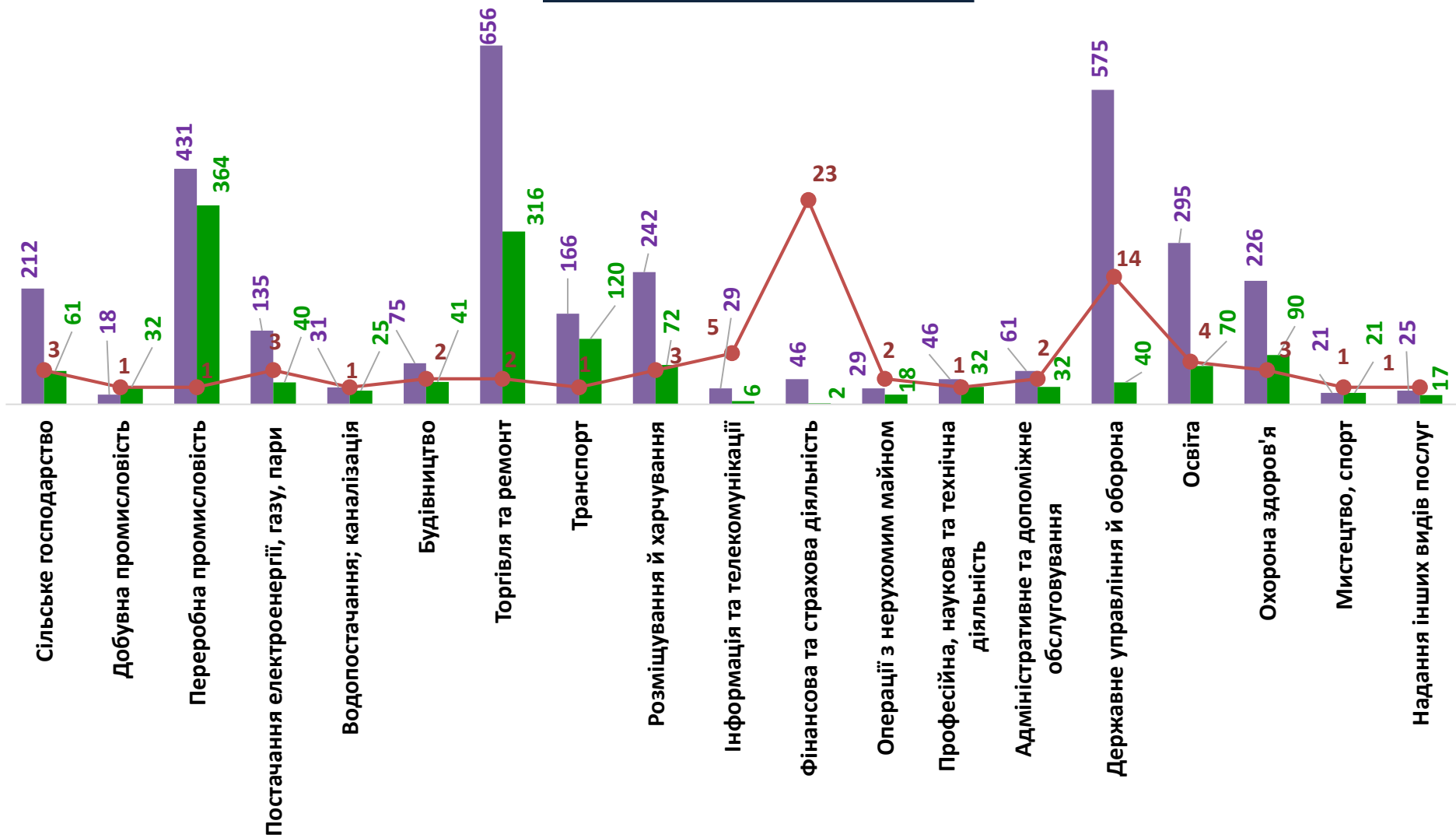
■ кількість вакансій, одиниць

● навантаження на 1 вакансію, осіб

Кількість зареєстрованих безробітних, кількість вакансій та кількість претендентів на 1 вакансію, станом на 1 липня 2023 року



## За видами економічної діяльності



■ кількість безробітних, осіб

■ кількість вакансій, одиниць

● навантаження на 1 вакансію, осіб