



СИТУАЦІЯ НА РИНКУ ПРАЦІ ТА ДІЯЛЬНІСТЬ РІВНЕНСЬКОЇ ОБЛАСНОЇ СЛУЖБИ ЗАЙНЯТОСТІ У СІЧНІ-БЕРЕЗНІ 2023 РОКУ

www.rov.dcz.gov.ua



Щодо зайнятості та безробіття населення.

Інформація про зайнятість та безробіття населення (за методологією Міжнародної організації праці) визначається органами державної статистики на підставі обстежень робочої сили. У зв'язку із військовими діями, у поточному році Державна служба статистики України не має можливості проводити відповідні обстеження. Тому, показники щодо зайнятості та безробіття населення (за методологією МОП) за 2021 рік є останніми опублікованими даними.

За даними Державної служби статистики України, кількість зайнятого населення у віці 15-70 років, у середньому за 2021 рік, скоротилася на 10,6 тис. осіб (або на 2,3%), у порівнянні з 2020 роком, та становила 455,2 тис. осіб.

Рівень зайнятості населення у віці 15-70 років скоротився на 1,1 в.п. (з 56,1% до 55,0%).

По Україні рівень зайнятості населення скоротився з 56,2% до 55,7%. За регіонами, найвищий рівень зайнятості спостерігався у м. Києві (61,6%), Харківській (59,3%), Дніпропетровській (57,9%) та Київській (56,8%) областях, а найнижчий – у Донецькій (48,9%) та Волинській (48,5%) областях.

Кількість безробітного населення (за методологією МОП) у віці 15-70 років у 2021 році зросла на 0,6 тис., у порівнянні з 2020 роком, та становила 48,6 тис. осіб.

Рівень безробіття населення у віці 15-70 років (за МОП) зріс з 9,3% робочої сили у 2020 році до 9,6% у 2021 році.

По Україні рівень безробіття населення (за методологією МОП) зріс з 9,5% до 9,9% робочої сили.

За регіонами, найнижчий рівень безробіття спостерігався у Харківській області (6,7%), місті Києві (7,1%), Київській (7,2%), Одеській (7,3%) та Львівській (7,7%) областях, а найвищий – у Чернігівській (12,4%), Полтавській (12,4%), Волинській (12,7%), Кіровоградській (13,2%), Донецькій (15,4%) та Луганській (16,0%) областях.

Довідково: Рівень безробіття в країнах Європейського союзу скоротився з 7,5% робочої сили у грудні 2020 року до 6,3% у грудні 2021 року.

Щодо запланованого масового вивільнення працівників.

У січні-березні 2023 року роботодавцями було подано інформацію про заплановане масове вивільнення 1,2 тис. працівників (у січні-березні 2022 року – 0,6 тис. осіб).

За видами економічної діяльності: із загальної кількості попереджених про масове вивільнення (61%) становили працівники охорони здоров'я та надання соціальної допомоги; (23%) працівники професійної, наукової та технічної діяльності; (11%) працівники державного управління й оборони; обов'язкового соціального страхування.

За професійними групами: серед працівників, попереджених про вивільнення, 50% становлять керівники, професіонали та фахівці.

Щодо надання послуг Рівненською обласною службою зайнятості.

Послугами обласної служби зайнятості у січні-березні 2023 року скористалися 10,8 тис. громадян, які шукали роботу, з них 9,3 тис. осіб мали статус зареєстрованого безробітного. Допомогу по безробіттю отримували 5,6 тис. осіб.

За сприяння центрів зайнятості області працевлаштовано 2,5 тис. осіб у тому числі 2,0 тис. зареєстрованих безробітних. Середня тривалість пошуку роботи безробітними скоротилася з 101 до 86 днів.

За видами економічної діяльності, у січні-березні 2023 року найбільше безробітних громадян працевлаштовано: у сферу торгівлі (21%), у переробну промисловість (20%), в освіту (9%), у державне управління й оборону (8%), сільське господарство, в охорону здоров'я та у тимчасове розміщування й організацію харчування (по 7%).

За професійними групами, найбільше безробітних працевлаштовано з числа:

- працівників сфери торгівлі – 24% (продавець продовольчих та непродовольчих товарів, кухар, продавець-консультант, соціальний робітник, охоронник, стрілець, молодша медична сестра);
- професіоналів та фахівців – 18% (бухгалтер, сестра медична (брат медичний), спеціаліст державної служби місцевого самоврядування), фахівець, майстер лісу, економіст, асистент вчителя, вчитель закладу загальної середньої освіти, юрисконсульт);



• представників найпростіших професій – 18% (підсобний робітник, прибиральник службових приміщень, сторож, укладальник-пакувальник, прибиральник територій, вантажник, двірник);

• кваліфіковані робітники з інструментом – 13% (швачка, робітник з комплексного обслуговування й ремонту будинків, слюсар-ремонтник, електрогазозварник, верстатник деревообробних верстатів, кондитер, електрик з ремонту та обслуговування електроустаткування);

• робітників з обслуговування устаткування та машин – 12% (водій автотранспортних засобів, тракторист, машиніст (кочегар) котельної, машиніст конвеєра, оператор заправних станцій);

• службовців та керівників – 7% (менеджер (управитель) зі збуту, менеджер (управитель), завідувач клубу, головний бухгалтер, завідувач господарства, завідувач складу);

• технічні службовці – 5% (касир торговельного залу, службовець на складі (комірник), адміністратор, діловод, оператор поштового зв'язку).

З початку 2023 року за сприяння обласної служби зайнятості 1,0 тис. безробітних проходили професійне навчання, з них 0,8 тис. навчалися у Рівненському ЦПТО ДСЗ.

До громадських та інших робіт тимчасового характеру залучено 134 особи.

Станом на 1 квітня 2023 року послуги обласної служби зайнятості продовжували отримувати 5,3 тис. громадян, з них 4,6 тис. осіб мали статус безробітного.

За статтю: у загальній кількості зареєстрованих безробітних, чоловіки становили – 1,2 тис. осіб (або 26%), жінки – 3,4 тис. осіб (або 74%).

За віковими групами: 28% зареєстрованих безробітних були у віці до 35 років; 31% – у віці від 35 до 44 років; 27% – у віці від 45 до 55 років; 14% – у віці понад 55 років.

За освітою: 42% зареєстрованих безробітних мали вищу освіту, 39% – професійно-технічну, 19% – загальну середню освіту.

За видами економічної діяльності серед зареєстрованих безробітних 24% раніше були зайняті у сфері торгівлі; 16% – у переробній промисловості; 13% – у державному управлінні, обороні, обов'язковому соціальному страхуванні, 10% – у сільському господарстві.

За професійними групами, серед зареєстрованих безробітних переважають працівники сфери торгівлі та послуг – 23% (продавець продовольчих та непродовольчих товарів, продавець-консультант, кухар, молодша медична сестра, стрілець, охоронник, бармен);



- представники найпростіших професій – 18% (підсобний робітник, прибиральник службових приміщень, сторож, укладальник-пакувальник, прибиральник виробничих приміщень, вантажник, кухонний робітник, двірник, робітник з благоустрою);
- фахівці – 11% (бухгалтер, сестра медична (брат медичний), фахівець, майстер лісу, товаровознавець, вихователь);
- кваліфіковані робітники з інструментом – 10% (швачка, заготівельник продуктів і сировини, верстатник деревообробних верстатів, слюсар-ремонтник, пекар, кравець, бетоняр, маляр, електрик з ремонту та обслуговування електроустаткування, робітник з комплексного обслуговування й ремонту будинків, кондитер);
- робітники з обслуговування, експлуатації устаткування та машин – 10% (водій автотранспортних засобів, оператор заправних станцій, машиніст (кочегар) котельні, тракторист, дорожній робітник, складальник деталей та виробів, машиніст крана (кранівник);
- службовці та керівники – 9% (менеджер (управитель) зі збуту, менеджер (управитель), головний бухгалтер, директор (начальник, інший керівник) підприємства, менеджер (управитель) із надання кредитів, начальник відділу поштового зв'язку);

- професіонали – 8% (вчитель закладу загальної середньої освіти, спеціаліст державної служби (місцевого самоврядування), економіст, вихователь закладу дошкільної освіти, вчитель початкових класів, фармацевт);
- технічні службовці – 7% (листоноша, касир торговельного залу, адміністратор, службовець на складі (комірник), оператор поштового зв'язку, оператор комп'ютерного набору, діловод).

Станом на **1 квітня 2023 року** кількість вакансій, заявлених роботодавцями до обласної служби зайнятості становила 1,2 тис. одиниць.

Середня заробітна плата у вакансіях, які містяться у базі даних обласної служби зайнятості, станом на **1 квітня 2023 року**, становила 9,1 тис. грн. Зокрема, серед видів економічної діяльності найвищою заробітна плата була у переробній промисловості (10,8 тис. грн), у сфері постачання електроенергії, газу (10,7 тис. грн), у сфері державного управління й оборони (9,8 тис. грн), у транспорті (9,7 тис. грн), в охороні здоров'я (9,5 тис. грн).

За видами економічної діяльності, більшість вакансій налічується на підприємствах переробної промисловості (28%), у сфері оптової та роздрібно торгівлі (21%), в освіті та у сфері охорони здоров'я (по 8%), у сфері транспорту (6%).

У професійному розрізі, найбільше вакансій подано для працевлаштування:

- кваліфікованих робітників з інструментом – 23% всіх поданих вакансій (швачка, електромонтер з ремонту та обслуговування електроустаткування, слюсар-ремонтник, електромонтажник-налагоджувальник, кондитер, слюсар з ремонту колісних транспортних засобів, електрогазозварник, верстатник деревообробних верстатів);

- робітників з обслуговування, експлуатації устаткування та машин – 18% (водій автотранспортних засобів, формувальник залізобетонних виробів та конструкцій, машиніст тістообробних машин, тракторист, дорожній робітник, машиніст конвеєра);

- працівників сфери торгівлі та послуг – 17% (продавець продовольчих товарів, продавець-консультант, кухар, продавець непродовольчих товарів, молодша медична сестра (молодший брат), охоронник, офіціант, бармен);

- професіоналів – 12% (бібліотекар, спеціаліст державної служби (місцевого самоврядування), вихователь закладу дошкільної освіти, фармацевт, лікар загальної практики - сімейний лікар, юрисконсульт);

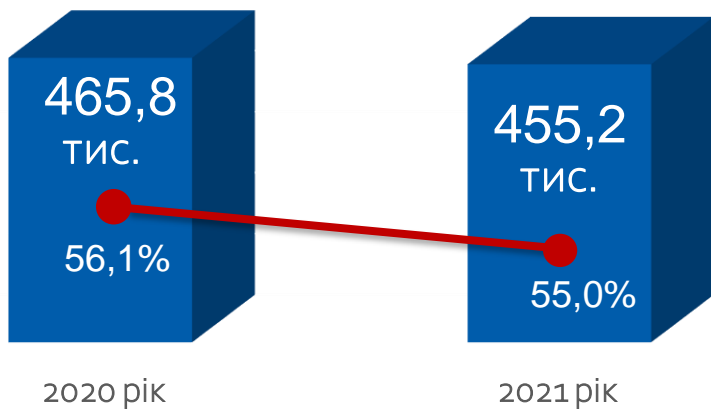
- некваліфікованих працівників – 9% (підсобний робітник, прибиральник службових приміщень, укладальник-пакувальник, сторож, вантажник);

- фахівців – 8% (бухгалтер, сестра медична (брат медичний), механік, фахівець, сестра медична (брат медичний) зі стоматології, майстер виробничого навчання);

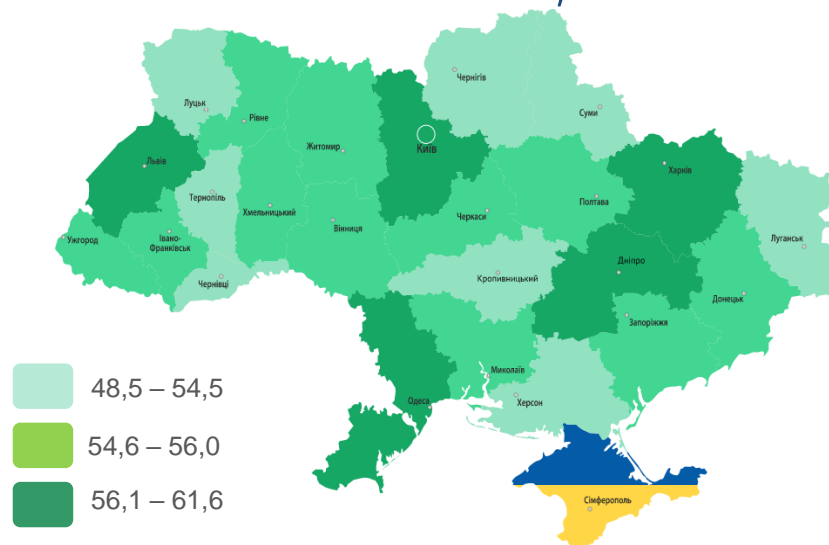
- керівників, менеджерів – 7% (менеджер (управитель), менеджер (управитель) із збуту, головний бухгалтер, завідувач складу, завідувач господарства, майстер з ремонту);

- технічні службовці – 3% (касир торговельного залу, адміністратор, службовець на складі (комірник), листоноша (поштар).

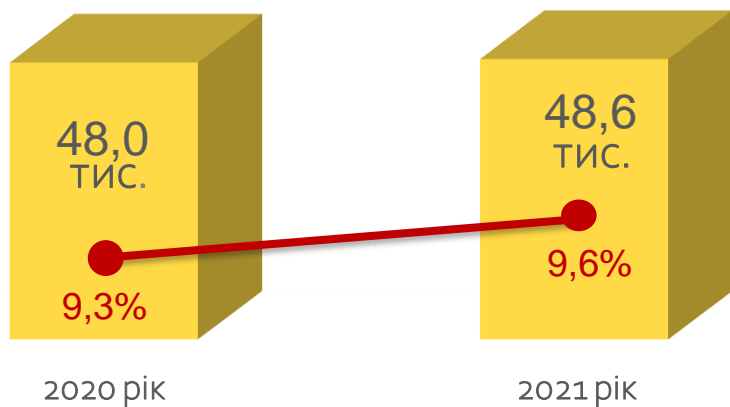
Зайняте населення у віці 15-70 років (чисельність та рівень)



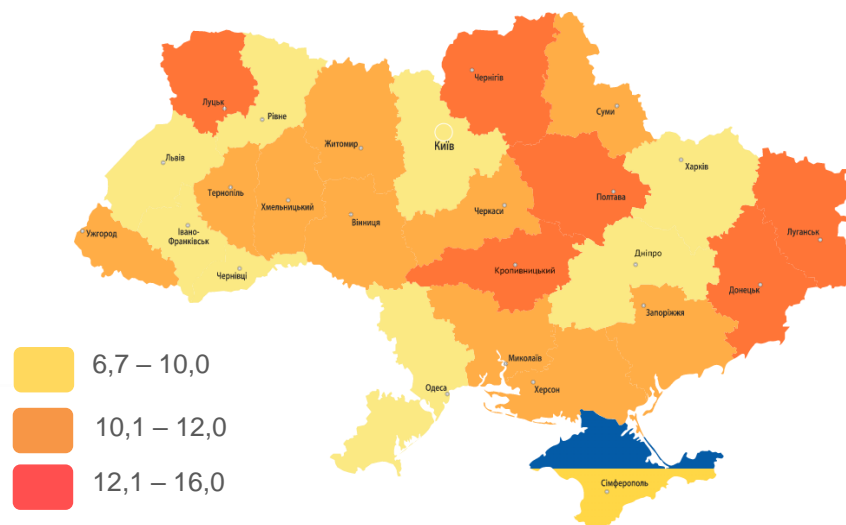
Рівень зайнятості, %



Безробітне населення у віці 15-70 років (чисельність та рівень за МОП)

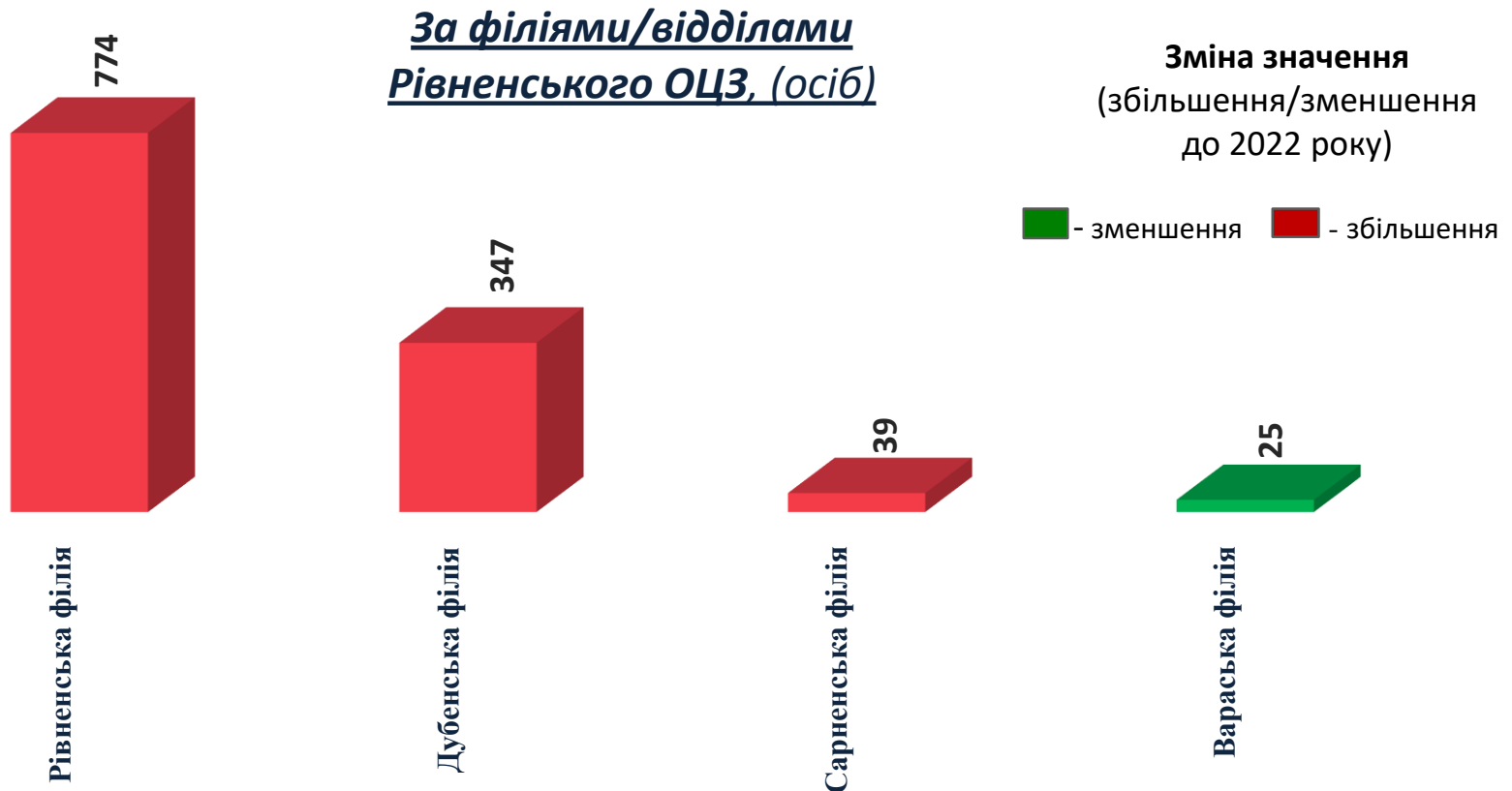


Рівень безробіття, %





(Область: збільшення на 602 особи)



Кількість осіб, попереджених про заплановане масове вивільнення за видами економічної діяльності у січні-березні 2023 року



Кількість осіб



Зміна значення

(збільшення/зменшення до 2022 року)





Кількість осіб



Зміна значення (збільшення/зменшення до 2022 року)





❖ **Всього отримували послуги**

10,8 тис. осіб

з них, мали статус безробітного

9,3 тис. осіб

❖ **Працевлаштовано**

2,5 тис. осіб

з них, безробітних

2,0 тис. осіб

❖ **Проходили професійне навчання**

1,0 осіб

з них, в ЦПТО

840 осіб

❖ **Брали участь у громадських роботах та інших роботах тимчасового характеру**

134 особи

❖ **Отримували допомогу по безробіттю**

5,6 тис. осіб

❖ **Кількість роботодавців, які співпрацювали з центрами зайнятості**

1,6 тис. од.

❖ **Кількість вакансій**

3,7 тис. од.

За видами економічної діяльності



Працевлаштування безробітних,
(структура, %)
у січні-березні 2023 року



За професійними групами



Станом на **1 квітня 2023 року**
(у порівнянні з відповідною датою 2022 року)

Всього отримували послуги
Рівненської обласної служби
зайнятості

5,3
тис. осіб **-53%**

Кількість безробітних
zareєстрованих в Рівненській
обласній службі зайнятості

4,6
тис. осіб **-56%**

Кількість безробітних, які
отримували допомогу

2,1
тис. осіб **-77%**

Кількість вакансій (З-ПН)

1,2
тис. од. **+33%**

Кількість безробітних
на 1 вакансію

4 особи **-8 осіб**

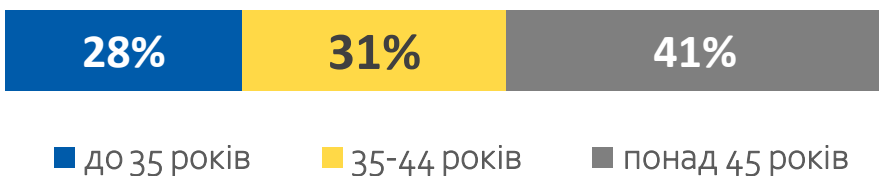


За статтю



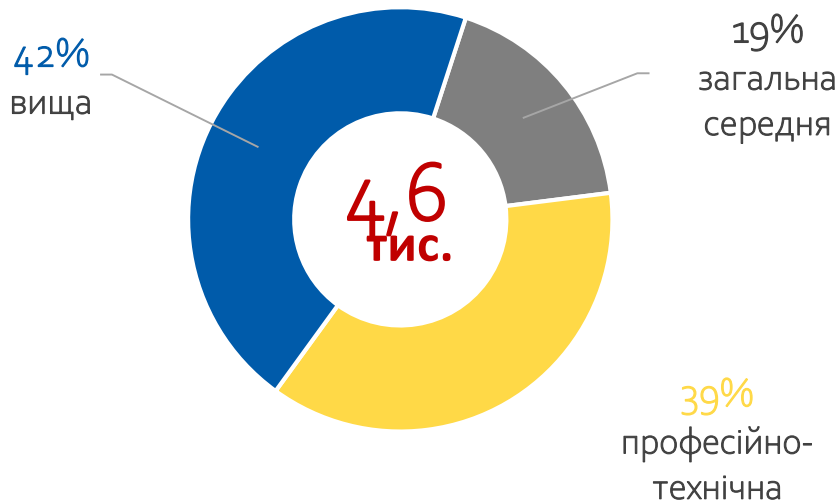
■ жінки ■ чоловіки

За віковими групами



■ до 35 років ■ 35-44 років ■ понад 45 років

За освітою



Особливі категорії

46
(1,0%) учасники бойових дій

213
(4,6%) внутрішньо переміщені особи

293
(6,3%) особи з інвалідністю

212
(4,6%) особи, яким залишилося 10 і менше років до пенсії

127
(2,7%) випускники навчальних закладів



За видами економічної діяльності



За професійними групами

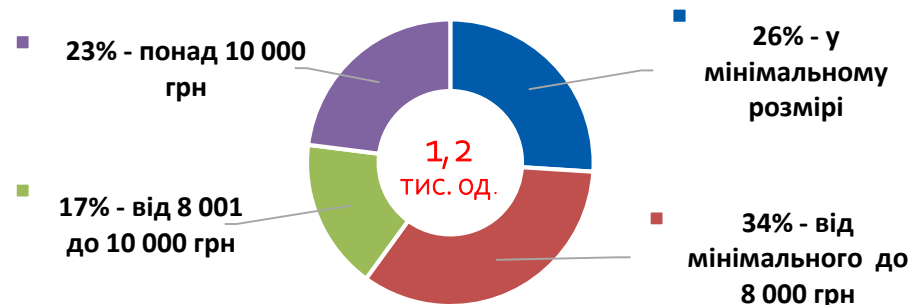


Структура вакансій,
зареєстрованих в центрах зайнятості,
станом на 1 квітня 2023 року, %

За видами економічної діяльності



За розмірами заробітної плати



За професійними групами

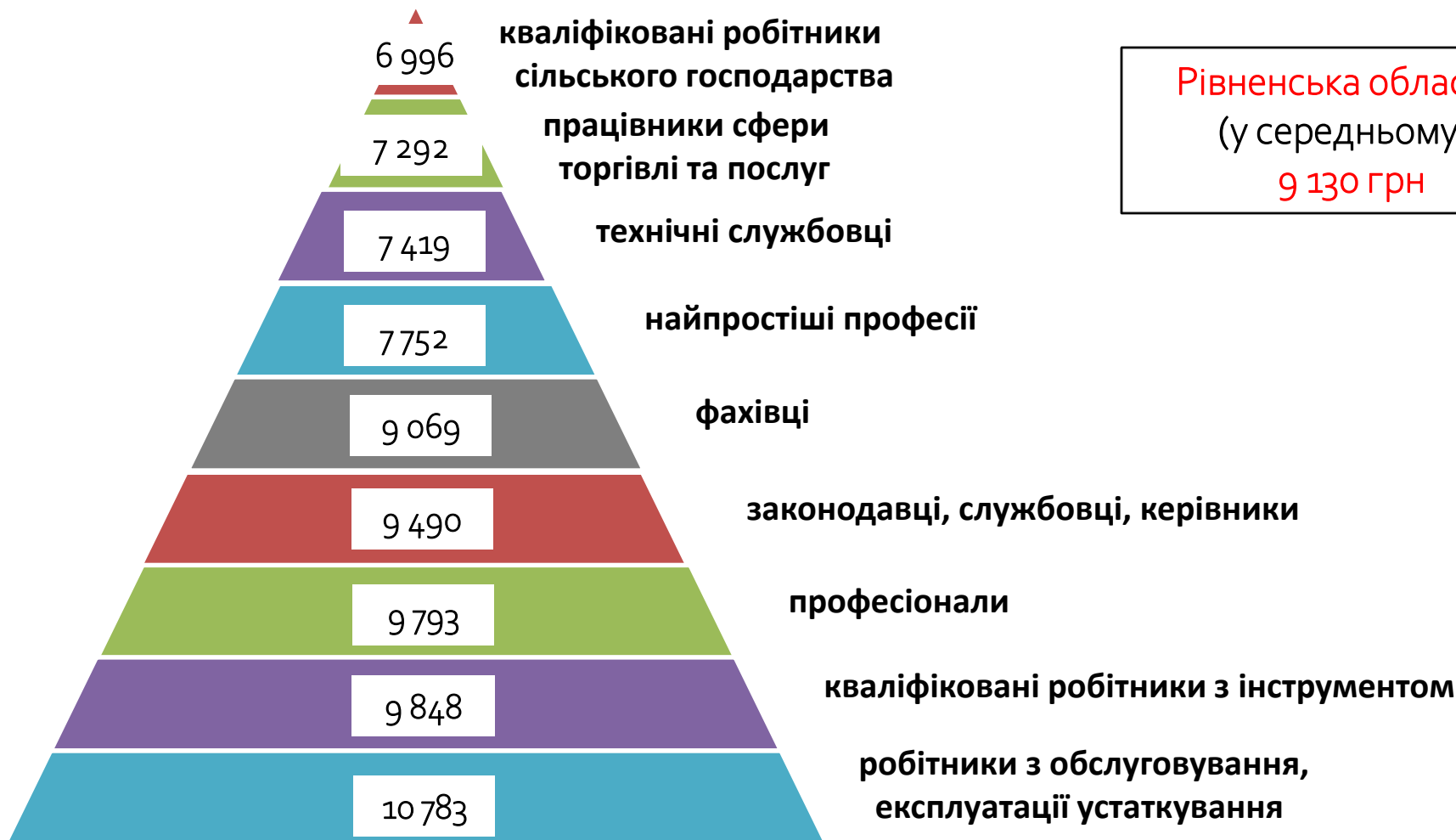


Найбільш популярні професії на ринку праці

Професійні групи

Назва професії

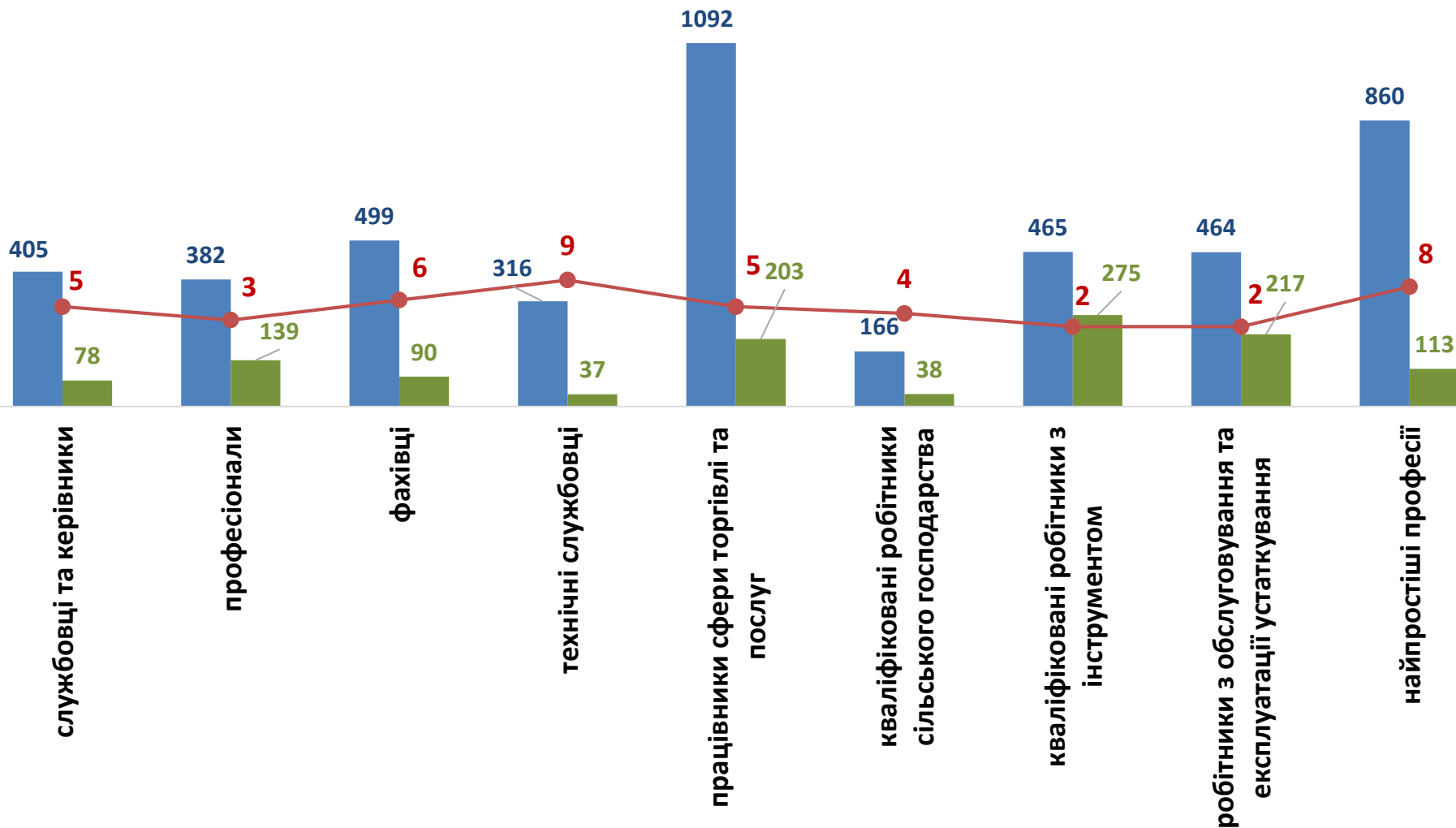
кваліфіковані робітники з інструментом	<ul style="list-style-type: none"> ✓ швачка, ✓ електромонтер з ремонту, ✓ слюсар-ремонтник, ✓ електромонтажник-налагоджувальник, 	<ul style="list-style-type: none"> ✓ кондитер, ✓ слюсар з ремонту колісних транспортних засобів, ✓ електрогазозварник
робітники з обслуговування, експлуатації устаткування та машин	<ul style="list-style-type: none"> ✓ водій автотранспортного засобу, ✓ формувальник залізобетонних виробів,, 	<ul style="list-style-type: none"> ✓ машиніст тістообробних машин, ✓ практирист, ✓ дорожній робітник
працівники сфери торгівлі та послуг	<ul style="list-style-type: none"> ✓ продавець продовольчих товарів, ✓ продавець-консультант, ✓ кухар, 	<ul style="list-style-type: none"> ✓ продавець непродовольчих товарів, ✓ молодша медична сестра (молодший медичний брат), ✓ охоронник
професіонали	<ul style="list-style-type: none"> ✓ бібліотекар, ✓ спеціаліст державної служби, ✓ вихователь, 	<ul style="list-style-type: none"> ✓ фармацевт, ✓ лікар загальної практики-сімейний лікар, ✓ юрисконсульт
найпростіші професії	<ul style="list-style-type: none"> ✓ підсобний робітник, ✓ прибиральник службових приміщень, 	<ul style="list-style-type: none"> ✓ укладальник-пакувальник, ✓ сторож, ✓ вантажник
фахівці	<ul style="list-style-type: none"> ✓ бухгалтер, ✓ сестра медична (брат медичний), ✓ механік, 	<ul style="list-style-type: none"> ✓ фахівець, сестра медична (брат медичний) зі стоматології



Рівненська область
(у середньому)
9 130 грн



За професійними групами



■ кількість безробітних, осіб

■ кількість вакансій, одиниць

● навантаження на 1 вакансію, осіб

За видами економічної діяльності

