



ДІЯЛЬНІСТЬ РІВНЕНСЬКОЇ ОБЛАСНОЇ СЛУЖБИ ЗАЙНЯТОСТІ У 2023 РОЦІ

www.rov.dcz.gov.ua



Діяльність Рівненської обласної служби зайнятості

Щодо надання послуг Рівненською обласною службою зайнятості.

Послугами обласної служби зайнятості у 2023 році скористалися 24,9 тис. громадян, які шукали роботу, з них 19,9 тис. осіб мали статус зареєстрованого безробітного. Допомогу по безробіттю отримували 13,4 тис. осіб.

За сприяння центрів зайнятості області працевлаштовано 12,1 тис. осіб, у тому числі 9,3 тис. зареєстрованих безробітних.

За видами економічної діяльності, у 2023 році найбільше безробітних громадян працевлаштовано: у сферу торгівлі (20%), в освіту (17%), у переробну промисловість (15%), в охорону здоров'я та надання соціальної допомоги (8%), у тимчасове розміщування й організацію харчування (7%), у державне управління й оборону (6%), у сільське господарство (6%).

За професійними групами, найбільше безробітних працевлаштовано з числа:

- працівників сфери торгівлі та послуг – 21% (продавець продовольчих та непродовольчих товарів, кухар, продавець-консультант, молодша медична сестра (брат), помічник вихователя, охоронник, бармен, бариста, соціальний робітник);

- робітників з обслуговування устаткування та машин – 19% (машиніст (кочегар) котельної, водій автотранспортних засобів, оператор котельні, тракторист, оператор заправних станцій, машиніст конвеєра, машиніст насосних установок, тракторист-машиніст, машиніст котлів);
- представників найпростіших професій – 19% (підсобний робітник, прибиральник службових приміщень, сторож, кухонний робітник, укладальник-пакувальник, вантажник, двірник, опалювач, прибиральник виробничих приміщень, робітник з благоустрою, прибиральник територій, мийник посуду);
- професіоналів та фахівців – 18% (бухгалтер, вчитель закладу загальної середньої освіти, сестра медична (брат медичний), асистент вчителя, спеціаліст державної служби (місцевого самоврядування), вихователь, шеф-кухар, асистент вихователя закладу дошкільної освіти, фахівець, вихователь закладу дошкільної освіти);
- кваліфікованих робітників з інструментом – 10% (швачка, робітник з комплексного обслуговування й ремонту будинків, верстатник деревообробних верстатів, слюсар-ремонтник, слюсар з ремонту колісних транспортних засобів, пекар, електромонтажник-налагоджувальник,

кондитер, електромонтер з ремонту та обслуговування електроустаткування, електрогазозварник). У 2023 році удосконалено механізм надання компенсацій роботодавцям за працевлаштування окремих категорій безробітних, та за працевлаштування безробітних на нові робочі місця до суб'єктів малого підприємництва.

За новими компенсаційними програмами працевлаштовано 541 безробітного. Також, надано компенсацію роботодавцям витрат на оплату праці за працевлаштування 211 внутрішньо переміщених осіб.

Упродовж 2023 року за сприяння обласної служби зайнятості 3,1 тис. безробітних проходили професійне навчання.

Ваучер на навчання отримали 548 осіб. Найбільшу кількість ваучерів видано за спеціальностями: психологія та ветеринарна медицина; за професіями: водій автотранспортних засобів, тракторист-машиніст, кухар, токар, кондитер.

До громадських та інших робіт тимчасового характеру залучено 0,8 тис. осіб, а також здійснено 3,0 тис. направлень безробітних для участі у суспільно корисних роботах.

Станом на 1 січня 2024 року послуги обласної

Діяльність Рівненської обласної служби зайнятості

служби зайнятості продовжували отримувати 4,2 тис. громадян, з них 3,9 тис. осіб мали статус безробітного.

За статтю: у загальній кількості зареєстрованих безробітних, чоловіки становили 0,9 тис. осіб (або 23%), жінки – 3,0 тис. осіб (або 77%).

За віковими групами: 27% зареєстрованих безробітних були у віці до 35 років; 32% – у віці від 35 до 44 років; 28% – у віці від 45 до 55 років; 13% – у віці понад 55 років.

За освітою: 43% зареєстрованих безробітних мали вищу освіту, 37% – професійно-технічну, 20% – загальну середню освіту.

За видами економічної діяльності серед зареєстрованих безробітних 21% раніше були зайняті у сфері торгівлі, 17% – у державному управлінні, обороні, обов'язковому соціальному страхуванні; 13% – у переробній промисловості; 11% – у сільському господарстві, 8% – в освіті, 8% – у транспорті, 6% – в охороні здоров'я.

За професійними групами, серед зареєстрованих безробітних, переважають працівники:

- сфери торгівлі та послуг – 24% (продавець продовольчих та непродовольчих товарів, продавець-консультант, стрілець, кухар, молодша



медична сестра (брат), офіціант, охоронник, помічник вихователя, перукар);

- представники найпростіших професій – 17%
підсобний робітник, прибиральник службових приміщень, сторож, укладальник-пакувальник, кухонний робітник, прибиральник виробничих приміщень, двірник, вантажник, прибиральник території, робітник з благоустрою, опалювач);
- фахівці – 11% (бухгалтер, сестра медична (брат медичний), фахівець, вихователь, помічник члена комісії, майстер лісу, товаровознавець, асистент вчителя, технік-лаборант, акушерка (акушер) майстер виробничого навчання, лаборант (освіта), експедитор, інспектор прикордонної служби);
- кваліфіковані робітники з інструментом – 10% (швачка, верстатник деревообробних верстатів, заготівельник продуктів і сировини, пекар, робітник з комплексного обслуговування й ремонту будинків, кравець, сортувальник матеріалів та виробів з деревини, електромонтажник-налагоджувальник, маляр, слюсар-ремонтник, муляр, цукерник);
- робітники з обслуговування, експлуатації устаткування та машин – 9% (водій автотранспортних засобів, оператор заправних станцій, машиніст (кочегар) котельні, тракторист, тракторист-машиніст, дорожній робітник, оператор котельні, виробник морозива);

- службовці та керівники – 9% (менеджер (управитель), менеджер (управитель) із збуту, головний бухгалтер, командир відділення, керівник гуртка, начальник відділу поштового зв'язку, заступник директора, керуючий магазином, директор (начальник, інший керівник) підприємства);
- професіонали – 8% (вчитель закладу загальної середньої освіти, спеціаліст державної служби (місцевого самоврядування), вихователь закладу дошкільної освіти, юрист, економіст, вчитель початкових класів закладу загальної середньої освіти, практичний психолог, інженер, фармацевт).
- технічні службовці – 8% (листоноша (поштар), адміністратор, касир торговельного залу, оператор поштового зв'язку, службовець на складі (комірник), оператор комп'ютерного набору, секретар, діловод).

Станом **на 1 січня 2024 року** загальна кількість вакансій, зареєстрованих в обласній службі зайнятості становила 1,2 тис. одиниць.

Середня заробітна плата у вакансіях, які містяться у базі даних обласної служби зайнятості, станом на 1 січня 2024 року, становила 9,6 тис. грн. Зокрема, серед видів економічної діяльності найвищою заробітна плата була у фінансовій та страховій діяльності (17,8 тис. грн), у сфері постачання електроенергії, газу, пари та кондиційованого повітря (11,9 тис. грн), у переробній промисловості (11,1 тис. грн), у сільському господарстві



(11,0 тис. грн), у добувній промисловості і розроблені кар'єрів (10,7 тис. грн) та наданні інших послуг (10,6 тис. грн).

За видами економічної діяльності, більшість вакансій (28%) налічувалася на підприємствах переробної промисловості, у сфері оптової та роздрібної торгівлі (21%), в освіті (8%), в охороні здоров'я (7%), державному управлінні й обороні (5%).

У професійному розрізі, найбільше вакансій подано для працевлаштування:

- кваліфікованих робітників з інструментом – 21% (швачка, верстатник деревообробних верстатів, слюсар-ремонтник, електромонтер з ремонту та обслуговування електроустаткування, робітник з комплексного обслуговування й ремонту будинків, пекар, електрогазозварник, слюсар-сантехнік, бетоняр);
- працівників сфери торгівлі та послуг – 18% (продавець продовольчих та непродовольчих товарів, продавець-консультант, кухар, офіціант, бариста, бармен, молодша медична сестра (брат), перукар (перукар-модельєр), охоронник, кондуктор громадського транспорту, помічник вихователя);
- робітників з обслуговування, експлуатації устаткування та машин – 17% (водій автотранспортних засобів, помічник майстра (оброблення волокна та перемотування нитки), водій

(кочегар) котельної, дорожній робітник, оператор верстатів з програмним керуванням, тракторист-машиніст, токар, оператор клейового устаткування);

• некваліфікованих працівників – 12% (підсобний робітник, вантажник, прибиральник службових приміщень, укладальник-пакувальник, двірник, прибиральник територій, сторож);

• професіоналів – 11% (спеціаліст державної служби (місцевого самоврядування), лікар загальної практики - сімейний лікар, інженер, інженер-електронік, вчитель закладу загальної середньої освіти, юрисконсульт, бібліотекар, інженер з охорони праці);

• фахівців – 10% (бухгалтер, сестра медична (брат медичний), сестра медична (брат медичний) зі стоматології, фахівець, електрик дільниці, асистент вихователя закладу дошкільної освіти, шеф-кухар, електромеханік);

• керівників, менеджерів – 5% (менеджер (управитель), менеджер (управитель) із збуту, керівник гуртка, начальник відділу, головний бухгалтер);

• технічні службовці – 4% (касир торговельного залу, службовець на складі (комірник), адміністратор, листоноша (поштар).



❖ Отримували послуги



24,9 тис. осіб

❖ Працевлаштовано



12,1 тис. осіб

❖ Брали участь у громадських роботах та інших роботах тимчасового характеру



830 осіб

❖ Здійснено направлень безробітних для участі у суспільно корисних роботах



3,0 тис. осіб

❖ Проходили професійне навчання



3,1 тис. осіб

❖ Отримали ваучер на навчання



548 осіб

❖ Отримали гранти/мікрогранти



776 осіб

❖ Працевлаштовано ВПО з компенсацією роботодавцю витрат на оплату праці



211 осіб



За видами економічної діяльності



За професійними групами





За статтю

77%

23%

■ жінки

■ чоловіки

За віковими групами

27%

32%

41%

■ до 35 років

■ 35-44 років

■ понад 45 років

За освітою

43%
вища

20%
загальна
середня

3,9
тис.

37%
професійно-
технічна

Особливі категорії

124
(3,2%)

учасники бойових дій

154
(4,0%)

внутрішньо переміщені особи

236
(6,1%)

особи з інвалідністю

280
(7,2%)

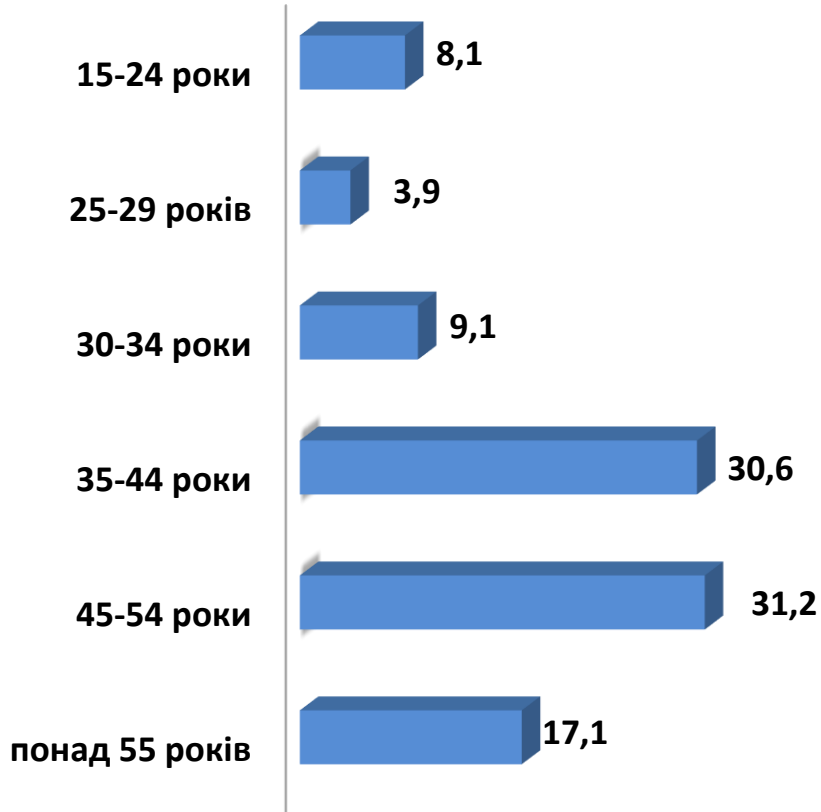
особи, яким залишилося 10 і менше років до пенсії

89
(2,3%)

випускники навчальних закладів



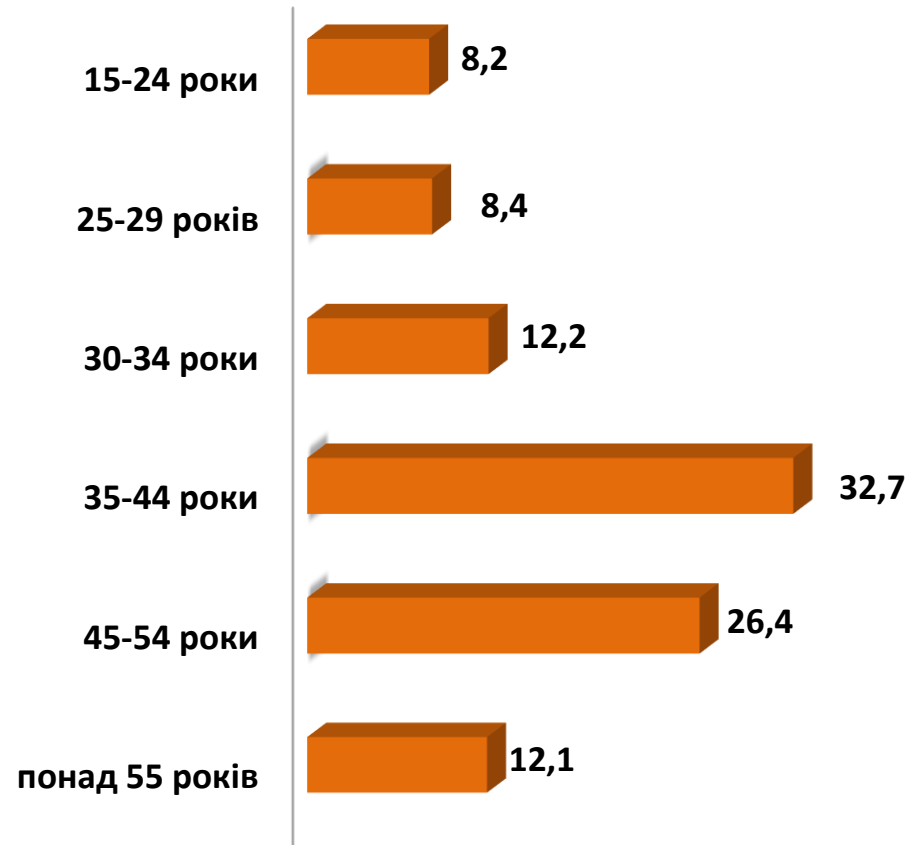
чоловіки



Всього чоловіків: 877 осіб



жінки



Всього жінок: 3002 особи



За видами економічної діяльності



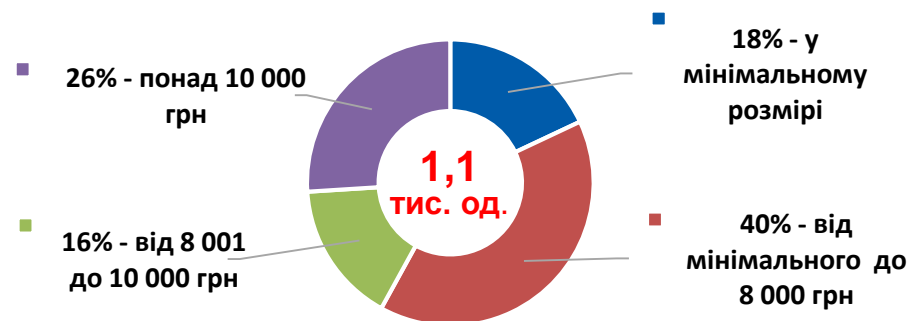
За професійними групами



За видами економічної діяльності



За розмірами заробітної плати



За професійними групами

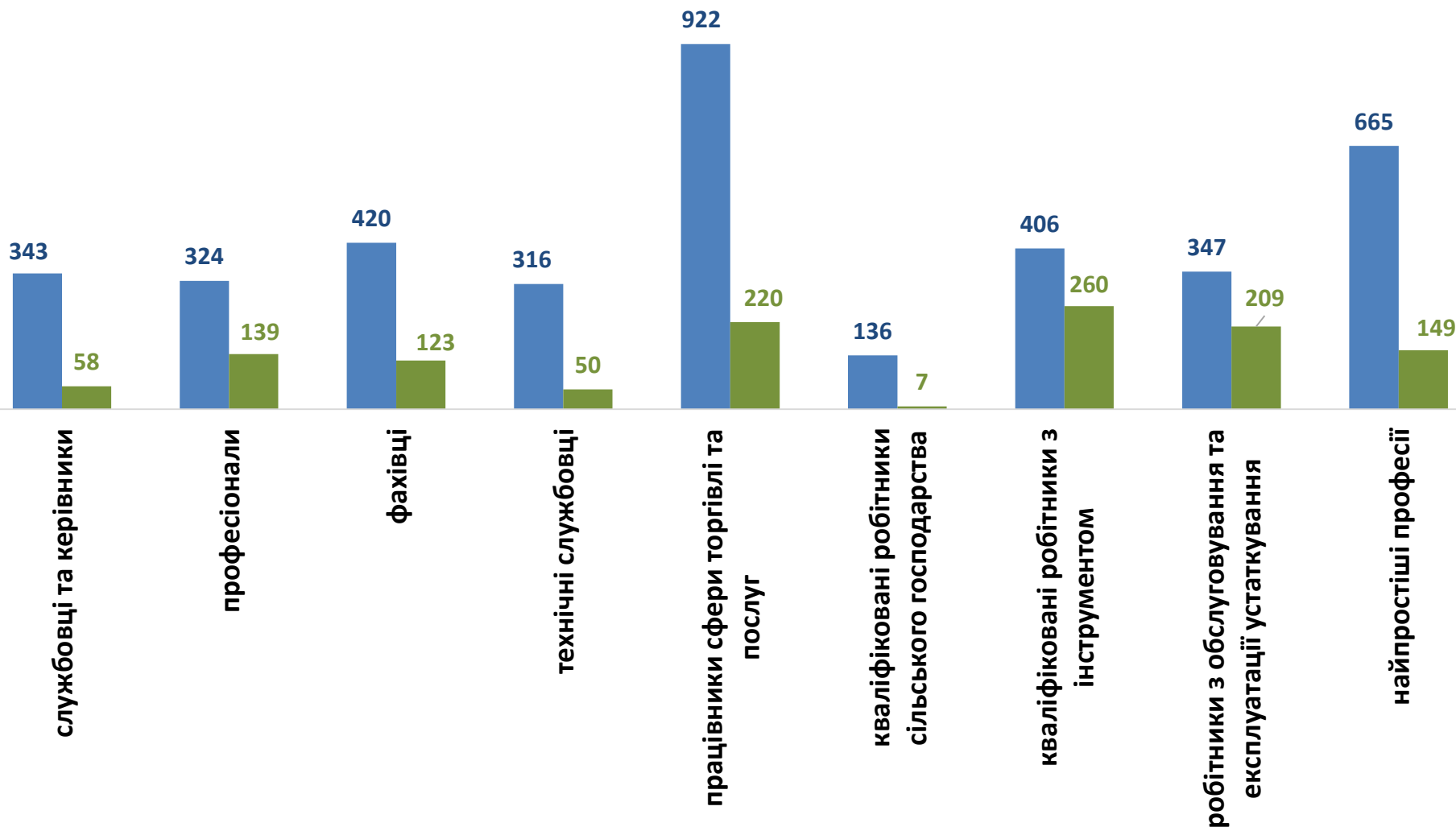


Найбільш популярні професії на ринку праці

Професійні групи		Назва професії
кваліфіковані робітники з інструментом	<ul style="list-style-type: none"> ✓ швачка, ✓ верстатник ✓ деревообробних верстатів, ✓ слюсар-ремонтник, 	<ul style="list-style-type: none"> ✓ електромонтер з ремонту та обслуговування електроустаткування, ✓ робітник з комплексного обслуговування будинків,
працівники сфери торгівлі та послуг	<ul style="list-style-type: none"> ✓ продавець, ✓ продавець-консультант, ✓ кухар, 	<ul style="list-style-type: none"> ✓ офіціант, ✓ бариста, ✓ бармен,
робітники з обслуговування, експлуатації устаткування та машин	<ul style="list-style-type: none"> ✓ водій автотранспортного засобу, ✓ помічник майстра, ✓ водій навантажувача 	<ul style="list-style-type: none"> ✓ машиніст (кочегар) котельної, ✓ дорожній робітник, ✓ оператор верстатів з програмним керуванням,
найпростіші професії	<ul style="list-style-type: none"> ✓ підсобний робітник, ✓ вантажник, ✓ прибиральник службових приміщень, 	<ul style="list-style-type: none"> ✓ укладальник-пакувальник, ✓ двірник, ✓ прибиральник територій
професіонали	<ul style="list-style-type: none"> ✓ спеціаліст державної служби (місцевого самоврядування), ✓ лікар загальної практики-сімейний лікар, 	<ul style="list-style-type: none"> ✓ інженер, ✓ інженер-електронік, ✓ вчитель закладу середньої освіти
фахівці	<ul style="list-style-type: none"> ✓ бухгалтер, ✓ сестра медична (брат медичний), ✓ фахівець, 	<ul style="list-style-type: none"> ✓ електрик дільниці, ✓ асистент вихователя закладу дошкільної освіти, ✓ шеф-кухар



За професійними групами

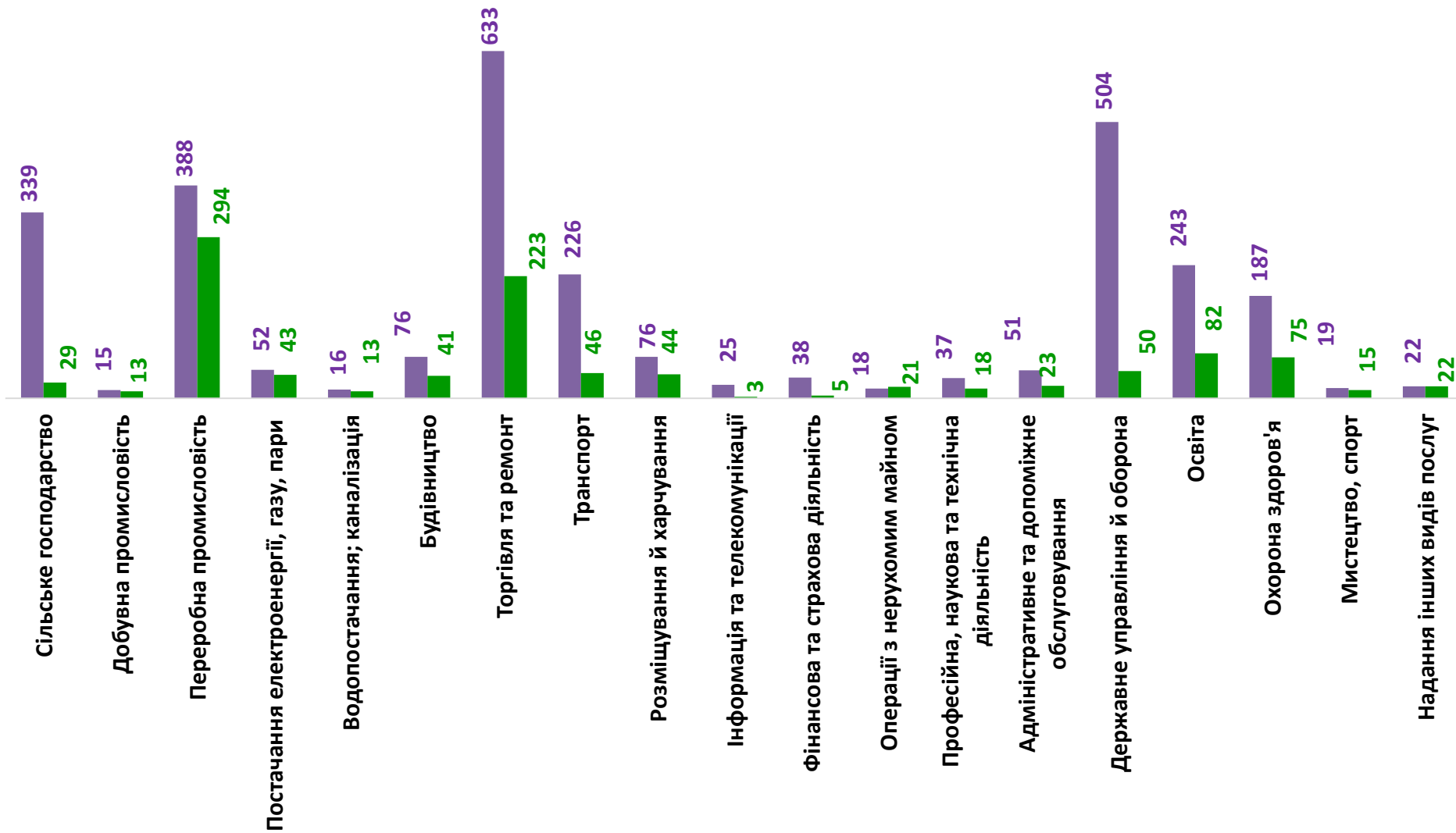


■ чисельність безробітних, осіб

■ кількість вакансій, одиниць



За видами економічної діяльності



■ чисельність безробітних, осіб

■ кількість вакансій, одиниць