



СИТУАЦІЯ НА РИНКУ ПРАЦІ ТА ДІЯЛЬНІСТЬ РІВНЕНСЬКОЇ ОБЛАСНОЇ СЛУЖБИ ЗАЙНЯТОСТІ У СІЧНІ-ЧЕРВНІ 2021 РОКУ

www.rov.dcz.gov.ua



Щодо зайнятості населення.

За даними Державної служби статистики України, кількість зайнятого населення у віці 15-70 років у I кварталі 2021 року скоротилася на 39,6 тис. осіб (або на 8,1%) у порівнянні з відповідним періодом 2020 року, та становила 447,6 тис. осіб.

Рівень зайнятості населення у віці 15-70 років скоротився на 4,6 в.п. (з 58,7% до 54,1%).

По Україні рівень зайнятості населення скоротився з 58,2% до 55,0%. Найвищий рівень зайнятості спостерігався у м. Києві (61,4%), Харківській (58,7%), Дніпропетровській (56,9%) та Київській (56,0%) областях, найнижчий – у Волинській (47,6%) та Донецькій (48,9%) областях.

Щодо неформальної зайнятості населення.

Кількість зайнятих громадян у віці 15-70 років у неформальному секторі економіки в області у 2020 році скоротилася на 2,9 тис. осіб, у порівнянні з 2019 роком, та становила 208,9 тис. осіб.

Питома вага зайнятих у неформальному секторі, серед усього зайнятого населення, у 2020 році становила 44,8% (по Україні – 20,3%).

Щодо безробіття (за методологією МОП).

Кількість безробітного населення (за методологією МОП) у віці 15-70 років у I кварталі 2021 року, зросла на 5,1 тис. у порівнянні з відповідним періодом 2020 року, та становила 50,8 тис. осіб.

Рівень безробіття населення у віці 15-70 років (за МОП) зріс з 8,6% до 10,2% робочої сили.

По Україні рівень безробіття (за методологією МОП) зріс з 8,6% до 10,5% робочої сили. Зростання рівня безробіття відбулося в усіх регіонах. Найнижчий рівень безробіття спостерігався у Харківській (7,2%), Київській (7,8%), Одеській (7,8%) областях та у місті Києві (7,6%), найвищий – у Донецькій (15,9%), Луганській (15,8%), Кіровоградській (13,8%) та Полтавській (13,1%) областях.

Рівень безробіття в країнах Європейського союзу зріс з 6,4% до 7,3%.



Щодо середньооблікової кількості штатних працівників.

В цілому по області кількість найманих працівників травні 2021 року становить 149,2 тис. осіб та, у порівнянні з відповідним періодом 2020 року, скоротилася на 16,7 тис. осіб.

За видами економічної діяльності структура кількості штатних працівників, у порівнянні з травнем 2020 року, майже не змінилася. 29% штатних працівників зосереджено у промисловості, 18% – працюють в освіті, 16% – зайняті у сфері охорони здоров'я та наданні соціальної допомоги, 8% – у сфері торгівлі та ремонту, 7% – у транспорті.

Найбільше скорочення кількості штатних працівників спостерігалось у сфері освіти (на 15,5 тис. осіб), у мистецтві, спорті, розвагах та відпочинку (на 1,6 тис. осіб), у транспорті (на 1,5 тис. осіб), у сфері охорони здоров'я та наданні соціальної допомоги (на 1,1 тис. осіб).

Зростання, у порівнянні з травнем 2020 року, кількості штатних працівників спостерігалось найбільше у промисловості (на 1,3 тис. осіб), у сфері торгівлі (на 0,6 тис. осіб), у державному управлінні (на 0,5 тис. осіб) та у сфері адміністративного обслуговування (на 0,5 тис. осіб).

Щодо розміру середньої заробітної плати штатних працівників у травні 2021 року.

Середній розмір заробітної плати штатного працівника у травні 2021 року, порівняно з відповідним місяцем минулого року, зріс на 29% та становив 11997 гривень.

Серед видів економічної діяльності, найвищою заробітна плата була в промисловості (15310 грн); державному управлінні й обороні; обов'язкове соціальне страхування (14572 грн); у фінансовій та страховій діяльності (14339 грн).

Серед видів промислової діяльності найвища заробітна плата пропонувалась працівникам підприємств з постачання електроенергії, газу, пари та кондиційованого повітря (26020 грн) та добувної промисловості і розроблення кар'єрів (14541 грн).

Найнижча заробітна плата зафіксована у працівників тимчасового розміщування й організації харчування (6511 грн) та операціях з нерухомим майном (7806 грн).

Щодо запланованого масового вивільнення працівників.

У січні-червні 2021 року роботодавцями було подано інформацію про заплановане масове вивільнення 4,8 тис. працівників, що на 1,4 тис. (або на 41%) більше, ніж у відповідному періоді минулого року. Найбільше кількість попереджених про заплановане масове вивільнення збільшилася у Костопільському (на 0,5 тис. осіб), Корецькому (на 0,4 тис. осіб), Володимирецькому (на 0,3 тис. осіб) та Вараському (на 0,2 тис. осіб) районах (за старим устроєм).

Із загальної кількості попереджених про масове вивільнення найбільше становили працівники державного управління й оборони, обов'язкового соціального страхування (60%); сфери охорони здоров'я та надання соціальної допомоги (16%); освіти (11%).

Щодо надання послуг Рівненською обласною службою зайнятості.

Послугами обласної служби у січні-червні 2021 року скористалися 46,7 тис. громадян, які шукали роботу, з них 28,4 тис. осіб мали статус зареєстрованого безробітного, що 1,3% більше ніж у відповідному періоді минулого року. Зокрема, зареєстровано з початку року 14,3 тис. осіб (зменшення на 14,4% або 2,4 тис. осіб). Отримували допомогу по безробіттю 25,5 тис. осіб, зокрема, призначено допомогу з початку року для 13,9 тис. осіб (зменшення на 10% або 1,6 тис. осіб).

За сприяння центрів зайнятості працевлаштовано 9,7 тис. осіб, зокрема, 7 тис. зареєстрованих безробітних.

За видами економічної діяльності, найбільше громадян працевлаштовано у сферу торгівлі та послуг (21%), у переробній промисловості (19%), у сільському, лісовому та рибному господарстві (13%), у державному управлінні та обороні (8%).

За професійними групами 20% працевлаштованих це робітники сфери торгівлі; 20% – некваліфіковані працівники та особи без професії; 18% – робітники з обслуговування устаткування та машин; 11% – кваліфіковані робітники з інструментом; 9% – фахівці.

У січні-червні 2021 року за сприяння обласної служби зайнятості 2,7 тис. безробітних проходили професійне навчання. Зокрема, кількість безробітних, які навчалися у Рівненському центрі професійно-технічної освіти Державної служби зайнятості, становила 2,1 тис. осіб, що на 10% більше, ніж у відповідному періоді минулого року.

До громадських та інших робіт тимчасового характеру залучено 1,1 тис. осіб.



Станом на 1 липня 2021 року **послуги** обласної служби зайнятості **отримували 27,5 тис. громадян**, з них **12,9 тис. осіб мали статус безробітного**, що на 34% менше, ніж на відповідну дату минулого року. **Допомогу по безробіттю** отримували **10,7 тис. осіб**, що на 33% менше, ніж на відповідну дату минулого року.

За статтю: у загальній кількості зареєстрованих безробітних, чоловіки становили – 5,1 тис. осіб (або 40%), жінки – 7,8 тис. осіб (або 60%).

За віковими групами: 28% зареєстрованих безробітних були у віці до 35 років; по 29% – у віці від 35 до 44 років та у віці від 45 до 55 років; 14% – у віці понад 55 років.

За освітою: 48% зареєстрованих безробітних мали вищу освіту, 37% – професійно-технічну, 15% – загальну середню освіту.

За видами економічної діяльності серед зареєстрованих безробітних 19% раніше були зайняті у державному управлінні, обороні, обов'язковому соціальному страхуванні; 17% – у сфері торгівлі; 11% – у переробній промисловості; по 7% – в освіті та в охороні здоров'я та наданні соціальної допомоги.

За професійними групами, серед зареєстрованих безробітних переважають працівники:

- сфери торгівлі та послуг – 18% (продавець, кухар, охоронник, молодша медична сестра, соціальний робітник, бармен, офіціант, нянька, перукар);
- робітники з обслуговування, експлуатації устаткування та машин – 18% (машиніст (кочегар) котельної, водій, оператор котельні, дорожній робітник, оператор заправних станцій, тракторист-машиніст, апаратник оброблення зерна, оператор теплового пункту, тракторист);
- представники найпростіших професій – 15% (підсобний робітник, прибиральник службових приміщень, сторож, укладальник-пакувальник, опалювач, кухонний робітник, прибиральник виробничих приміщень, двірник, вантажник);
- службовці та керівники – 14% (менеджер управитель (із збуту), головний бухгалтер, директор підприємства, голова органу місцевого самоврядування, начальник відділу, менеджер (управитель), секретар місцевої ради, директор (керівник) малої торговельної фірми);
- фахівці – 11% (бухгалтер, сестра медична (брат медичний), фахівець, вихователь, представник торговельний, технік-землевпорядник, асистент вчителя, товарознавець, майстер лісу).

Ситуація на ринку праці

Станом на **1 липня 2021 року** кількість вакансій, заявлених роботодавцями до обласної служби зайнятості становила **2,3 тис. одиниць, що на 31% більше**, ніж на відповідну дату минулого року.


За видами економічної діяльності, більшість вакансій налічується на підприємствах переробної промисловості (23%), у сфері оптової та роздрібною торгівлі (21%), у транспорті (8%), у сфері державного управління (7%), у сільському господарстві та тимчасовому розміщенні (по 6%).

У професійному розрізі, найбільше вакансій подано для працевлаштування:

- працівників сфери торгівлі та послуг 21% всіх поданих вакансій (продавець, кухар, офіціант, бармен, охоронник, перукар, виробник харчових напівфабрикатів, молодша медична сестра);
- кваліфікованих робітників з інструментом – 20% (швачка, електрик з ремонту та обслуговування електроустаткування, слюсар з ремонту колісних транспортних засобів, слюсар-ремонтник, електрогазоварник, верстатник деревообробних верстатів, слюсар з механоскладальних робіт, слюсар-сантехнік);
- робітників з обслуговування, експлуатації устаткування та машин – 18% (водій, водій навантажувача, тракторист, токарь, машиніст компресорних установок, дорожній робітник, машиніст екскаватора);

- некваліфікованих працівників – 11% (підсобний робітник, вантажник, сторож, укладальник-пакувальник, прибиральник службових приміщень, дворник, робітник з благоустрою, кухонний робітник);
- професіоналів – 10% (інспектор, спеціаліст державної служби, інспектор (пенітенціарна система), інженер, вчитель-дефектолог, інженер з охорони праці, інженер-технолог, лікар-терапевт);
- фахівців – 8% (бухгалтер, електромеханік, механік, фахівець з комп'ютерної графіки (дизайну), сестра медична (брат медичний), майстер виробничого навчання, енергетик, фармацевт);
- керівників, менеджерів – 6% (менеджер (управитель) із збуту, завідувач складу, головний бухгалтер, керівник структурного підрозділу, керівник гуртка, менеджер (управитель), начальник відділу поштової зв'язки, менеджер (управитель) в роздрібній торгівлі продовольчими товарами);
- технічні службовці – 3% (касір торговельного залу, адміністратор, листоноша (поштар), оператор комп'ютерного набору, діловод, обліковець, оператор поштової зв'язки).

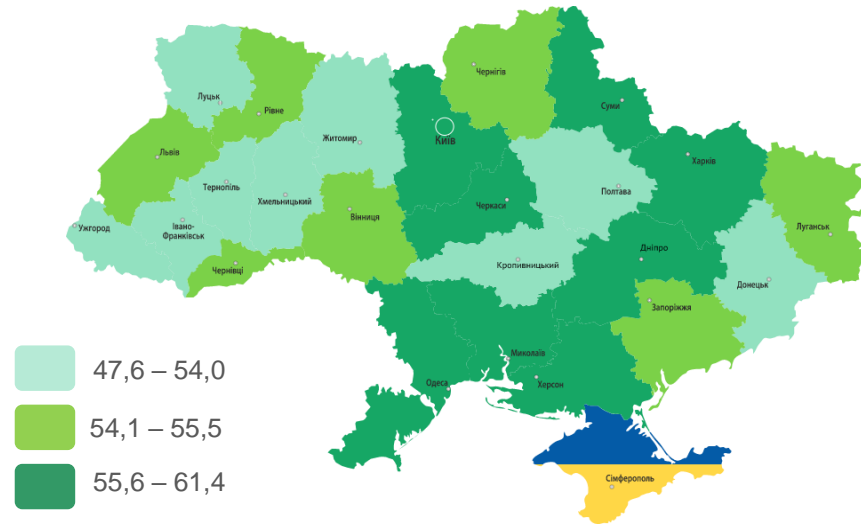
Зайняте населення у віці 15-70 років (чисельність та рівень)




I квартал 2020 року

I квартал 2021 року

Рівень зайнятості, %



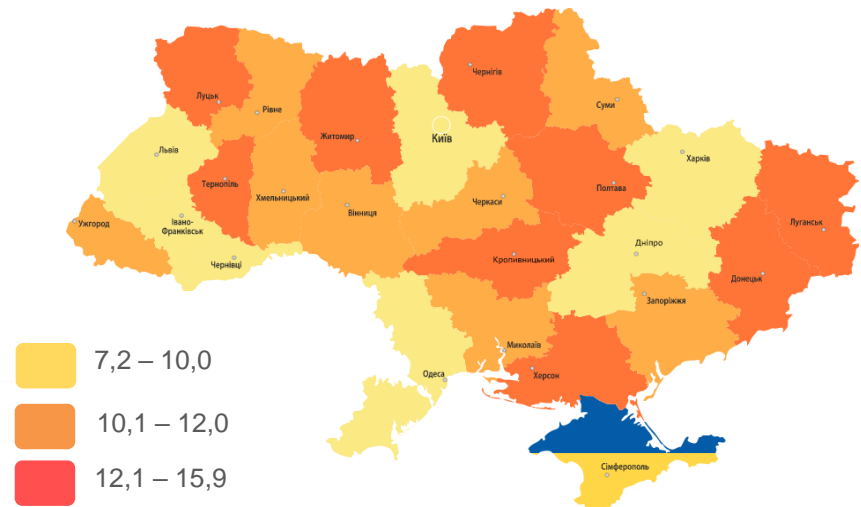
Безробітне населення у віці 15-70 років (чисельність та рівень за МОП)



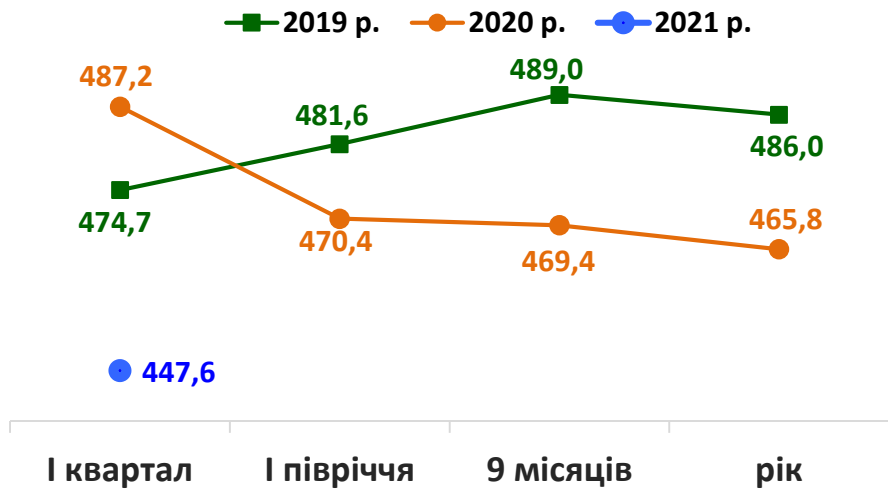
I квартал 2020 року

I квартал 2021 року

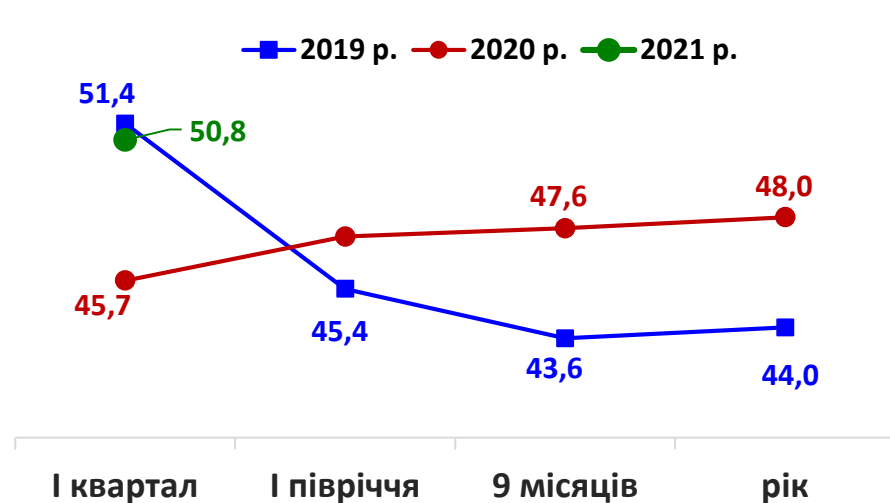
Рівень безробіття, %



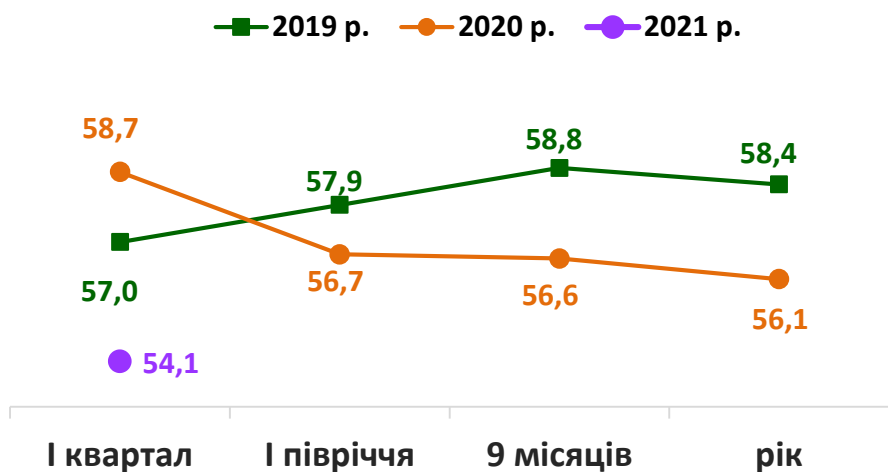
Кількість зайнятого населення у віці 15-70 років, тис. осіб



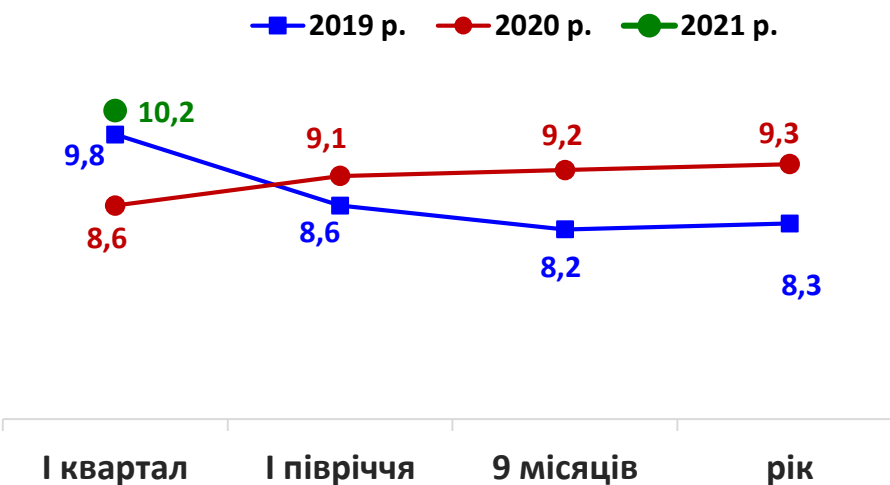
Кількість безробітного населення у віці 15-70 років, тис. осіб



Рівень зайнятості, %

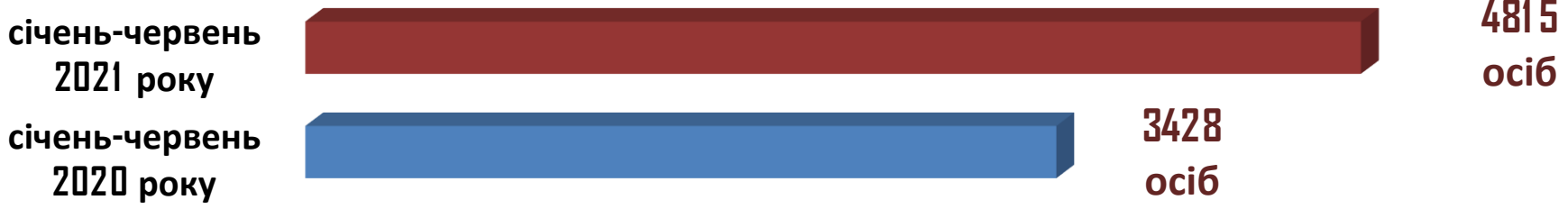


Рівень безробіття, %





Обсяги запланованого масового вивільнення працівників у січні-червні 2021 року

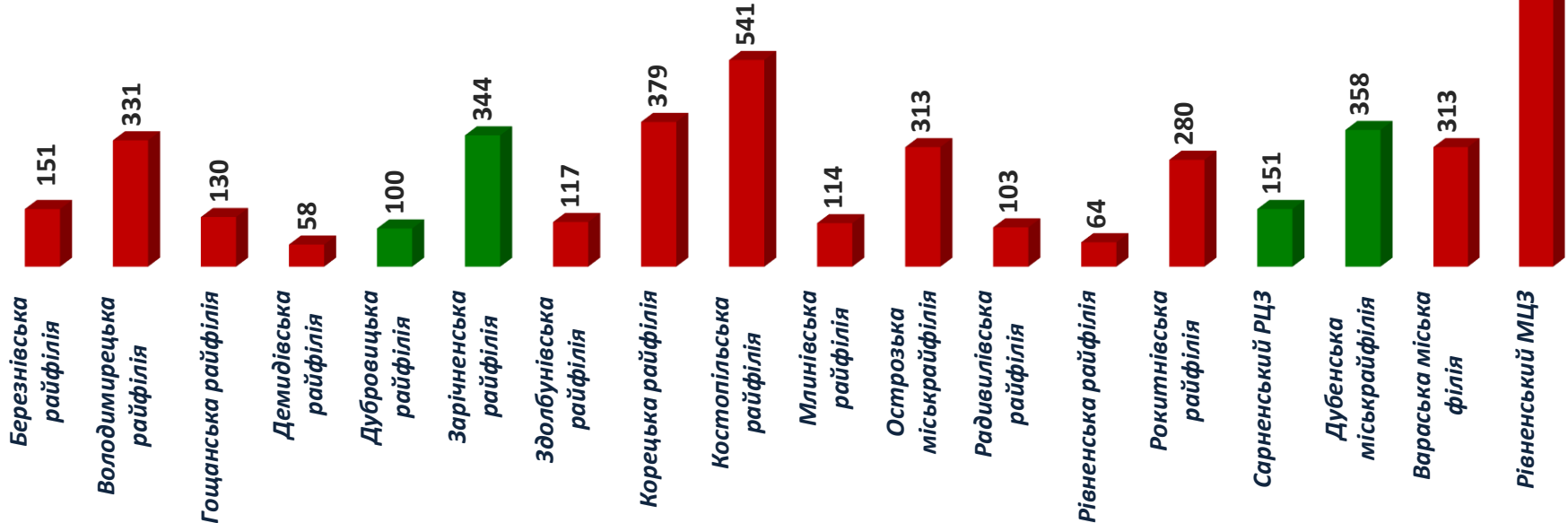


(Область: збільшення на 1,4 тис. осіб)

За базовими центрами/філіями, (осіб)

Зміна значення
(збільшення/зменшення до січня-червня 2020 року)

■ - зменшення ■ - збільшення



Кількість осіб, попереджених про заплановане масове вивільнення за видами економічної діяльності у січні-червні 2021 року

Кількість осіб



Зміна значення

(збільшення/зменшення до січня-червня 2020 року)



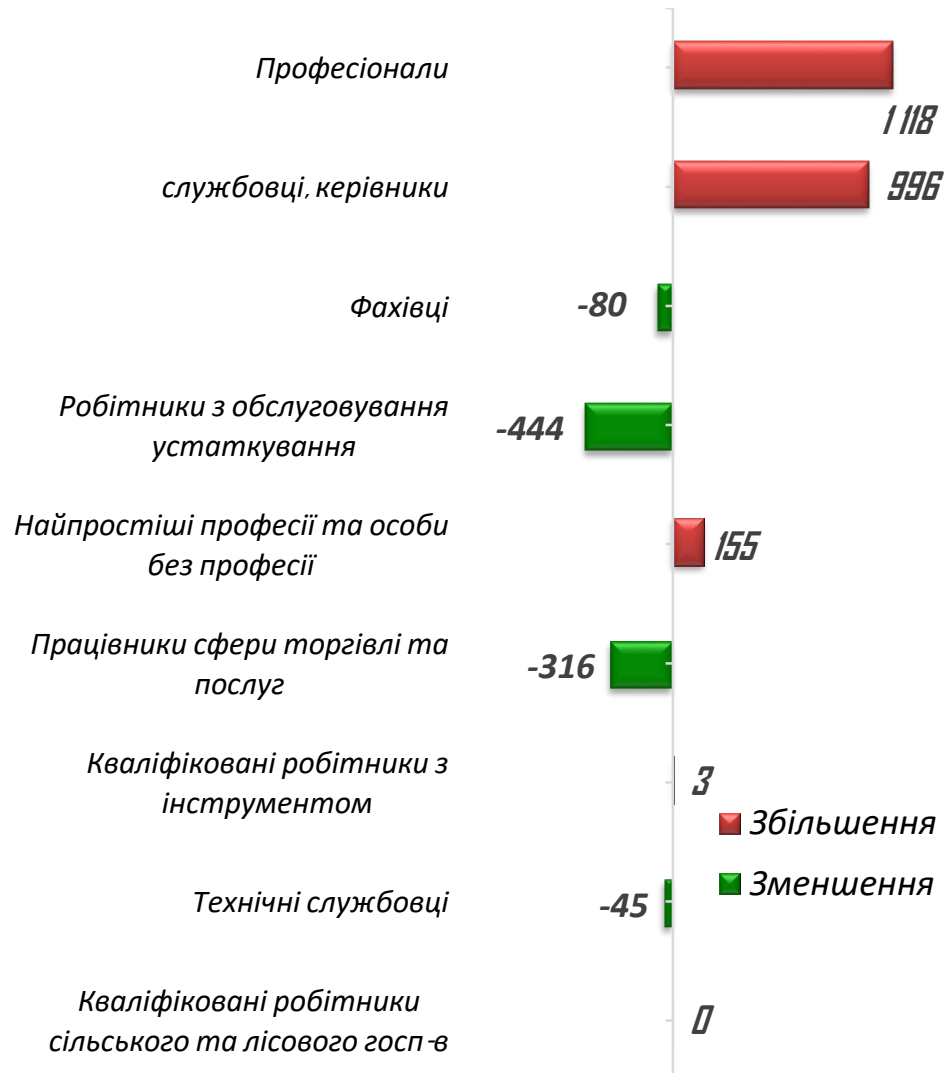
Кількість осіб, попереджених про заплановане масове вивільнення за професійними групами у січні-червні 2021 року

Кількість осіб



Зміна значення

(збільшення/зменшення до січня-червня 2020 року)



РІВНЕНСЬКА ОБЛАСТЬ

Надання послуг
Рівненською обласною
службою зайнятості
у січні-червні 2021 року



❖ **Всього отримували послуги**

46,7 тис. осіб

з них, мали статус безробітного

28,4 тис. осіб

❖ **Працевлаштовано**

9,7 тис. осіб

з них, безробітних

7,0 тис. осіб

❖ **Проходили професійне навчання**

2,7 тис. осіб

з них, в ЦПТО

2,1 тис. осіб

❖ **Брали участь у громадських роботах та інших роботах тимчасового характеру**

1,1 тис. осіб

❖ **Отримували допомогу по безробіттю**

25,5 тис. осіб

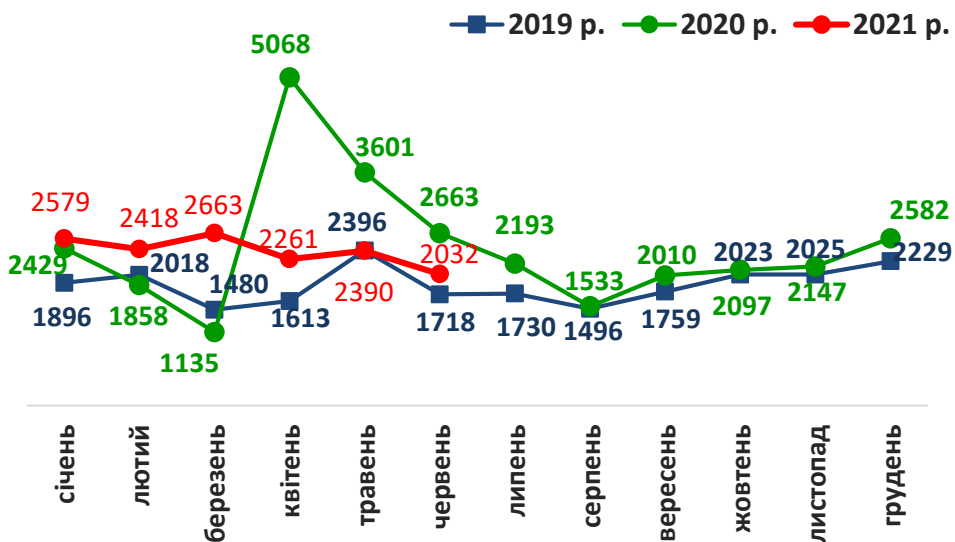
❖ **Кількість роботодавців, які співпрацювали з центрами зайнятості**

5,0 тис. од.

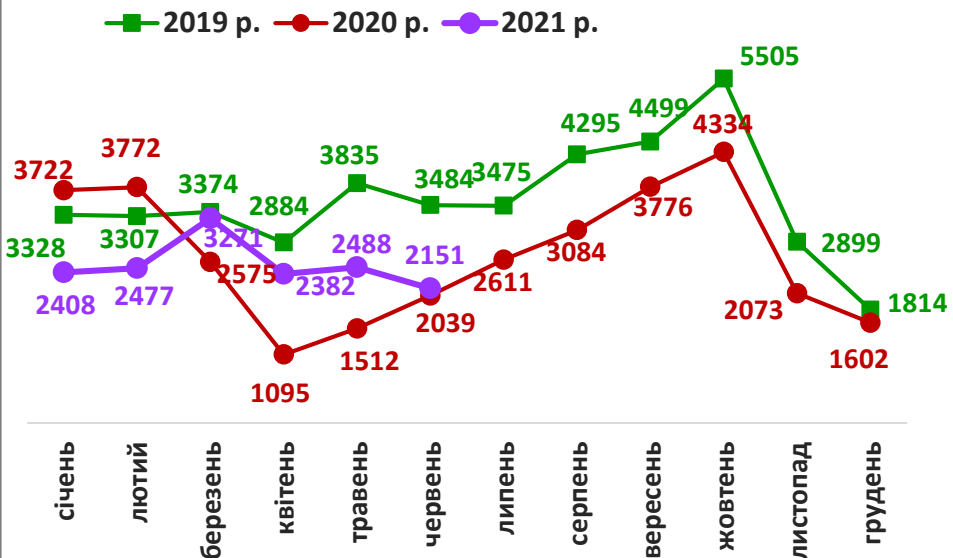
❖ **Кількість вакансій**

16,4 тис. од.

Кількість зареєстрованих безробітних, осіб

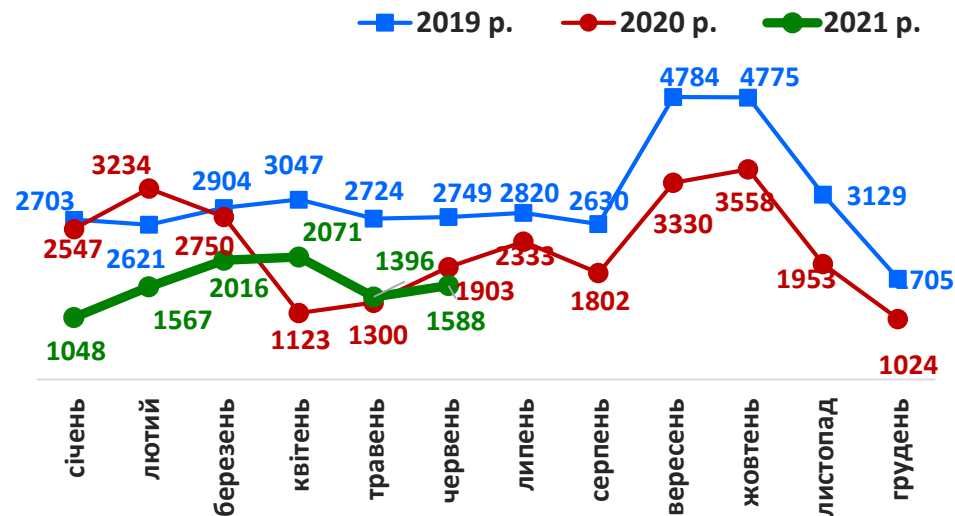


Кількість зареєстрованих вакансій, од.

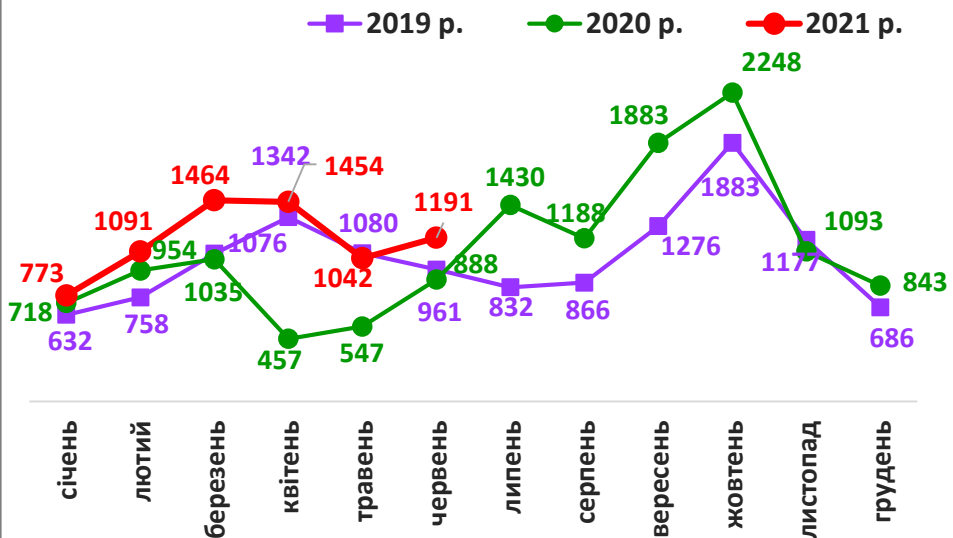


Кількість працевлаштованих осіб, осіб

(включаючи осіб, працевлаштованих до набуття статусу безробітного)



Кількість працевлаштованих безробітних, осіб





За видами економічної діяльності



За професійними групами



Станом на **1 липня 2021 року**
(у порівнянні з відповідною датою 2020 року)

Всього отримували послуги
Рівненської обласної служби
зайнятості

27,5
тис. осіб **-14%**

Кількість безробітних
zareєстрованих в Рівненській
обласній службі зайнятості

12,9
тис. осіб **-34%**

Кількість безробітних, які
отримували допомогу

10,7
тис. осіб **-33%**

Кількість вакансій (З-ПН)

2,3
тис. од. **+31%**

Кількість безробітних
на 1 вакансію

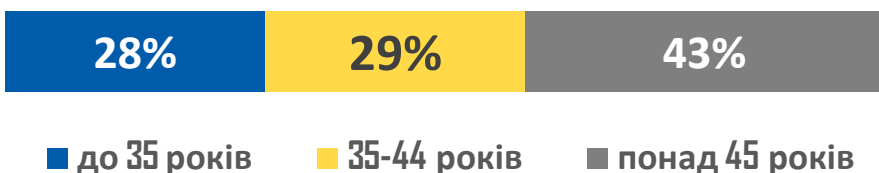
6 осіб **-5**
осіб



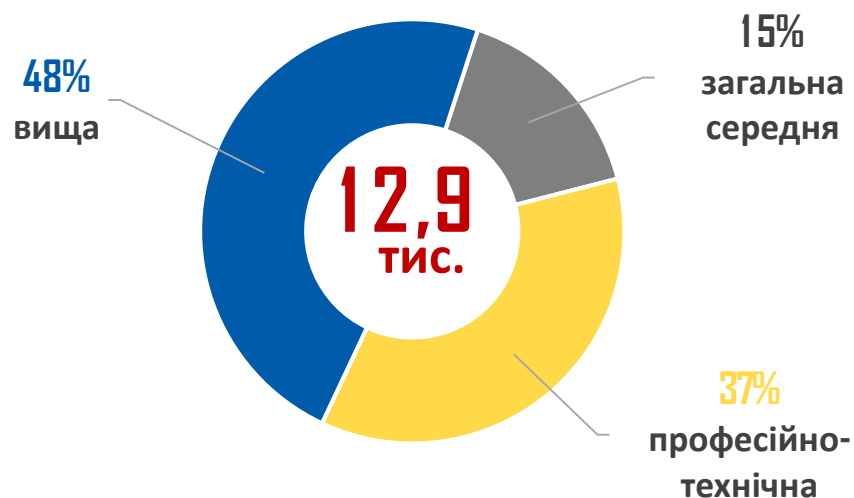
За статтю



За віковими групами



За освітою



Особливі категорії

304 (2,4%)	учасники АТО
24 (0,2%)	внутрішньо переміщені особи
722 (5,6%)	особи з інвалідністю
467 (3,6%)	особи, яким залишилося 10 і менше років до пенсії
223 (1,7%)	випускники навчальних закладів



За видами економічної діяльності

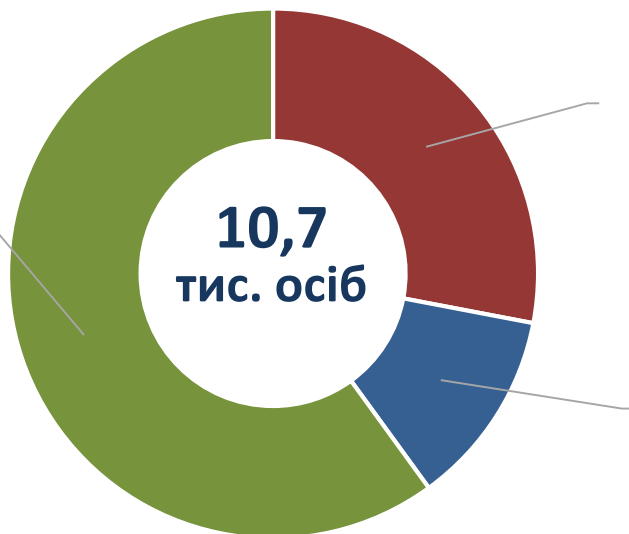


За професійними групами



Структура безробітних, які отримували допомогу станом на 1 липня 2021 року

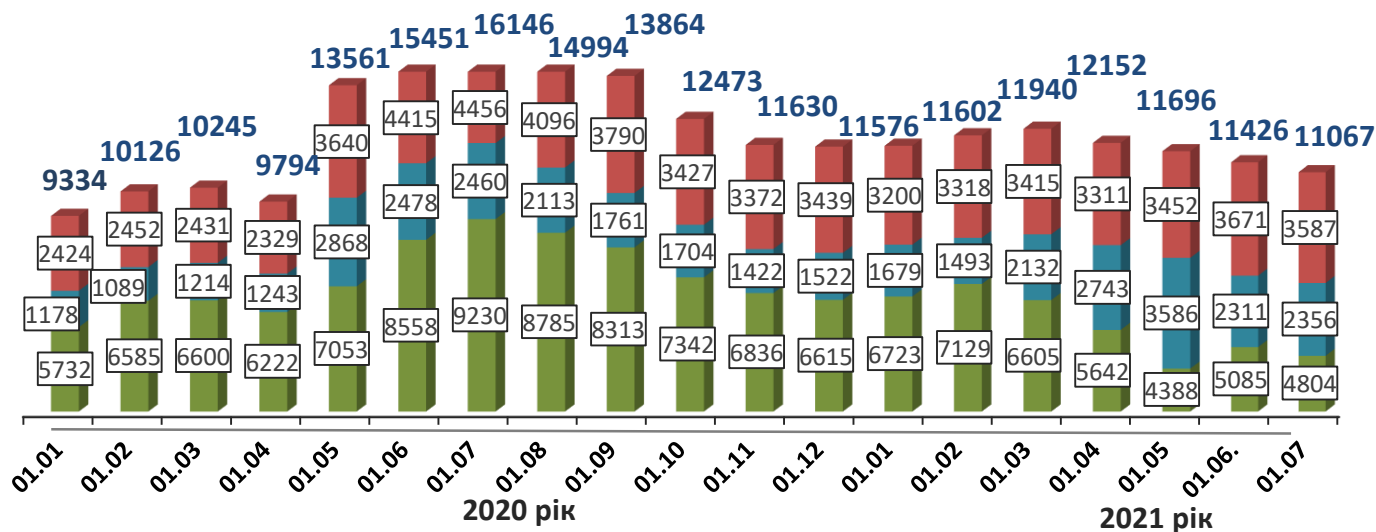
4,8 тис. осіб (44,9%)
від заробітної плати та
страхового стажу
(від 1 800 до
9 080 грн.)



3,6 тис. осіб (33,6%)
у мінімальному розмірі
(1 000 грн.)

2,3 тис. осіб (21,5%)
у підвищеному
мінімальному розмірі
(1 800 грн.)

Кількість безробітних, які отримували допомогу, осіб

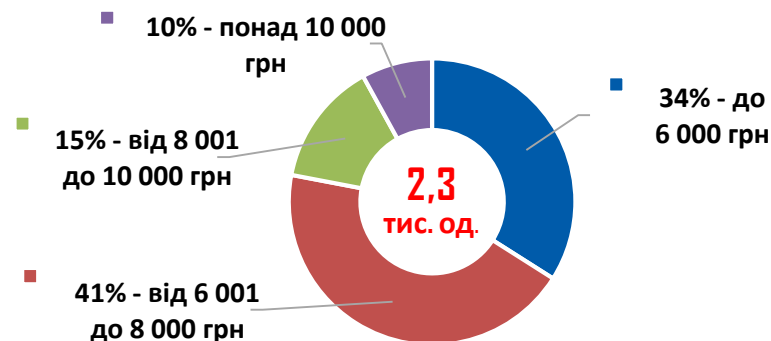


- у мінімальному розмірі
- у підвищеному мінімальному розмірі
- від заробітної плати та страхового стажу

За видами економічної діяльності



За розмірами заробітної плати



За професійними групами




Найбільш популярні професії на ринку праці

Професійні групи

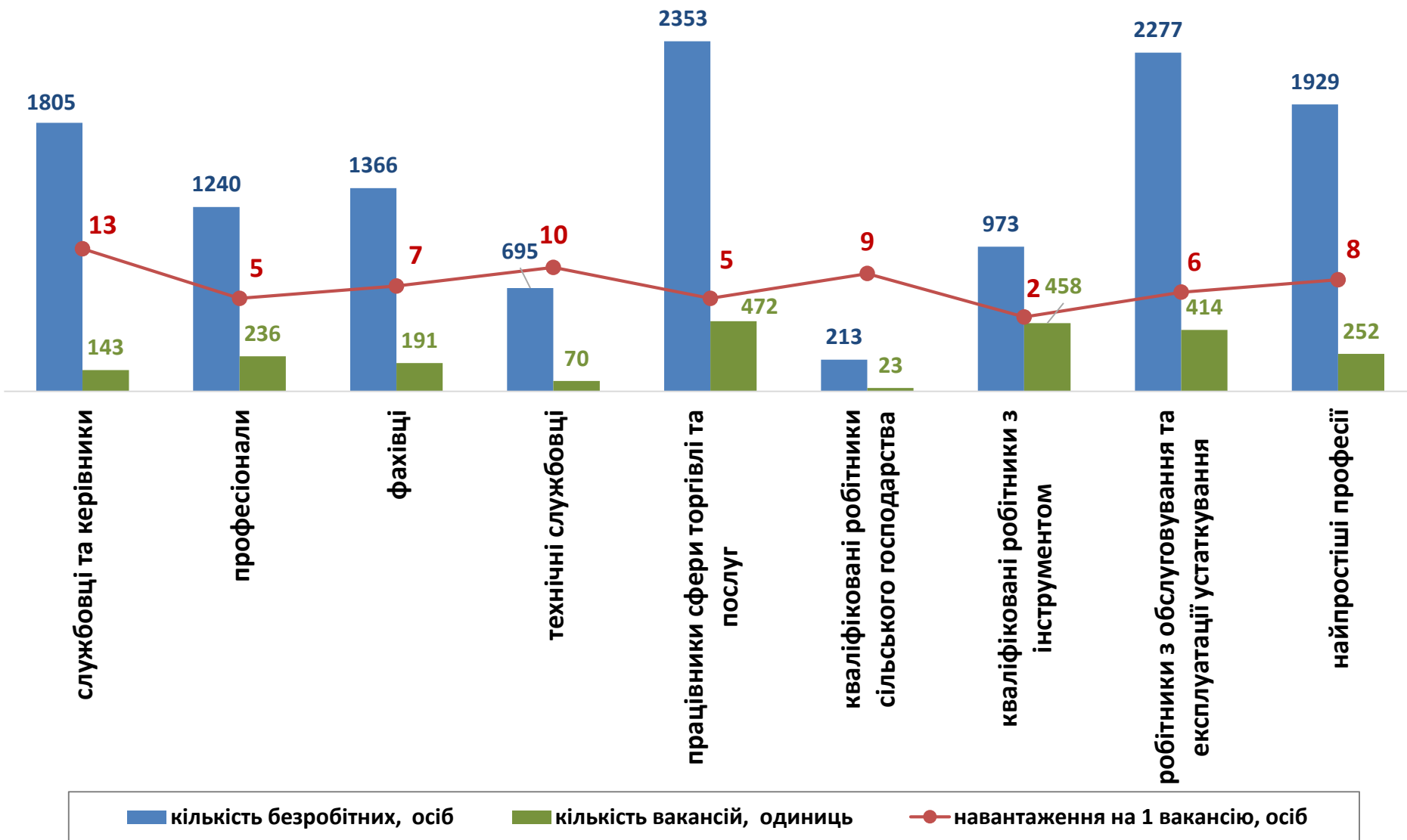
Назва професії

працівники сфери торгівлі та послуг	<ul style="list-style-type: none"> ✓ продавець продовольчих товарів, ✓ кухар, ✓ продавець-консультант, ✓ офіціант, ✓ бармен, 	<ul style="list-style-type: none"> ✓ продавець непродовольчих товарів, ✓ охоронник, ✓ перукар (перукар-модельєр)
кваліфіковані робітники з інструментом	<ul style="list-style-type: none"> ✓ швачка, ✓ електромонтер з ремонту та обслуговування електроустаткування, ✓ слюсар з ремонту колісних транспортних засобів, 	<ul style="list-style-type: none"> ✓ слюсар-ремонтник, ✓ електрогазозварник, ✓ верстатник деревообробних верстатів, ✓ слюсар з механоскладальних робіт
робітники з обслуговування, експлуатації устаткування та машин	<ul style="list-style-type: none"> ✓ водій автотранспортних засобів, ✓ водій навантажувача, ✓ тракторист, ✓ токар, ✓ тракторист-машиніст, 	<ul style="list-style-type: none"> ✓ машиніст компресорних установок, ✓ дорожній робітник, ✓ машиніст екскаватора,
професіонали	<ul style="list-style-type: none"> ✓ інспектор, ✓ спеціаліст державної служби (місцевого самоврядування), ✓ інспектор (пенітенціарна система), 	<ul style="list-style-type: none"> ✓ інженер ✓ вчитель-дефектолог, ✓ інженер з охорони праці, ✓ інженер-технолог (хімічні технології)
найпростіші професії	<ul style="list-style-type: none"> ✓ підсобний робітник, ✓ вантажник, ✓ сторож, ✓ укладальник-пакувальник, 	<ul style="list-style-type: none"> ✓ прибиральник службових приміщень, ✓ двірник, ✓ робітник з благоустрою
фахівці	<ul style="list-style-type: none"> ✓ бухгалтер, ✓ електромеханік, ✓ механік, ✓ фахівець з комп'ютерної графіки (дизайну), 	<ul style="list-style-type: none"> ✓ сестра медична (брат медичний), ✓ майстер виробничого навчання, ✓ енергетик
керівники, менеджери	<ul style="list-style-type: none"> ✓ менеджер (управитель) із збуту, ✓ завідувач складу, ✓ головний бухгалтер, 	<ul style="list-style-type: none"> ✓ керівник структурного підрозділу - головний спеціаліст, ✓ керівник гуртка, ✓ менеджер (управитель)





За професійними групами



За видами економічної діяльності

