



ПОПИТ ТА ПРОПОЗИЦІЯ НА ЗАРЕЄСТРОВАНОМУ РИНКУ ПРАЦІ У СІЧНІ-ЛИСТОПАДІ 2022 РОКУ

www.rov.dcz.gov.ua



У січні-листопаді 2022 року послугами обласної служби зайнятості скористалися **30 тис. безробітних громадян**, що на 19% менше, ніж у січні-листопаді 2021 року.

За видами економічної діяльності, серед безробітних, які мали професійний досвід, 23% раніше працювали в оптовій та роздрібній торгівлі; 15% – на підприємствах переробної промисловості, 13% – у державному управлінні й соціальному страхуванні, по 7% – у сільському господарстві, охороні здоров'я та освіті.

За професійними групами, серед зареєстрованих безробітних переважали працівники сфери торгівлі та послуг (20%); робітники з обслуговування, експлуатації та контролювання за роботою технологічного устаткування та представники найпростіших професій (по 15%); керівники та службовці (12%); фахівці (11%).

Станом на **1 грудня 2022 року** послуги обласної служби зайнятості продовжували отримувати 7,0 тис. громадян, з них 6,6 тис. осіб мали статус безробітного, що на 32% менше, ніж на відповідну дату минулого року.

За статтю: у загальній кількості зареєстрованих безробітних, чоловіки становили – 1,9 тис. осіб (або 29%), жінки – 4,7 тис. осіб (або 71%).

За віковими групами: 27% зареєстрованих безробітних були у віці до 35 років; 30% – у віці від 35 до 44 років; 28% – у віці від 45 до 55 років; 15% – у віці понад 55 років.

За освітою: 47% зареєстрованих безробітних мали вищу освіту, 36% – професійно-технічну, 17% – загальну середню освіту.

Суттєвим залишається дисбаланс між попитом та пропозицією робочої сили. Станом на 1 грудня 2022 року, в середньому по області, **на одне вільне робоче місце претендувало 6 безробітних** (на 1 грудня 2021 року – 6 осіб).

Невідповідність попиту на робочу силу та її пропозиції у професійно-кваліфікаційному розрізі спостерігалася серед кваліфікованих робітників сільського господарства (на одну вакансію претендувало 13 осіб), технічних службовців та службовців і керівників (по 11 осіб), найпростіших професій (9 осіб), працівників сфери торгівлі та послуг (8 осіб), фахівців (7 осіб), професіоналів (5 осіб), робітників з обслуговування (4 особи), та кваліфікованих робітників з інструментом (2 особи).

Найбільших труднощів з працевлаштуванням зазнають представники таких професій: продавець, підсобний робітник, кухар, водій автотранспортних засобів, бухгалтер. Наприклад: для 831 безробітних продавців на кінець листопада 2022 року було 127 вакансій; для 361 підсобного робітника було 37 вакансій, для 208 кухарів було 31 вакансія, для 178 водіїв автотранспортних засобів було 61 вакансія, для 143 бухгалтерів було 27 вакансій.

Нестача кадрів спостерігалася серед представників таких професій: швачка, машиніст крана автомобільного, закрийник, лікар загальної практики-сімейний лікар.



У січні-листопаді 2022 року роботодавці області проінформували центри зайнятості про наявність 16,5 тис. вакансій.

Структура вакансій за видами економічної діяльності була наступною: 21% вакансій пропонувалося на підприємствах переробної промисловості, 18% – в оптовій та роздрібній торгівлі; 14% – в освіті, 9% - в сільському господарстві, 7% - в охороні здоров'я, 6% - у сфері постачання електроенергії.

За професійними групами: найбільший попит роботодавців спостерігався на робітників з обслуговування, експлуатації устаткування – 23% (водій автотранспортних засобів, тракторист, водій навантажувача, дорожній робітник, машиніст (кочегар) котельної); працівників сфери торгівлі та послуг – 17% (продавець, кухар, охоронник, молодша медична сестра (молодший медичний брат), офіціант, бармен); найпростіших професій – 15% (підсобний робітник, прибиральник службових приміщень, сторож, вантажник, укладальник-пакувальник); на кваліфікованих робітників з інструментом – 15% (швачка, слюсар-ремонтник, електрик з ремонту, робітник з комплексного обслуговування й ремонту будинків); фахівців – 10% (бухгалтер, сестра медична (брат медичний, асистент вчителя, майстер лісу, вихователь, майстер виробничого навчання); професіоналів – 9% (вчитель, спеціаліст державної служби).

Станом на 1 грудня 2022 року кількість вакансій, заявлених роботодавцями до обласної служби зайнятості становила 1,1 тис. одиниць.

За видами економічної діяльності, більшість вакансій налічується на підприємствах переробної промисловості (29%), у сфері оптової та роздрібної торгівлі (23%), у сфері освіти (9%), у сфері охорони здоров'я (7%).

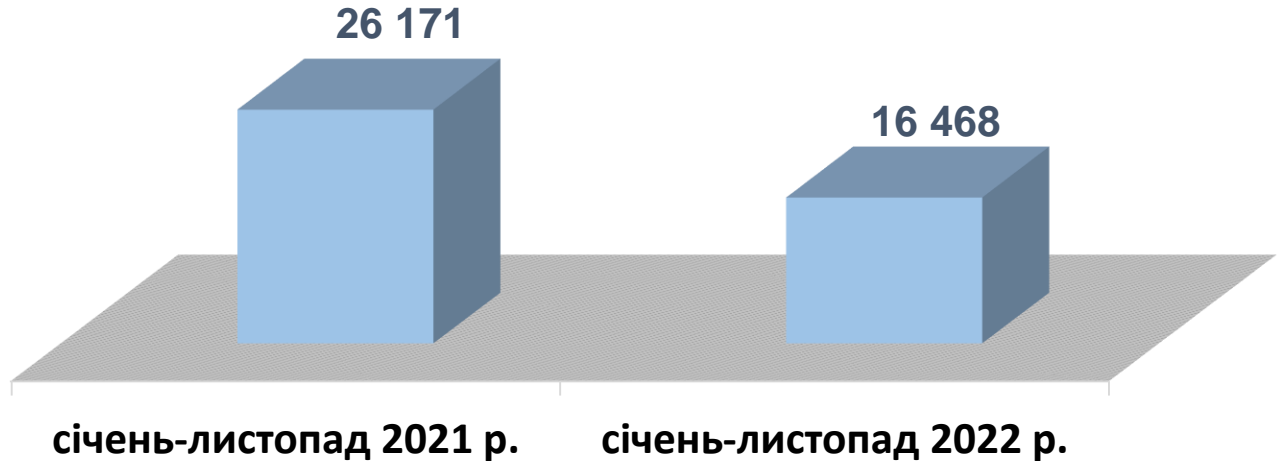
У професійному розрізі, найбільший попит роботодавців спостерігався на:

- кваліфікованих робітників з інструментом 25% всіх поданих вакансій (швачка, слюсар-ремонтник, слюсар з ремонту колісних транспортних засобів, електрик з ремонту та обслуговування електроустаткування, електрогазоварник, кондитер, пекар);
- робітників з обслуговування, експлуатації устаткування та машин 17% (водій автотранспортних засобів, машиніст (кочегар) котельної, машиніст крана (кранівник), оператор заправних станцій, оператор котельні);
- працівників сфери торгівлі та послуг – 17% (продавець, кухар, перукар (перукар - модельєр), бармен, охоронник, офіціант);
- професіоналів – 11% (вчитель закладу загальної середньої освіти, бібліотекар, інженер, лікар загальної практики, доцент);
- некваліфікованих працівників – 10% (підсобний робітник, дворник, сторож, укладальник-пакувальник, вантажник);
- фахівців – 9% (бухгалтер, механік, фельдшер, сестра медична (брат медичний), майстер виробничого навчання, технолог);
- керівників, менеджерів – 6% (менеджер (управитель) із збуту, головний бухгалтер, заступник директора, майстер);
- технічні службовці – 4% (касир торговельного залу, адміністратор, оператор поштового зв'язку, діловод).

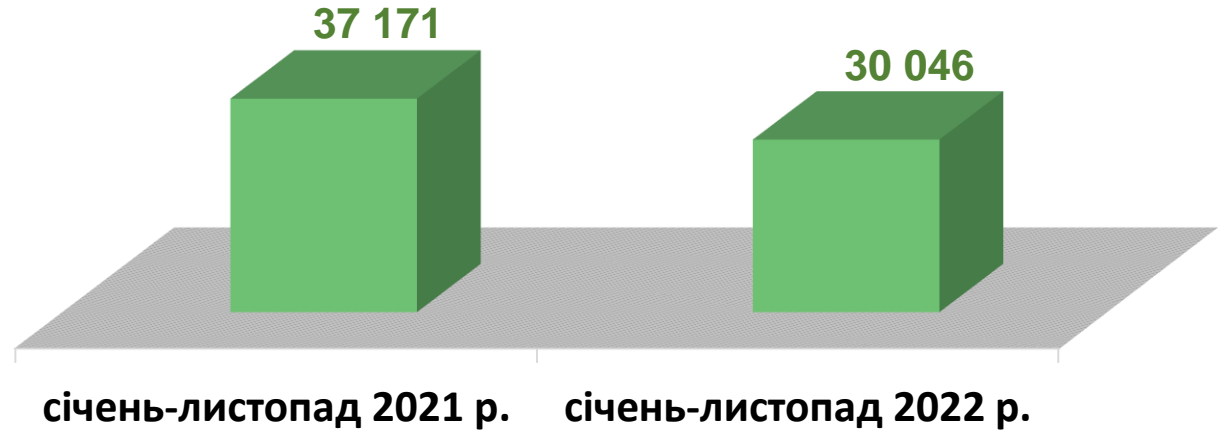


Попит та пропозиція на зареєстрованому ринку праці у січні-листопаді 2022 року

Кількість вакансій, одиниць



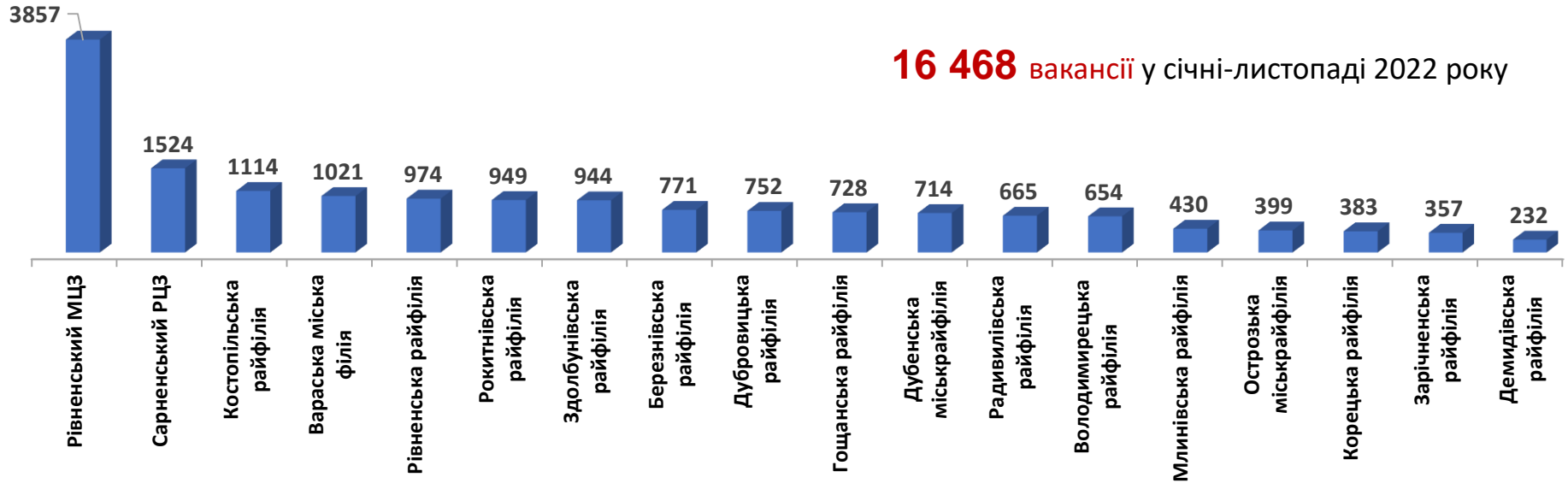
Кількість безробітних, осіб



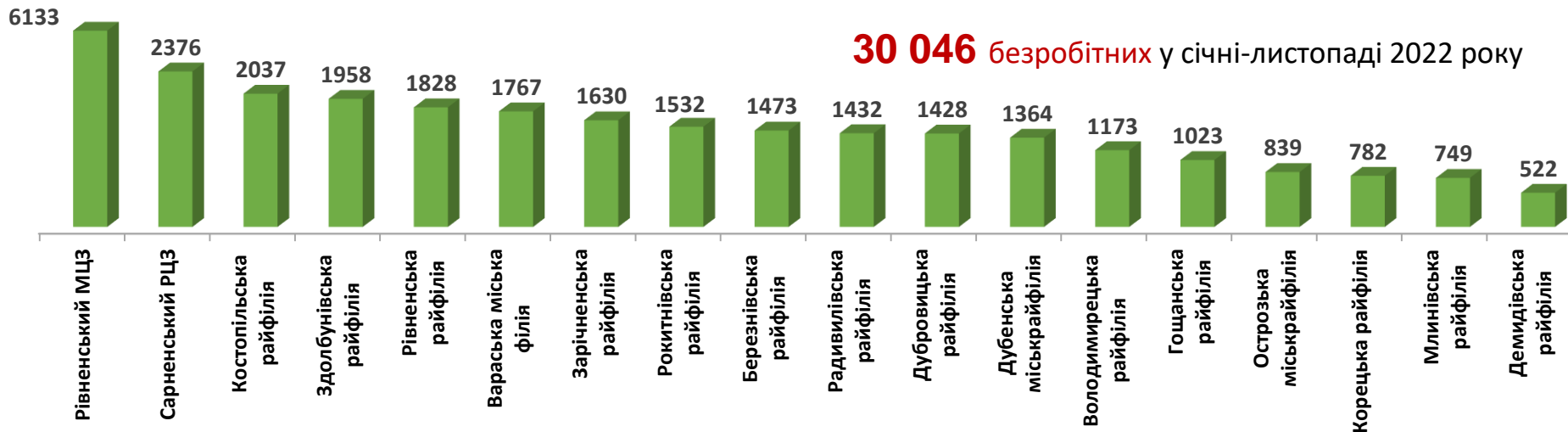


Попит та пропозиція на зареєстрованому ринку праці у січні-листопаді 2022 року

Кількість вакансій у розрізі базових центрів зайнятості/філій, одиниць

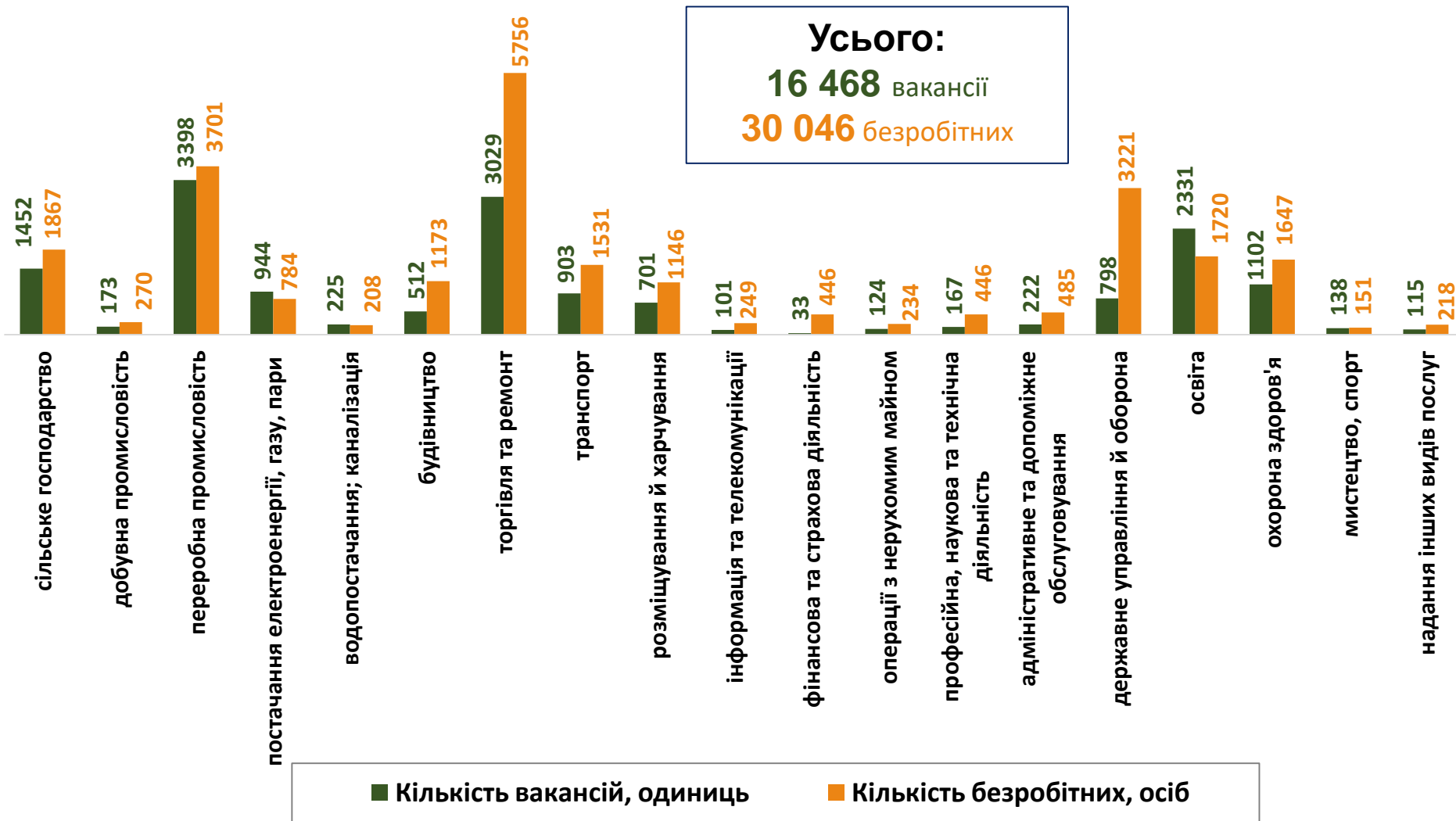


Кількість безробітних у розрізі базових центрів зайнятості/філій, осіб



Кількість вакансій та кількість безробітних у січні-листопаді 2022 року

За видами економічної діяльності



Попит та пропозиція на зареєстрованому ринку праці у січні-листопаді 2022 року

Кількість безробітних за статтю

(за статтю та видами економічної діяльності підприємств, на яких вони раніше працювали)



11261 чоловік

з них:

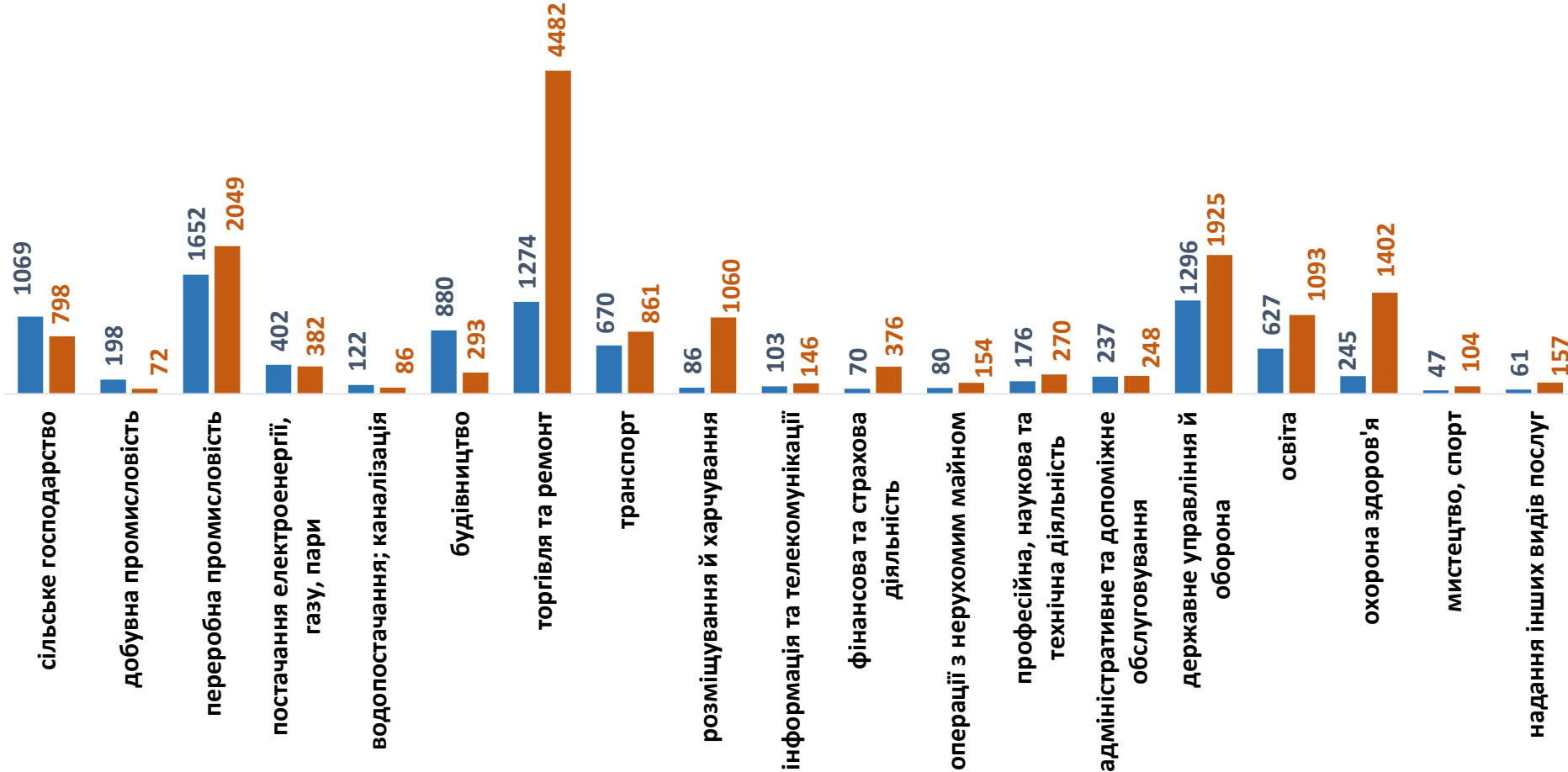
9295 чоловіків раніше працювали



18785 жінок

з них:

15958 жінок раніше працювали



Попит та пропозиція на зареєстрованому ринку праці у січні-листопаді 2022 року

Структура вакансій, % (за видами економічної діяльності)

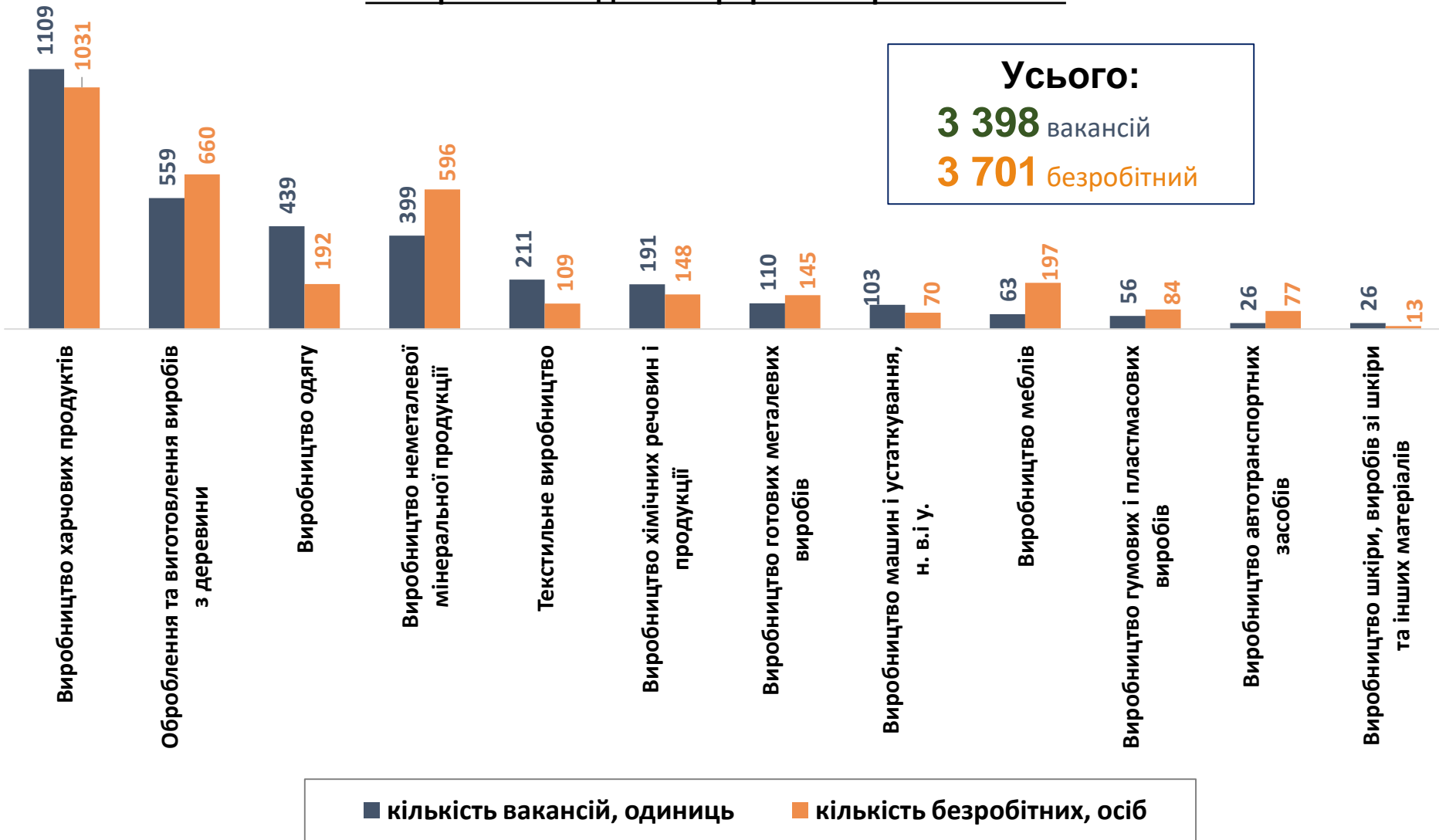


Структура безробітних, % (за видами економічної діяльності, на яких вони раніше працювали)



Кількість вакансій та кількість безробітних у січні-листопаді 2022 року

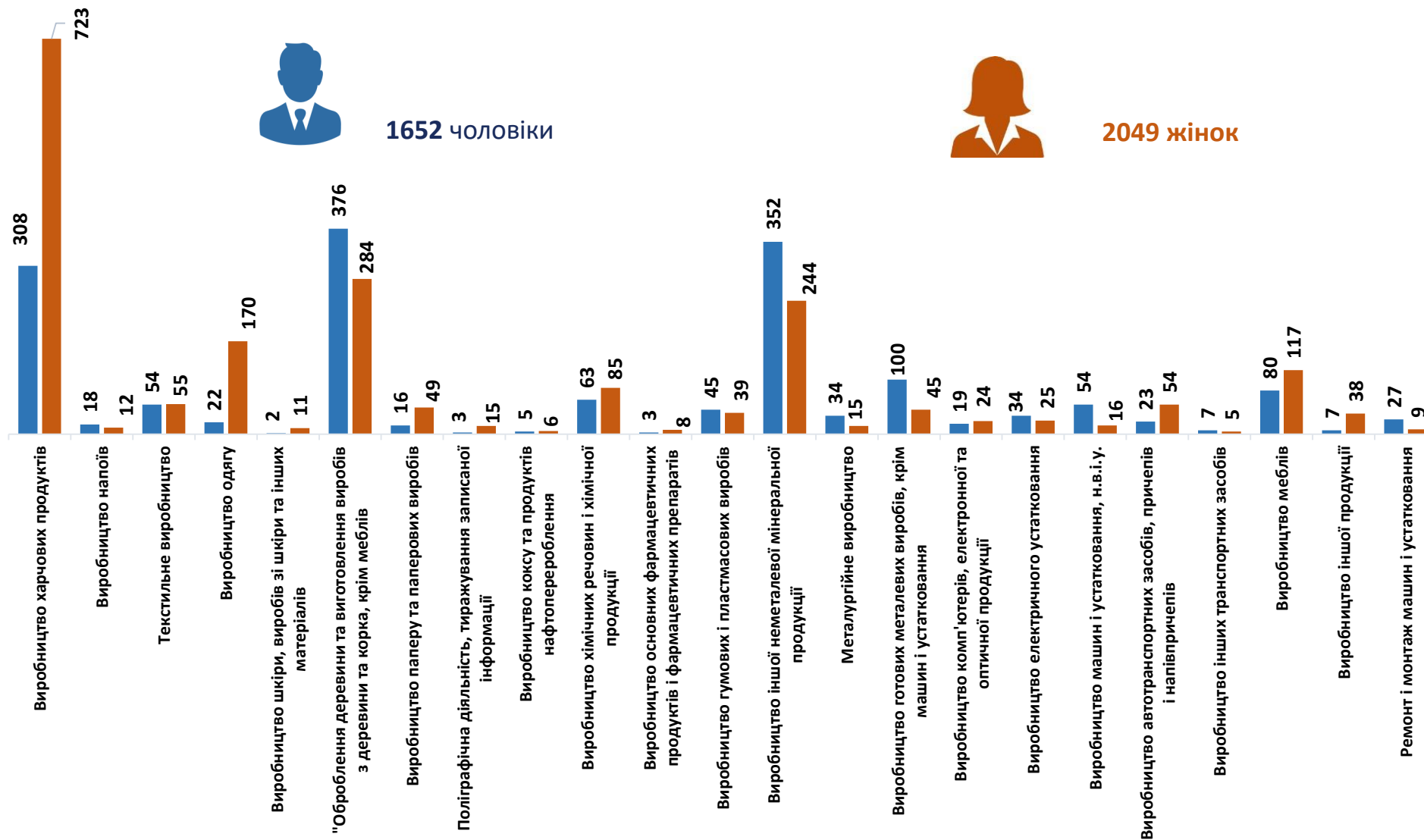
за окремими видами переробної промисловості



Попит та пропозиція на зареєстрованому ринку праці у січні-листопаді 2022 року

Кількість безробітних за статтю

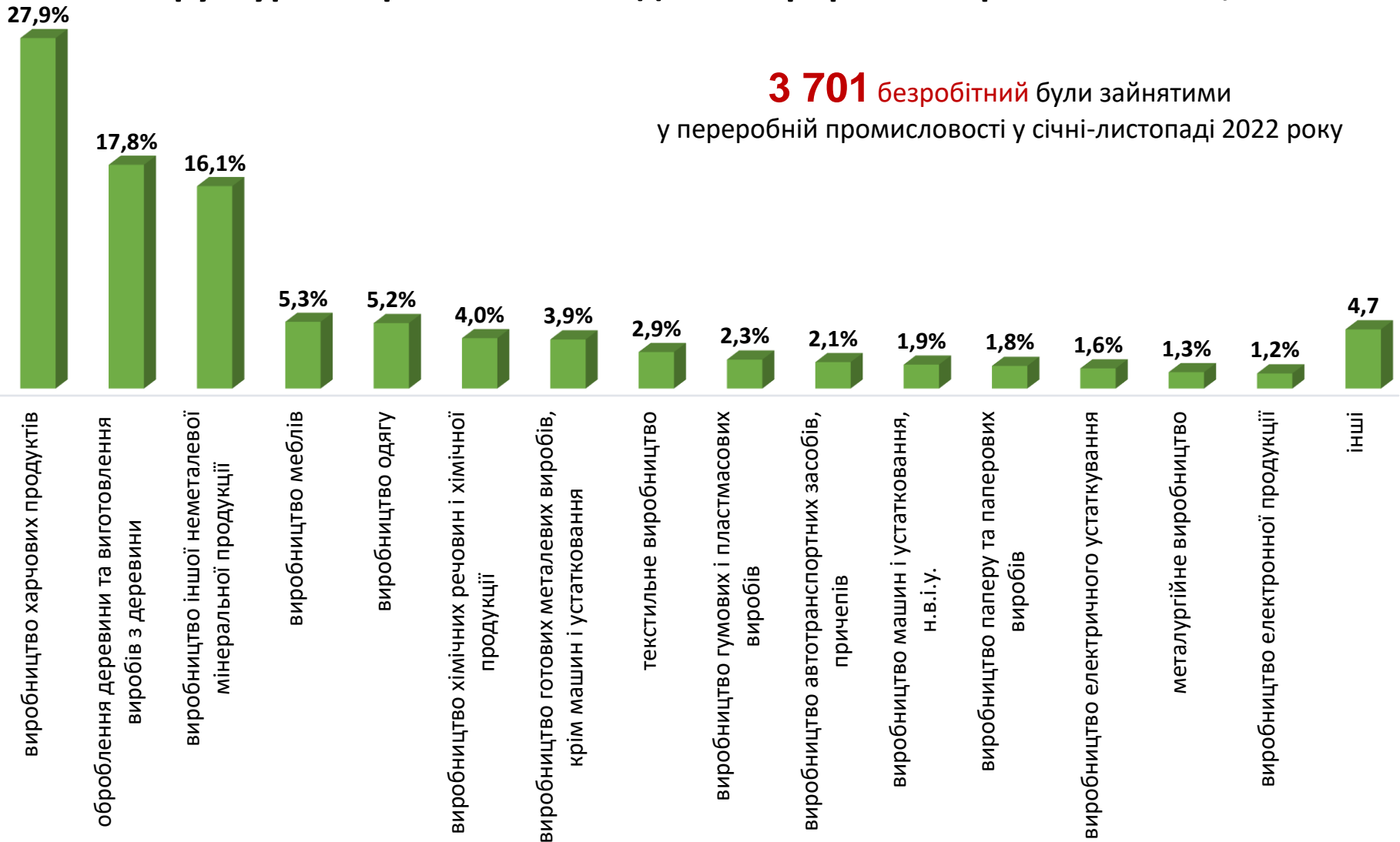
(за статтю та окремими видами переробної промисловості підприємств, на яких вони раніше працювали)



Структура вакансій за видами переробної промисловості, %



Структура безробітних за видами переробної промисловості, %

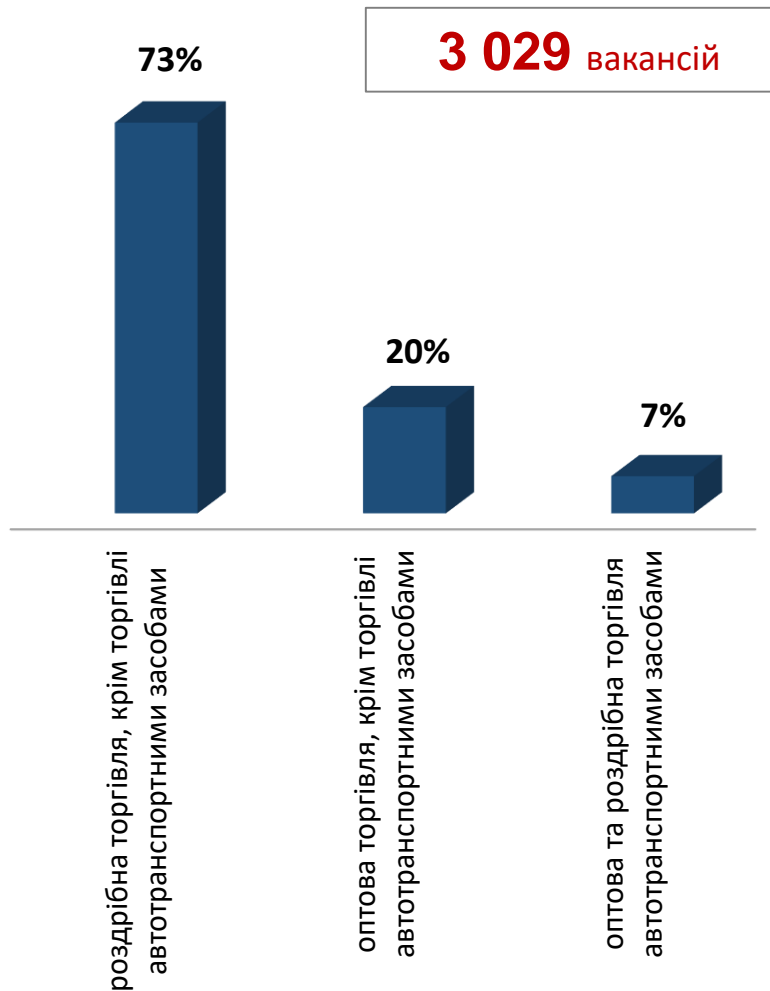




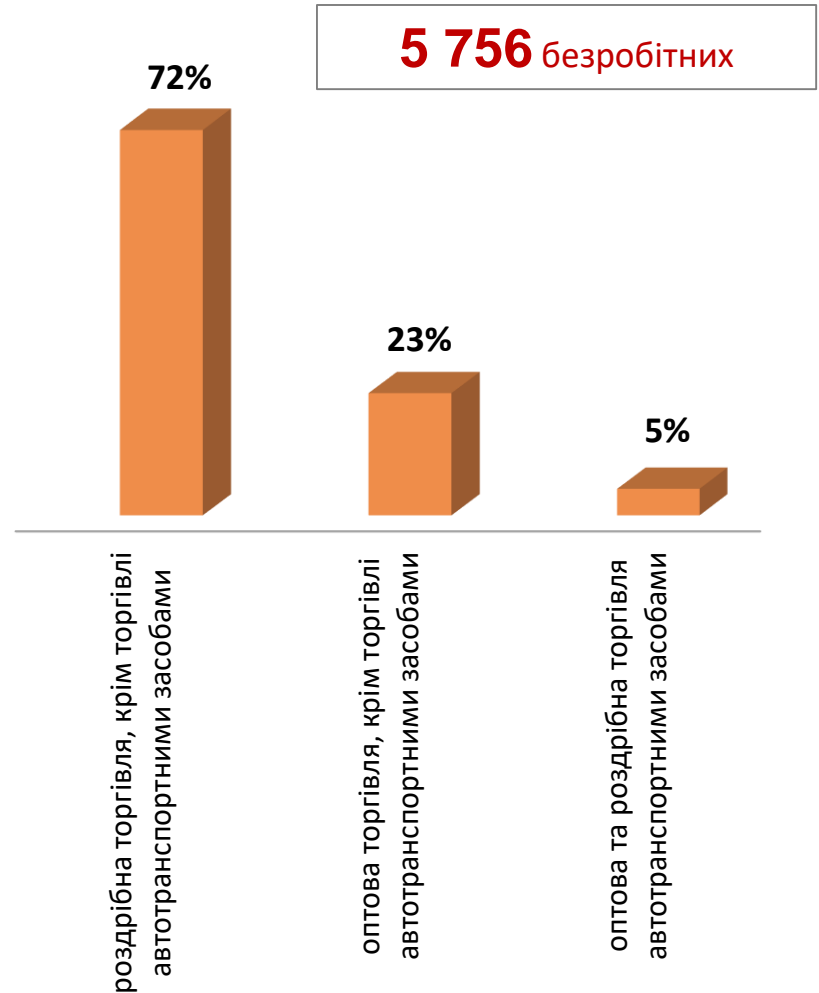
Кількість вакансій та кількість безробітних за видами оптової та роздрібної торгівлі



Структура вакансій за видами оптової та роздрібної торгівлі, %

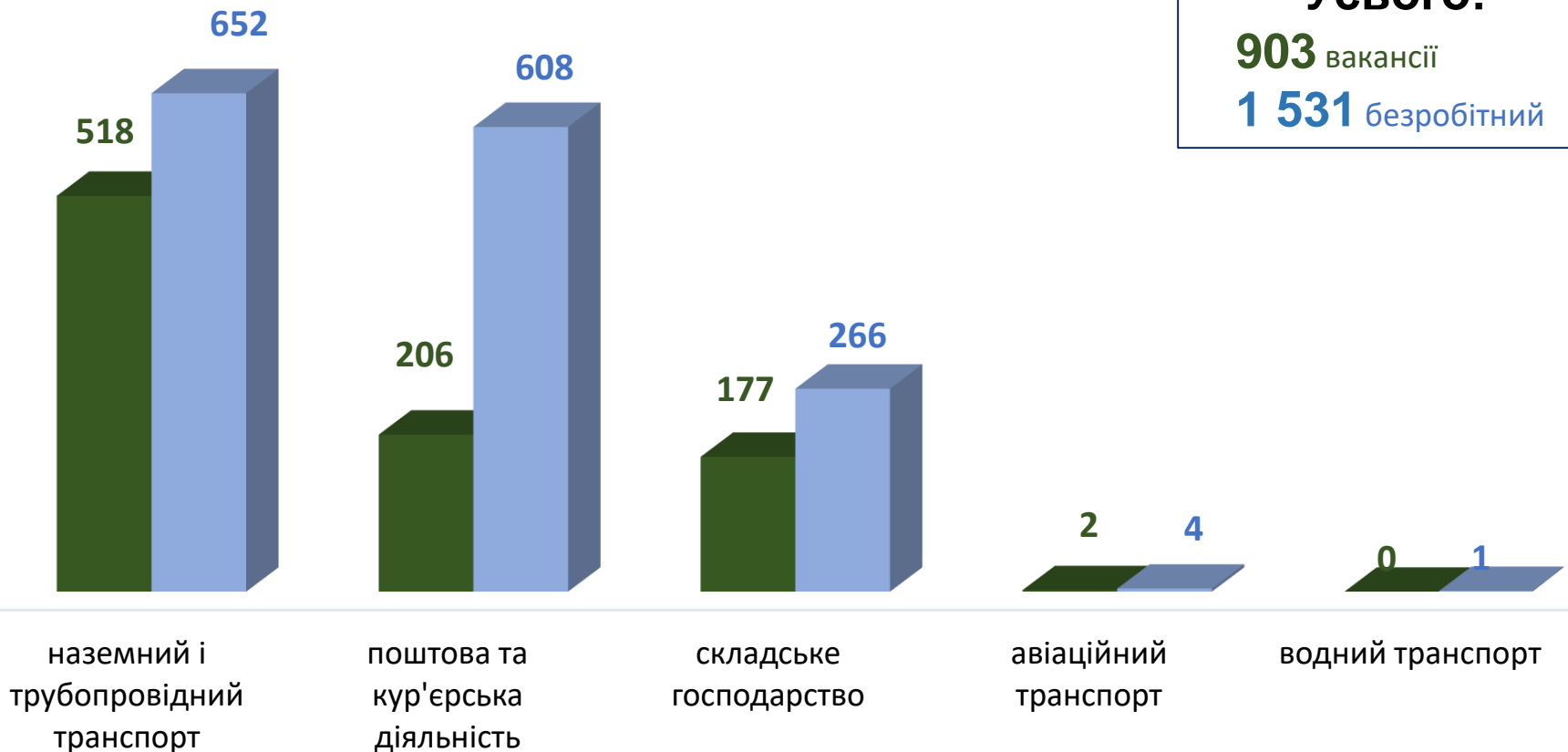


Структура безробітних за видами оптової та роздрібної торгівлі, %





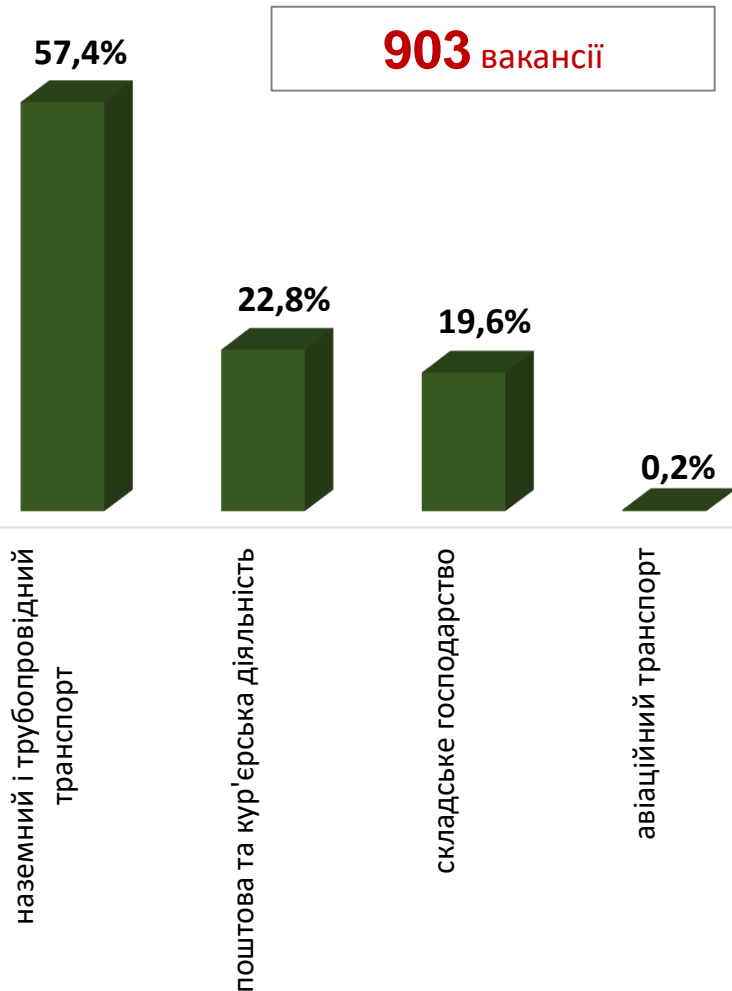
Кількість вакансій та кількість безробітних за видами транспортної діяльності

**Усього:****903** вакансії**1 531** безробітний

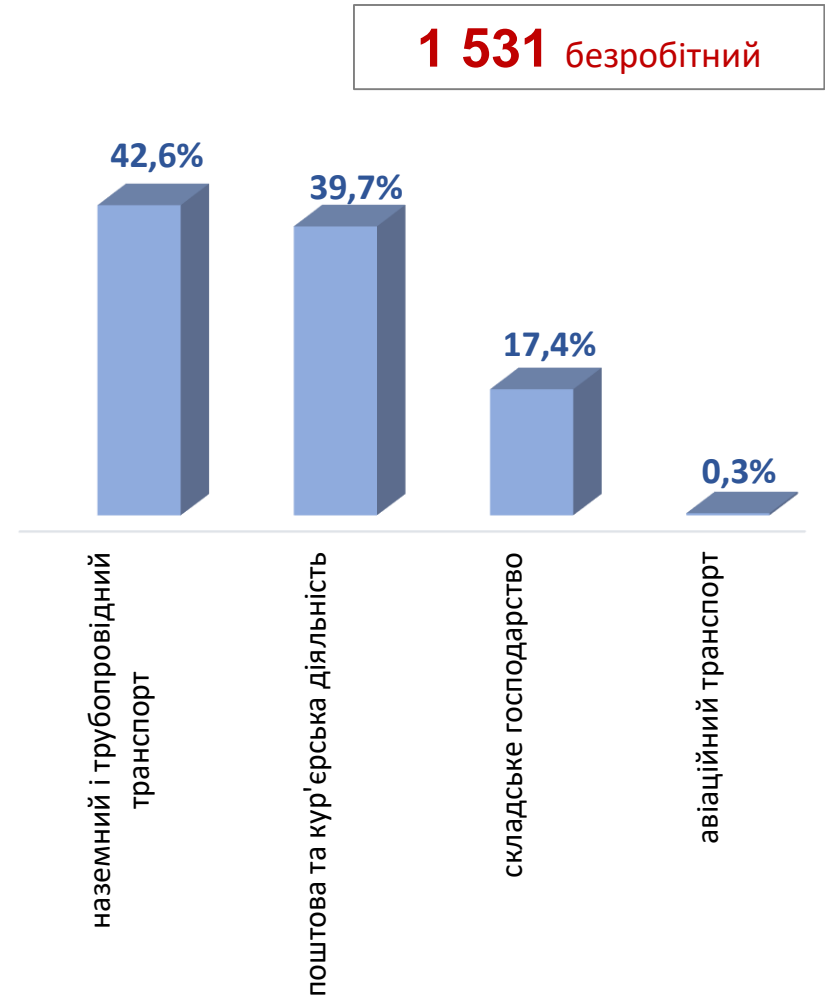
■ кількість вакансій

■ кількість безробітних

Структура вакансій за видами транспортної діяльності, %



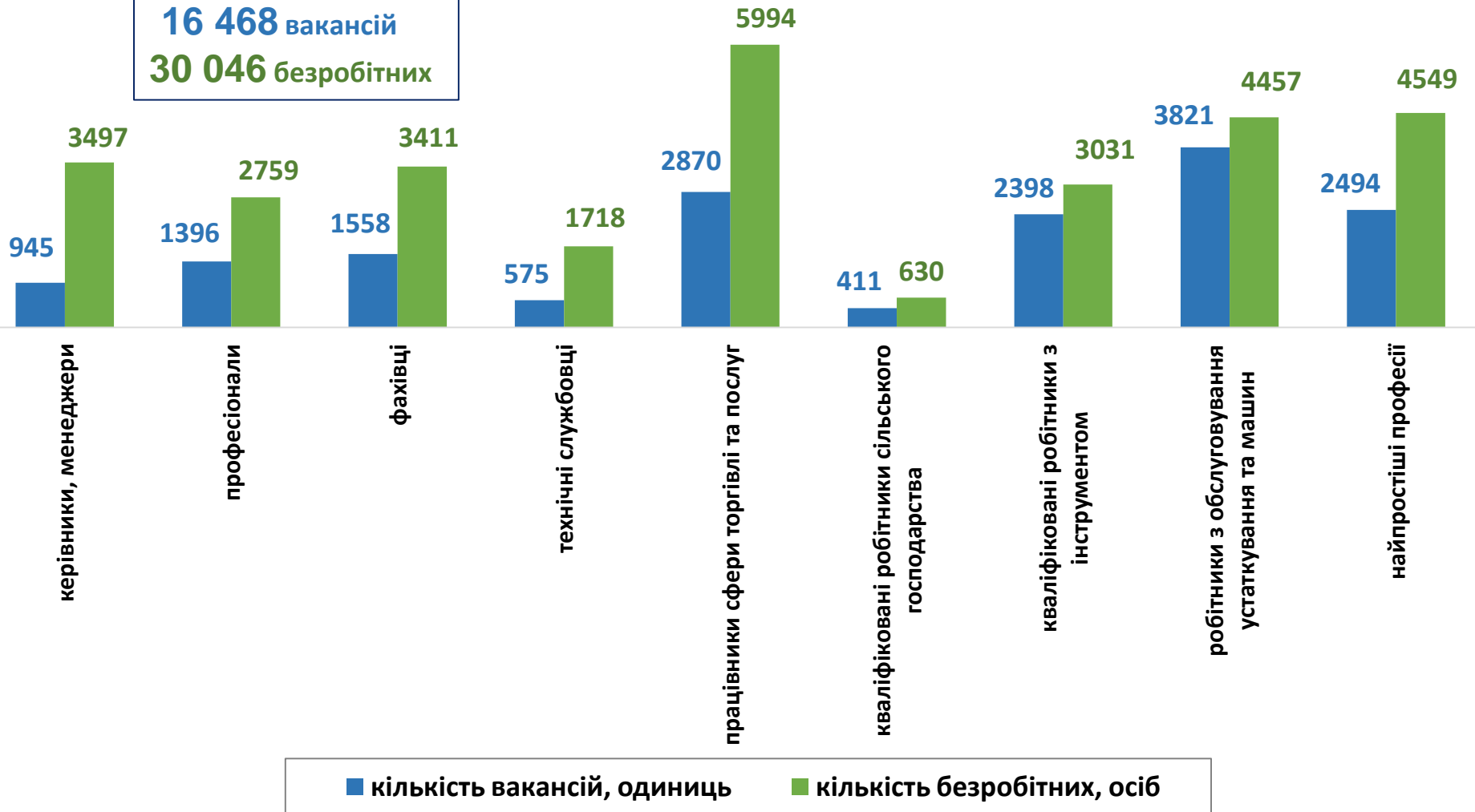
Структура безробітних за видами транспортної діяльності, %



Кількість вакансій та кількість безробітних у січні-листопаді 2022 року

За професійними групами

Усього:
16 468 вакансій
30 046 безробітних



Попит та пропозиція на зареєстрованому ринку праці у січні-листопаді 2022 року

Кількість безробітних за статтю

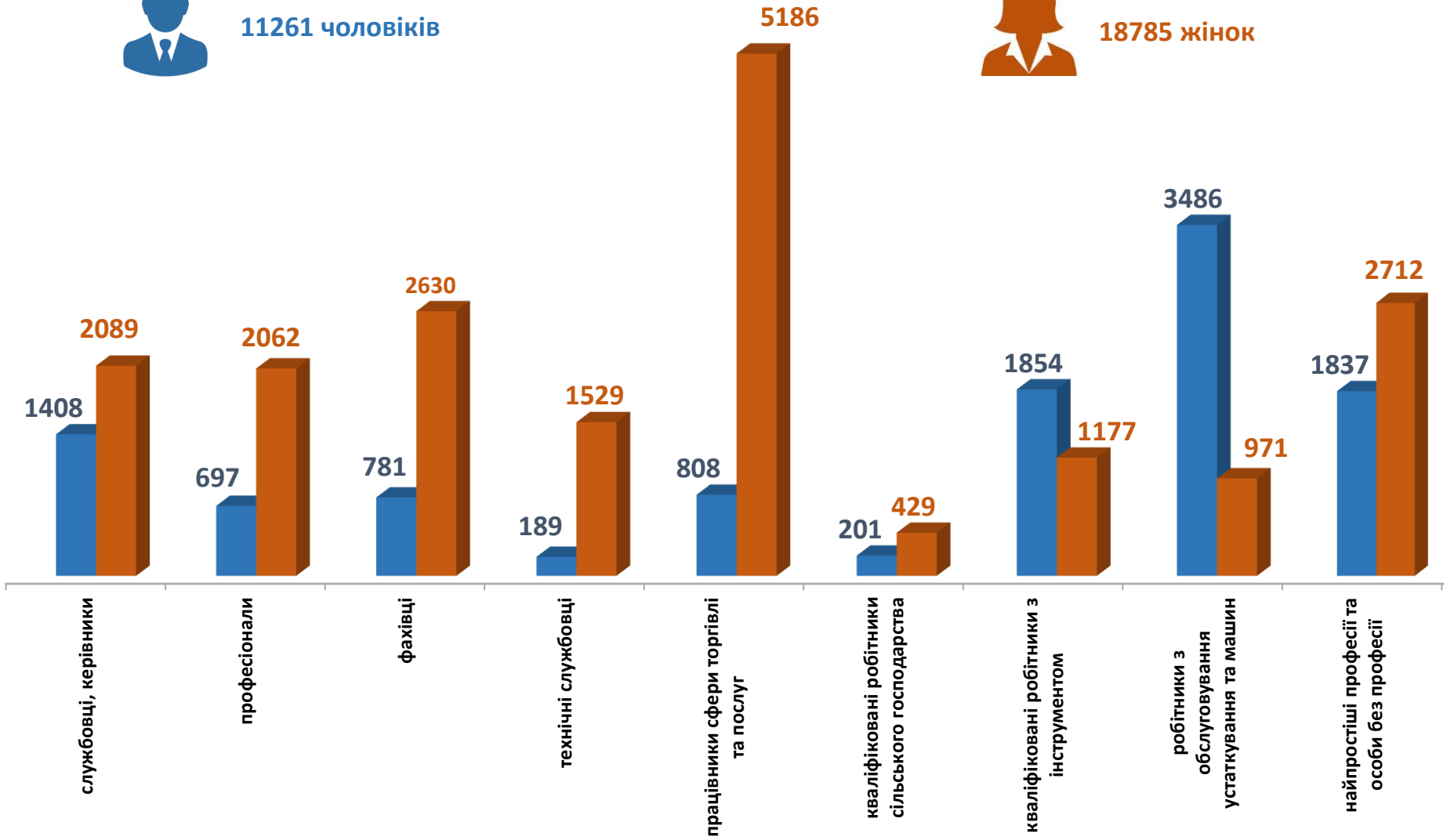
за статтю та професійними групами



11261 чоловіків



18785 жінок



Попит та пропозиція на зареєстрованому ринку праці у січні-листопаді 2022 року

Структура вакансій за професійними групами, %

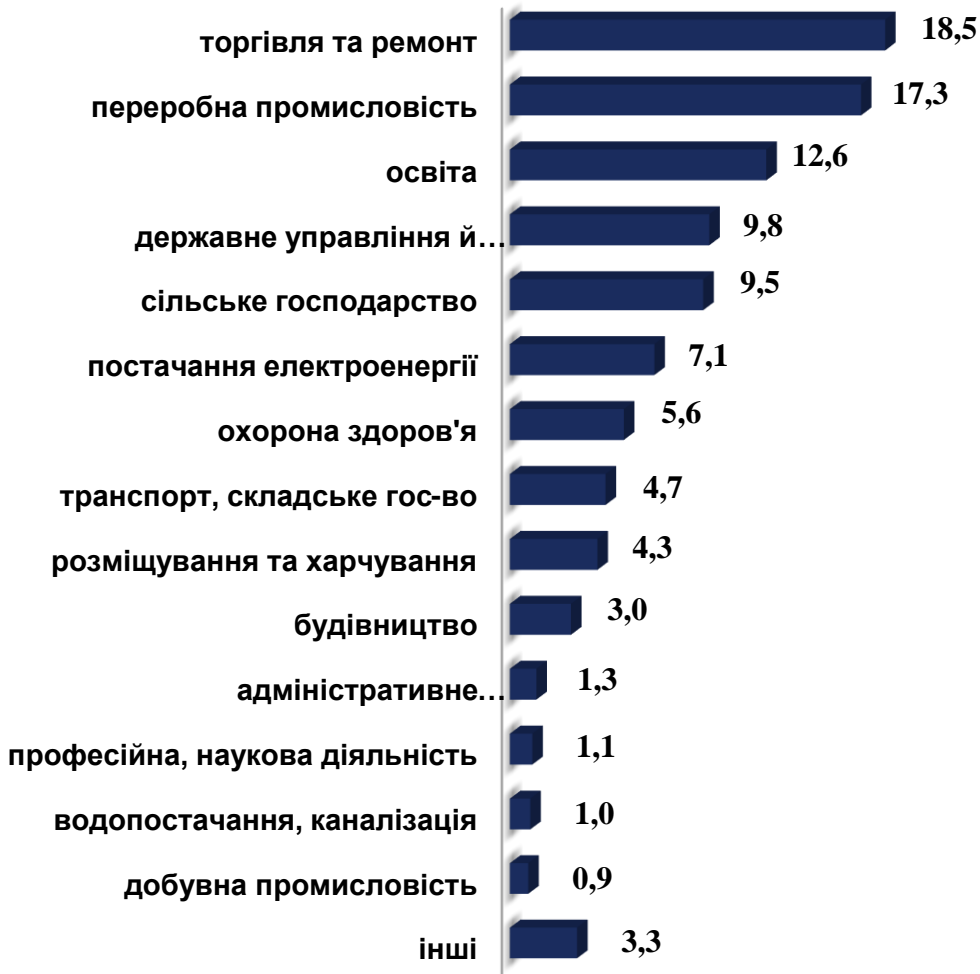


Структура безробітних за професійними групами, %



Структура безробітних, працевлаштованих у січні-листопаді 2022 року, %

За видами економічної діяльності



За професійними групами



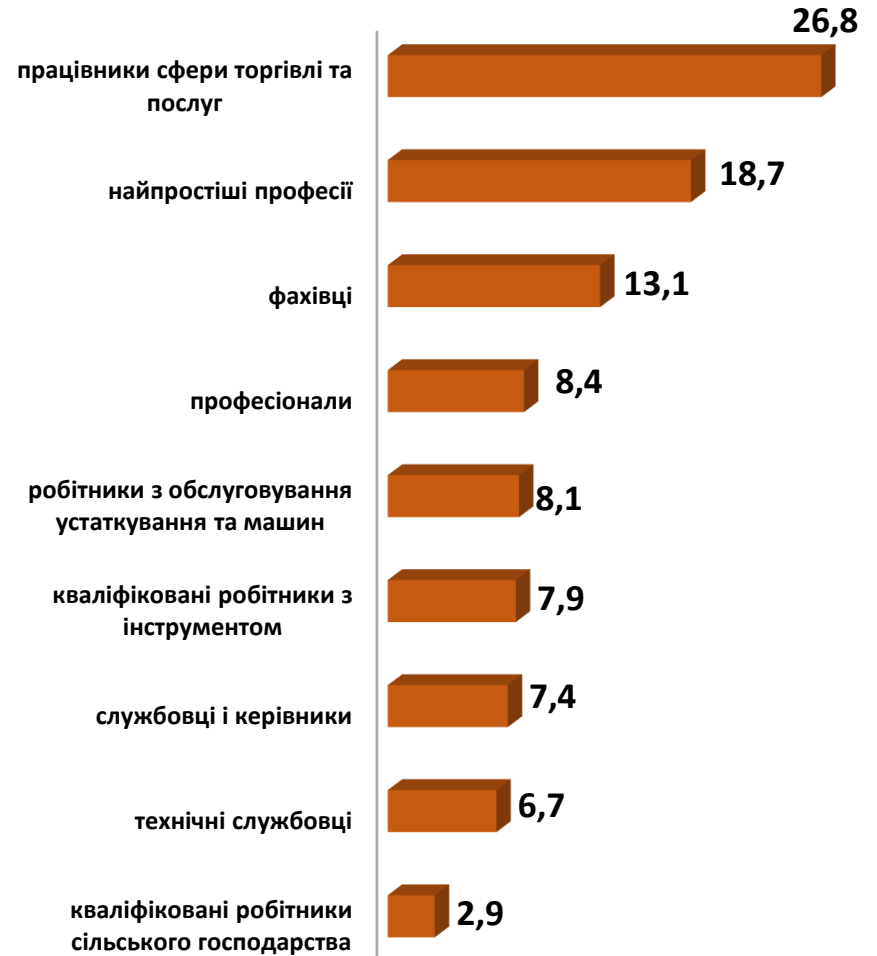
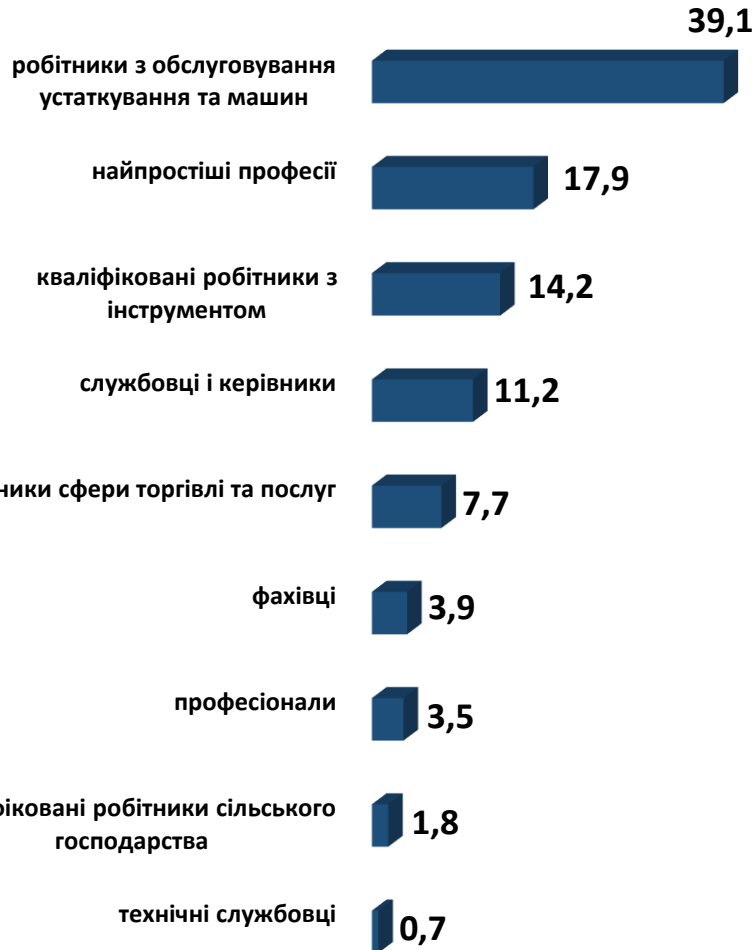
Структура працевлаштованих безробітних,%
за статтю та професійними групами



чоловіки



жінки



Структура працевлаштованих безробітних, %

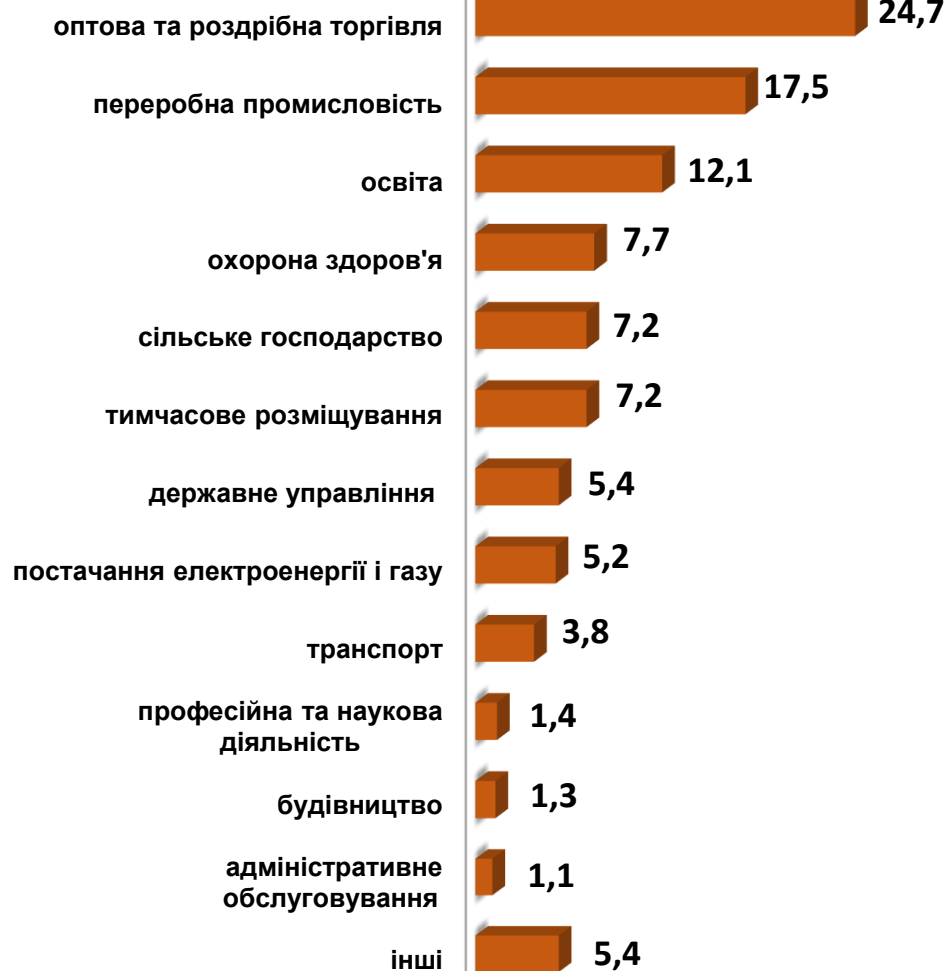
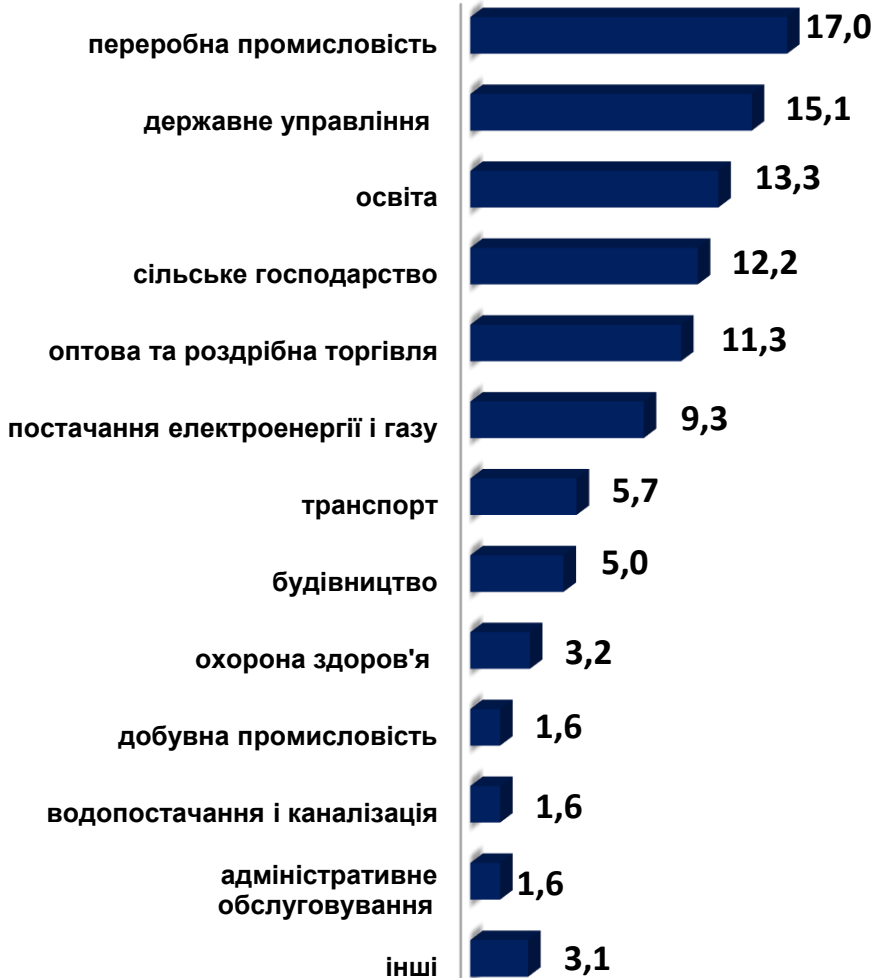
за статтю та видами економічної діяльності



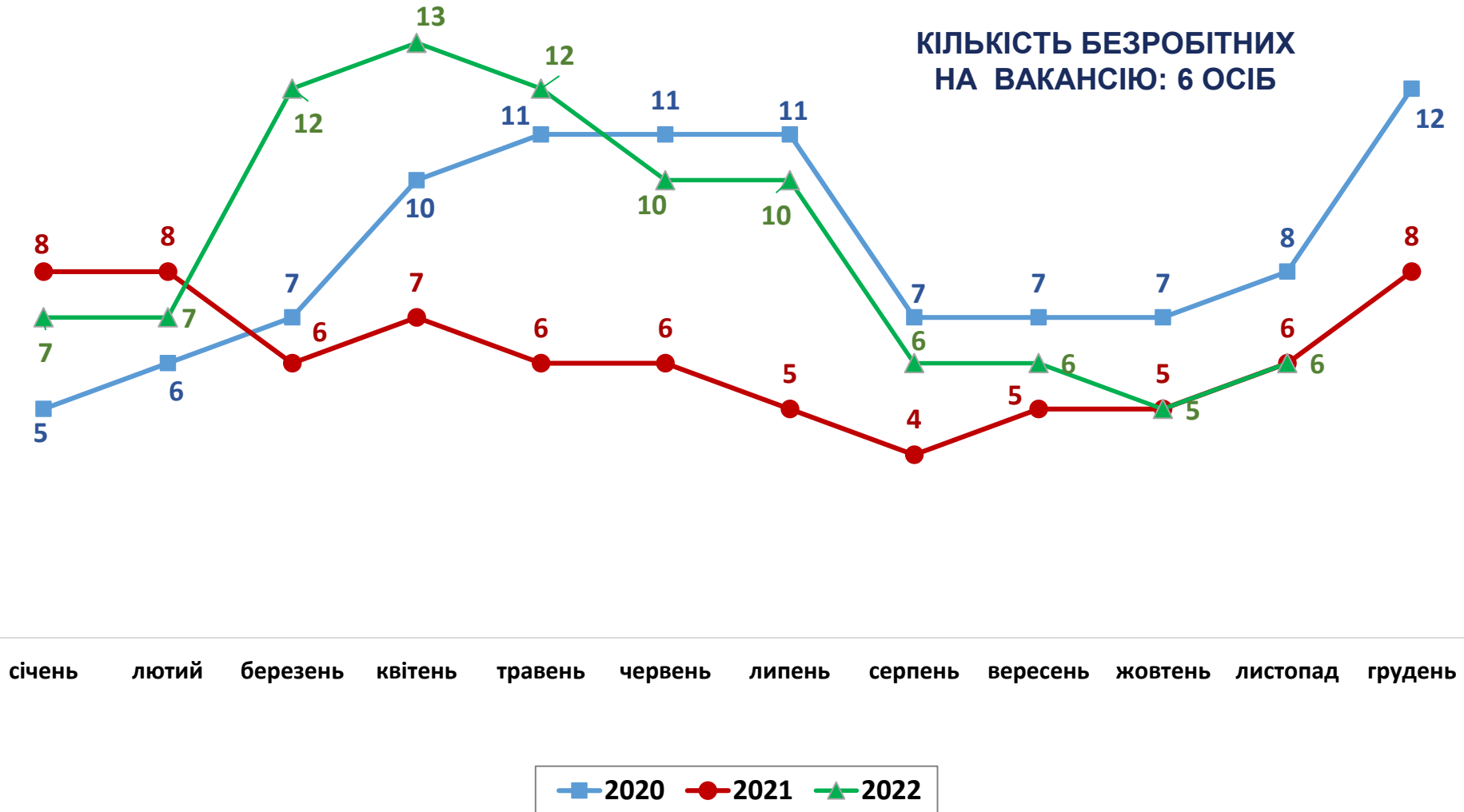
чоловіки



жінки



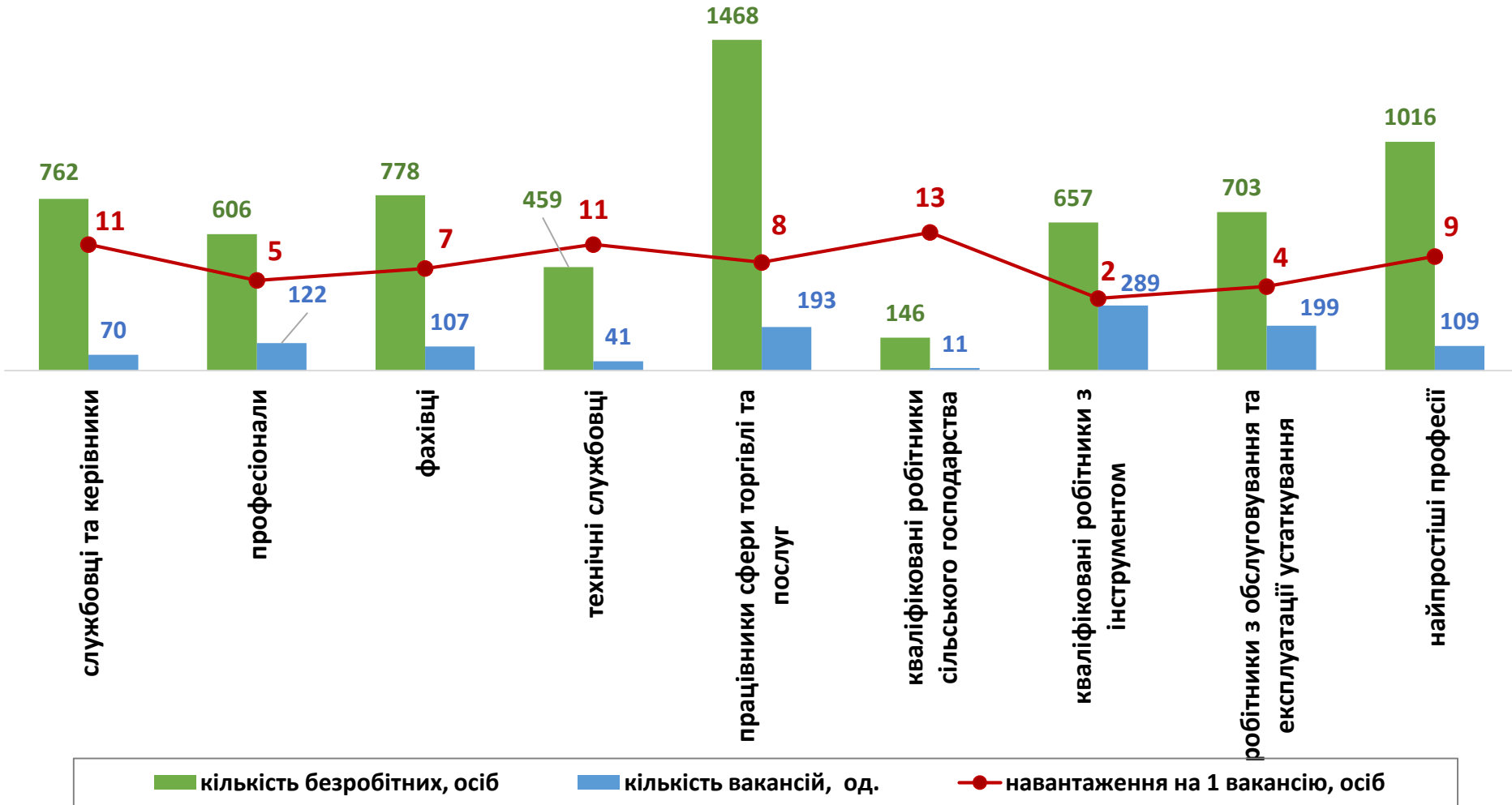
Кількість претендентів на 1 вакансію, станом на кінець місяця, осіб





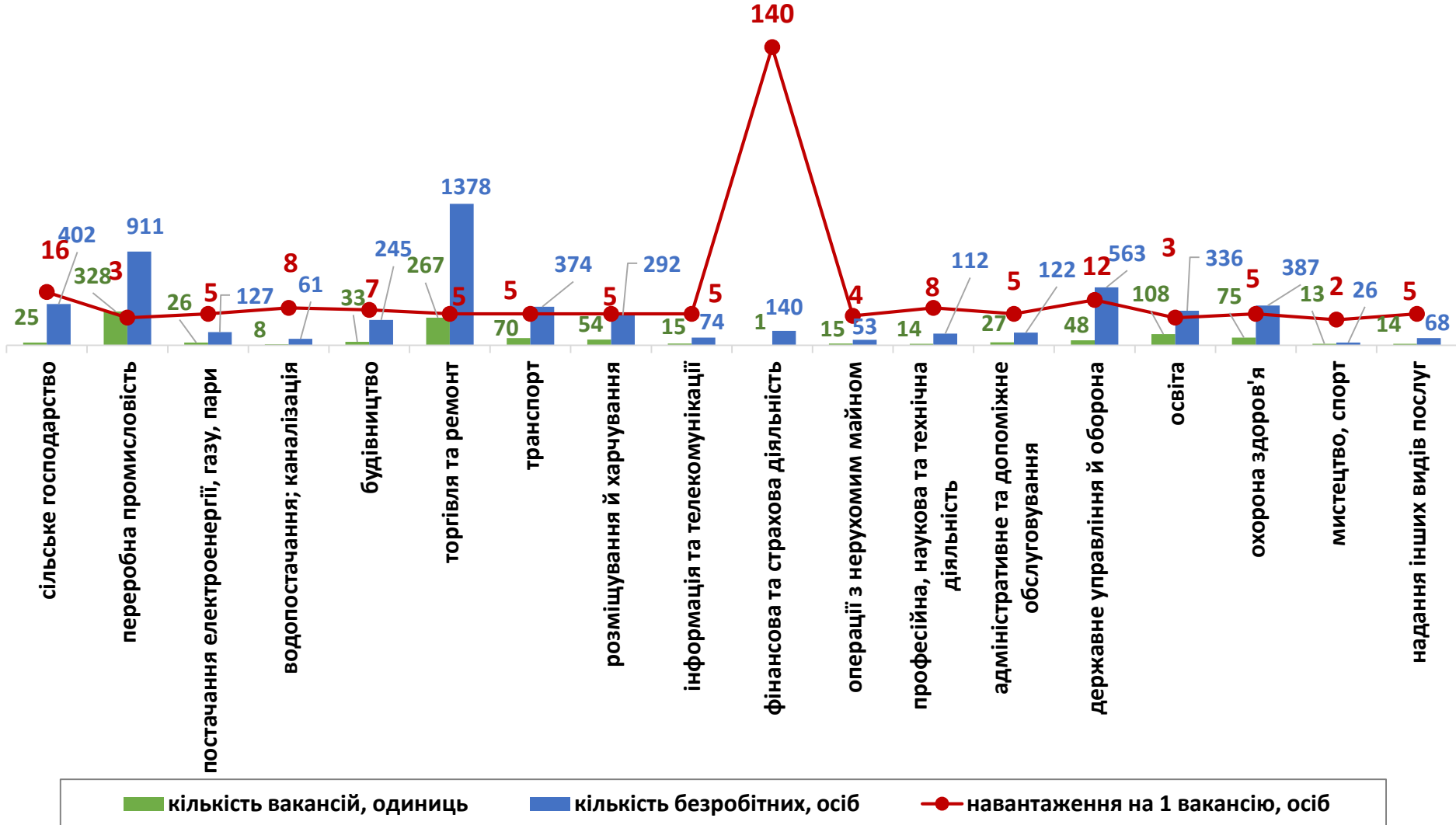
Кількість зареєстрованих безробітних, кількість вакансій та кількість претендентів на 1 вакансію, станом на 1 грудня 2022 року

За професійними групами



Попит та пропозиція на зареєстрованому ринку праці у січні-листопаді 2022 року

Кількість зареєстрованих безробітних, кількість вакансій та кількість претендентів на 1 вакансію, станом на 1 грудня 2022 року
За видами економічної діяльності





Професії, за якими кількість вакансій є найбільшою,
станом на 1 грудня 2022 року
за професійними групами **ТОП-10**

Керівники, менеджери

менеджер (управитель) із збуту

головний бухгалтер

менеджер (управитель)

менеджер (управитель) з постачання

заступник директора

завідувач господарства

керівник гуртка

майстер

менеджер (управитель) в роздрібній торгівлі
продовольчими товарами

менеджер (управитель) з логістики

Професіонали, фахівці

бухгалтер

сестра медична (брат медичний)

фельдшер

механік

майстер виробничого навчання

вчитель закладу загальної середньої освіти

бібліотекар

технолог

сестра медична (брат медичний) зі стоматології

лікар загальної практики- сімейний лікар



Професії, за якими кількість вакансій є найбільшою,
станом на 1 грудня 2022 року
за професійними групами **ТОП-10**

Технічні службовці

касир торговельного залу

адміністратор

оператор поштового зв'язку

обліковець з реєстрації бухгалтерських даних

листоноша (поштар)

касир (на підприємстві, в установі, організації)

касир-операціоніст

адміністратор (господар) залу

секретар керівника (організації, підприємства,
установи)

реєстратор медичний

Працівники сфери торгівлі та
послуг

продавець продовольчих товарів

продавець-консультант

кухар

продавець непродовольчих товарів

перукар (перукар - модельєр)

бармен

охоронник

офіціант

молодша медична сестра (молодший
медичний брат) (санітарка, санітарка-
прибиральниця, санітарка-буфетниця, санітар,
санітар-прибиральник, санітар-буфетник та ін.)

шеф-кухар



Професії, за якими кількість вакансій є найбільшою,
станом на 1 грудня 2022 року
за професійними групами **ТОП-10**

Кваліфіковані робітники
сільського господарства

робітник з догляду за тваринами

лісник

лісоруб

озеленювач

птахівник

оператор машинного доїння

Кінолог

оператор свинарських комплексів і
механізованих ферм

Кваліфіковані робітники
з інструментом

швачка

слюсар-ремонтник

слюсар з ремонту колісних транспортних
засобів

електромонтер з ремонту та обслуговування
електроустаткування

електрогазозварник

пекар

кондитер

столяр

слюсар-сантехнік

верстатник деревообробних верстатів



Професії, за якими кількість вакансій є найбільшою,
станом на 1 грудня 2022 року
за професійними групами **ТОП-10**

Робітники з обслуговування
устаткування

водій автотранспортних засобів

машиніст (кочегар) котельної

машиніст крана (кранівник)

оператор котельні

оператор заправних станцій

машиніст екскаватора

токарь

тракторист

машиніст крана автомобільного

машиніст розфасувально-пакувальних машин

Найпростіші професії

підсобний робітник

двірник

сторож

укладальник-пакувальник

вантажник

прибиральник службових приміщень

прибиральник виробничих приміщень

прибиральник територій

робітник з комплексного прибирання та
утримання будинків з прилеглими територіями

кухонний робітник

Професії, за якими спостерігався найбільший дефіцит вакансій серед усіх професій (за Класифікатором професій), у січні-листопаді 2022 року

продавець продовольчих товарів

підсобний робітник

продавець непродовольчих товарів

продавець-консультант

кухар

прибиральник службових приміщень

листоноша (поштар)

бухгалтер

спеціаліст державної служби (місцевого самоврядування)

сестра медична (брат медичний)

менеджер (управитель) із збуту

молодша медична сестра (молодший медичний брат) (санітарка, санітарка-прибиральниця, санітарка-буфетниця, санітар, санітар-прибиральник, санітар-буфетник та ін.)

кухонний робітник

охоронник

фахівець

сторож

дорожній робітник.

Професії, за якими спостерігався найбільший дефіцит кадрів серед усіх професій (за Класифікатором професій), у січні-листопаді 2022 року

швачка

машиніст (кочегар) котельної

робітник з комплексного обслуговування й ремонту будинків

електромонтер з ремонту та обслуговування електроустаткування

робітник з благоустрою

водій навантажувача

асистент вчителя

сортувальник у виробництві харчової продукції (плоди, овочі та подібні продукти)

лікар-терапевт

варник харчової сировини та продуктів

електрослюсар з ремонту й обслуговування автоматики та засобів вимірювань електростанцій

лікар загальної практики-сімейний лікар

викладач мистецької школи (за видами навчальних дисциплін)

слюсар аварійно-відновлювальних робіт

кулінар борошняних виробів

оператор верстатів з програмним керуванням

майстер виробничого навчання



**Професії, по яких чисельність безробітних за статтю є найбільшою,
станом на 1 грудня 2022 року
ТОП-10**

Чоловіки

водій автотранспортних засобів

підсобний робітник

охоронник

машиніст (кочегар) котельної

сторож

вантажник

слюсар-ремонтник

майстер лісу

оператор заправних станцій

дорожній робітник.

Жінки

продавець продовольчих товарів

кухар

підсобний робітник

продавець непродовольчих товарів

продавець-консультант

бухгалтер

прибиральник службових приміщень

листоноша (поштар)

молодша медична сестра (молодший медичний брат) (санітарка, санітарка-прибиральниця, санітарка-буфетниця, санітар, ванітар-прибиральник, санітар-буфетник та ін.)

сестра медична (брат медичний)