



# ПОПИТ ТА ПРОПОЗИЦІЯ НА ЗАРЕЄСТРОВАНОМУ РИНКУ ПРАЦІ У СІЧНІ-ЖОВТНІ 2023 РОКУ

[www.rov.dcz.gov.ua](http://www.rov.dcz.gov.ua)



Протягом січня-жовтня 2023 року роботодавці області проінформували центри зайнятості про наявність **12,7 тис. вакансій**.

Структура вакансій за видами економічної діяльності була наступною: 19% вакансій пропонувалося в оптовій та роздрібній торгівлі, по 17% – на підприємствах переробної промисловості та в освіті; 8% – в охороні здоров'я, 7% – тимчасовому розміщенню; по 6% – в сільському господарстві та сфері транспорту.

У професійному розрізі найбільше вакансій пропонувалося для працевлаштування: працівників сфери торгівлі та послуг (21%); робітників з обслуговування та експлуатації устаткування та машин (20%); представників найпростіших професій (15%); кваліфікованих робітників з інструментом (13%); фахівців (11%); професіоналів (9%).

Станом на 1 листопад 2023 року загальна кількість вакансій, зареєстрованих роботодавцями в обласній службі зайнятості становила **2,1 тис. одиниць**.

За видами економічної діяльності, більшість вакансій (21%) налічувалася на підприємствах переробної промисловості, у сфері оптової та роздрібної торгівлі (19%), в освіті (17%), у транспорті (7%), в охороні здоров'я та тимчасовому розміщенню (по 6%).

За професійними групами найбільше вакансій подано для працевлаштування:

- робітників з обслуговування, експлуатації устаткування та машин – 26% всіх поданих вакансій (машиніст (кочегар) котельної, водій автотранспортних засобів, оператор котельні, формувальник залізобетонних виробів та конструкцій);
- кваліфікованих робітників з інструментом – 19% (швачка, електрик з ремонту та обслуговування електроустаткування, слюсар-ремонтник, робітник з комплексного обслуговування й ремонту будинків, пекар);
- працівників сфери торгівлі та послуг – 18% (продавець продовольчих та непродовольчих товарів, кухар, продавець-консультант, офіціант, бармен);
- некваліфікованих працівників – 10% (підсобний робітник, вантажник, прибиральник службових приміщень, укладальник-пакувальник, двірник);
- фахівців – 9% (бухгалтер, сестра медична (брат медичний), вихователь, фахівець представник торговельний);
- професіоналів – 8% (лікар загальної практики-сімейний лікар, вчитель закладу загальної середньої освіти, юрист, інженер-електронік);
- керівників, менеджерів – 4% (менеджер (управитель) із збуту, начальник відділу поштової зв'язку, головний бухгалтер, менеджер (управитель), керівник гуртка).



## Попит та пропозиція на зареєстрованому ринку праці у січні-жовтні 2023 року

У січні-жовтні 2023 року послугами обласної служби зайнятості скористалися **17,8 тис. безробітних громадян.**

**За видами економічної діяльності,** серед безробітних, які мали професійний досвід, 22% раніше працювали в оптовій та роздрібній торгівлі; 14% – на підприємствах переробної промисловості, 13% – у державному управлінні й соціальному страхуванні, по 8% - у сфері освіти та у сільському господарстві, по 6% – в охороні здоров'я, транспорті та у тимчасовому розміщуванні.

**За професійними групами,** серед зареєстрованих безробітних переважали працівники сфери торгівлі та послуг (24%); представники найпростіших професій (16%); робітники з обслуговування, експлуатації та контролювання за роботою технологічного устаткування (12%); фахівці (11%); кваліфіковані робітники з інструментом (10%); професіонали та керівники, службовці (по 9%); технічні службовці (7%); кваліфіковані робітники сільського та лісового господарства (3%).

Станом на **1 листопада 2023 року** послуги обласної служби зайнятості отримували **3,8 тис. зареєстрованих безробітних.**

За статтю: у загальній кількості зареєстрованих безробітних, чоловіки становили – 1,0 тис. осіб (або 26%), жінки – 2,8 тис. осіб (або 74%).

За віковими групами: 28% зареєстрованих безробітних були у віці до 35 років; 32% – у віці від 35 до 44 років; 26% – у віці від 45 до 55 років; 14% – у віці понад 55 років.

За освітою: 43% зареєстрованих безробітних мали вищу освіту, 37% – професійно-технічну, 20% – загальну середню освіту.

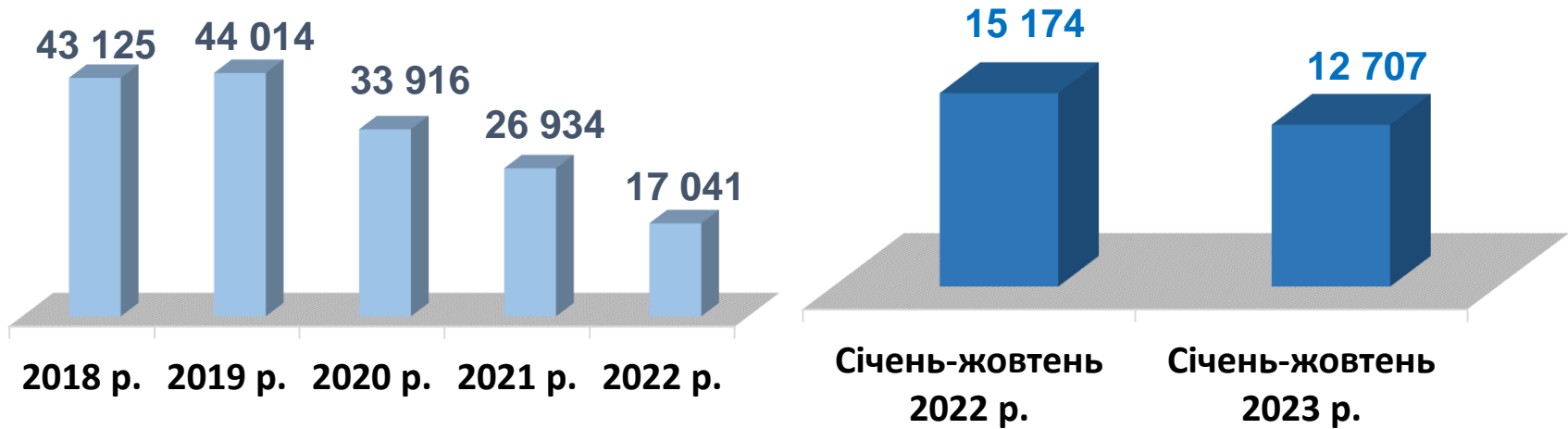
Станом на 1 листопада 2023 року, в середньому по області, на одне вільне робоче місце претендувало 2 безробітних.

Найбільша нестача вакансій спостерігалася серед представників таких професій: для 457 безробітних продавців на кінець жовтня 2023 року було 151 вакансія; для 203 підсобних робітників було 39 вакансій; для 151 листоноши (поштарів) було 10 вакансій; для 117 прибиральників було 25 вакансій.

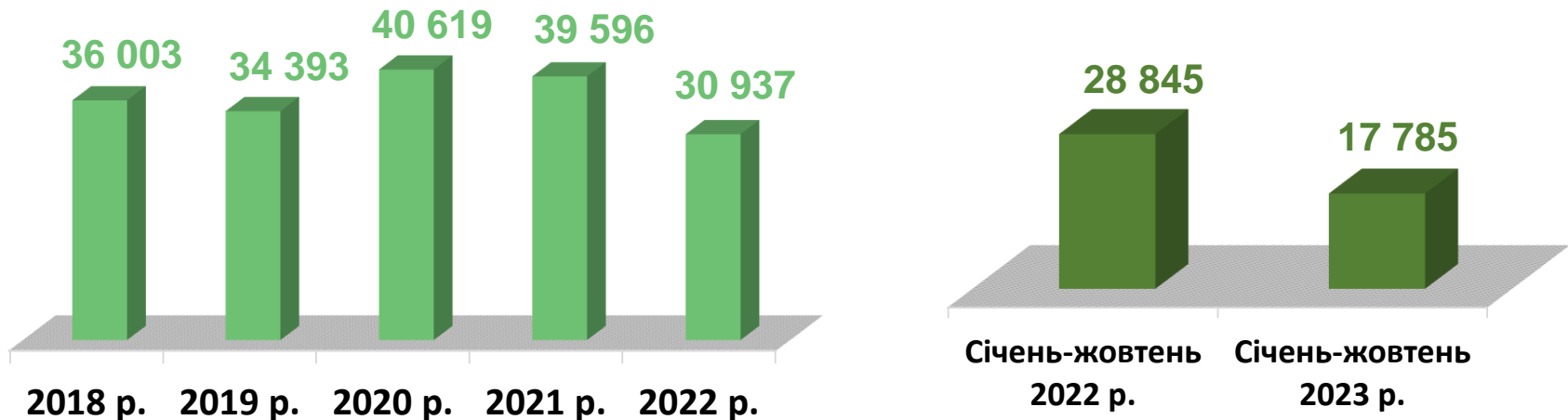
Нестача кадрів спостерігалася серед представників таких професій: машиніст (кочегар) котельної, швачка, вантажник, електрик з ремонту та обслуговування електроустаткування, слюсар-ремонтник, електрогазозварник.



### Кількість вакансій, *одиниць*

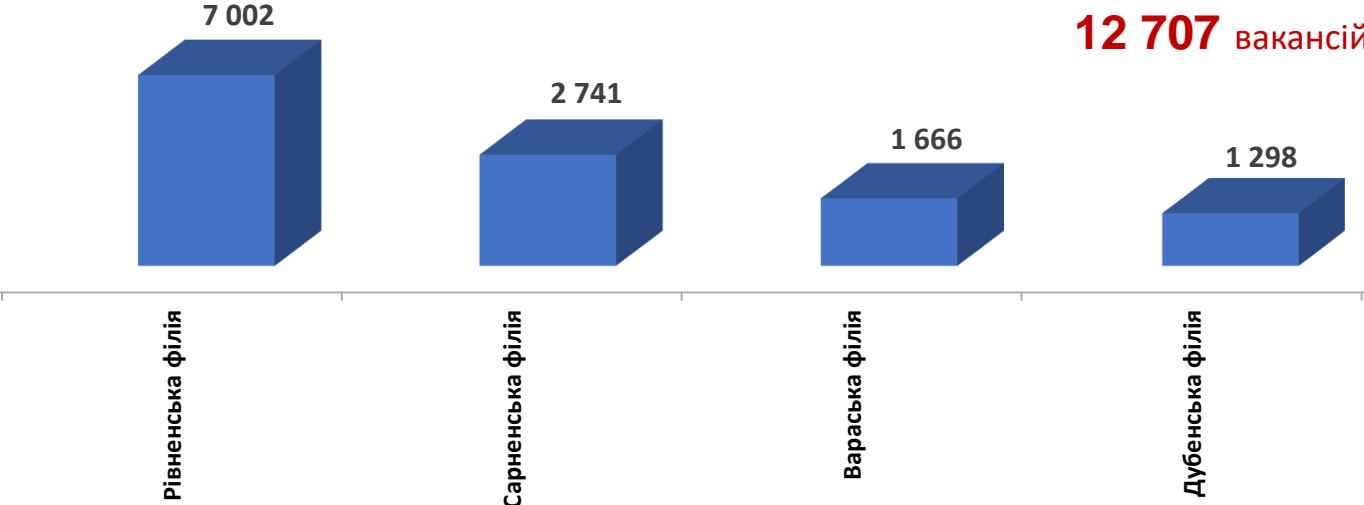


### Чисельність безробітних, *осіб*

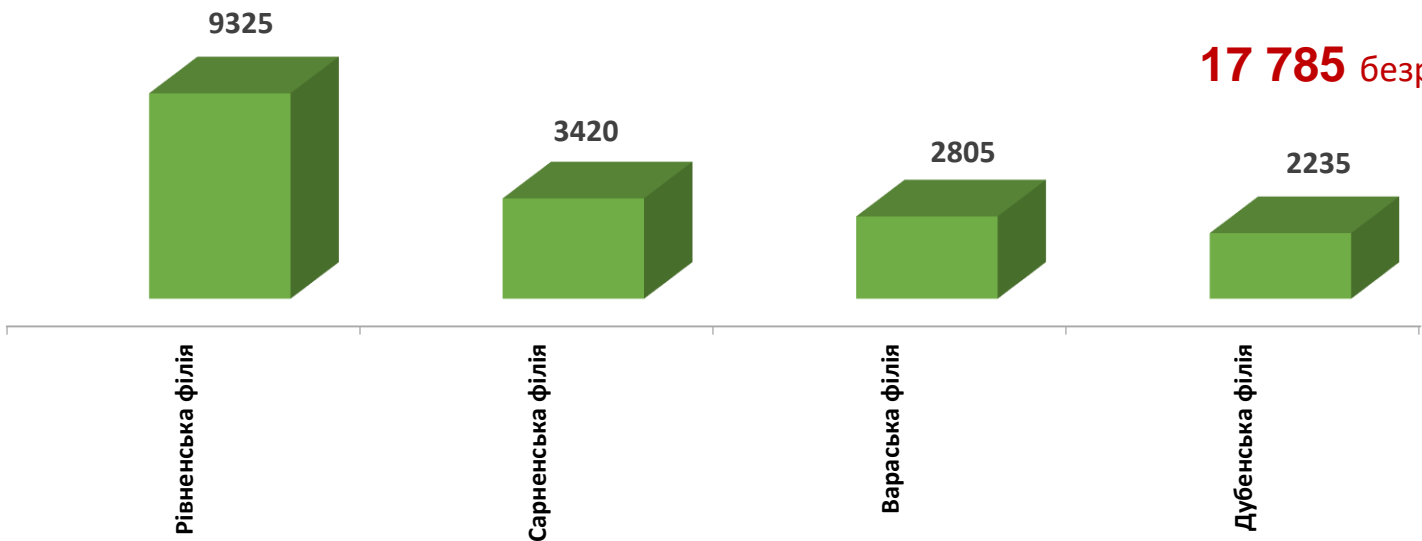




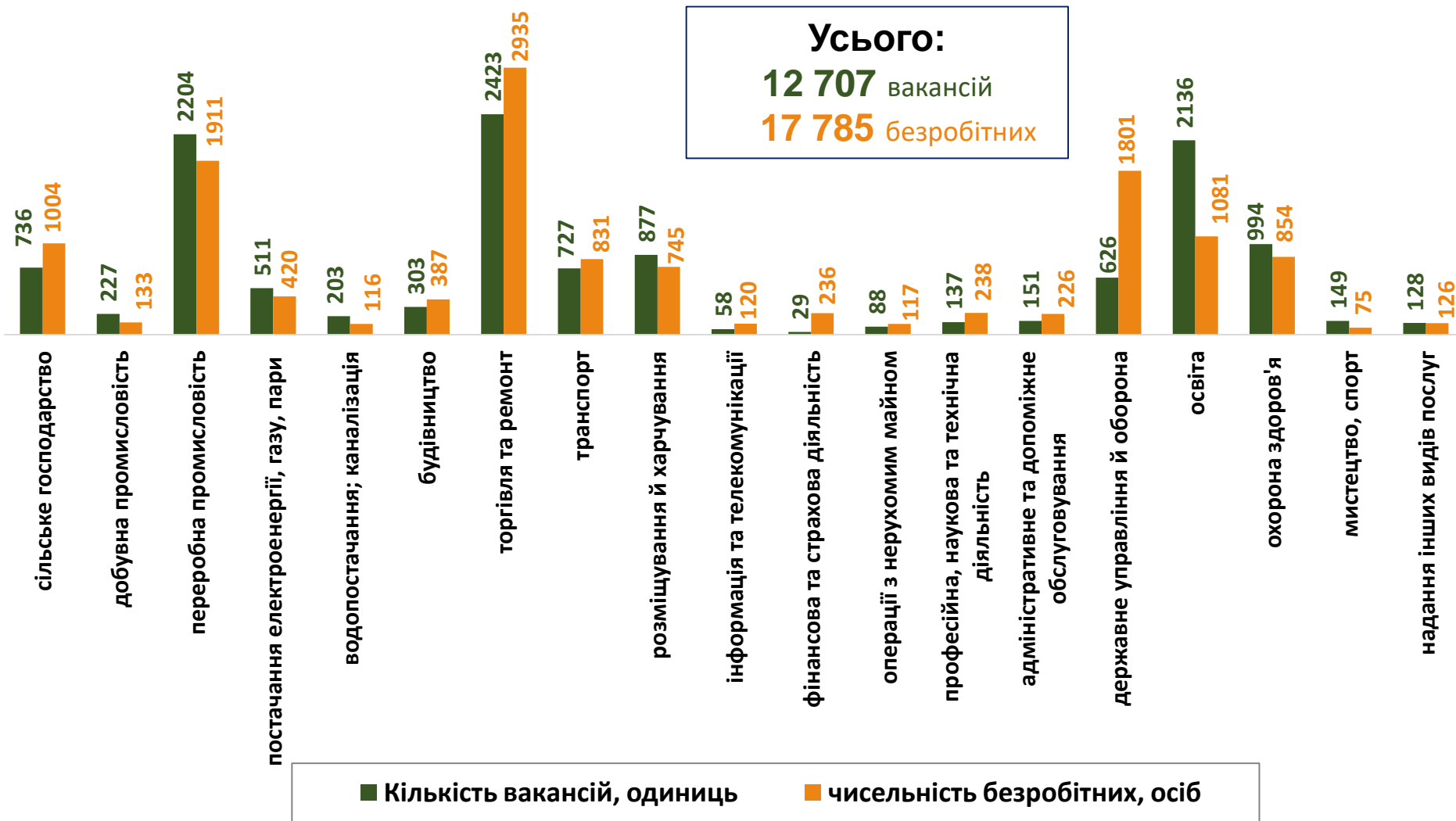
Кількість вакансій, одиниць



Чисельність безробітних, осіб



## Кількість вакансій та чисельність безробітних у січні-жовтні 2023 року За видами економічної діяльності



## Чисельність безробітних за статтю

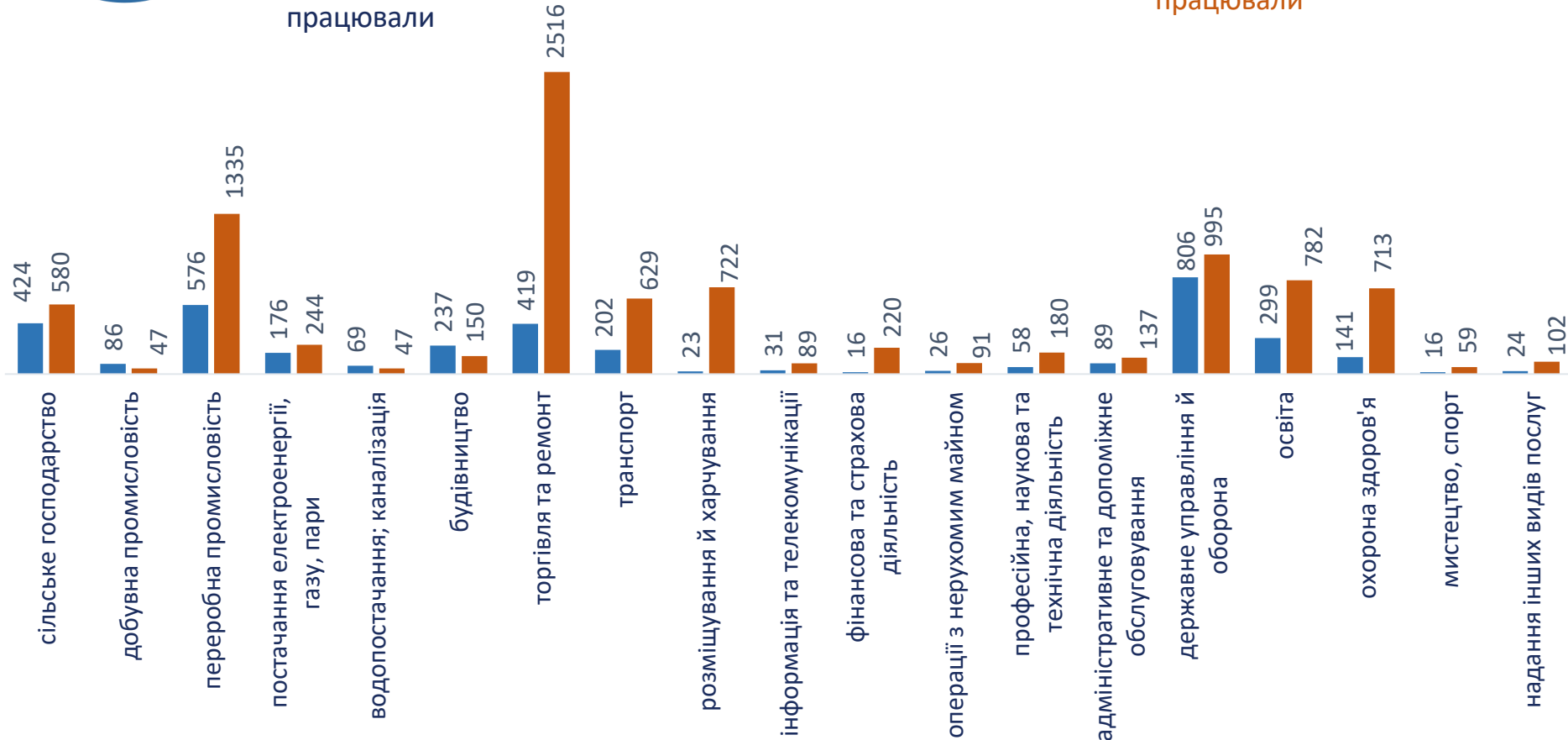
(за статтю та видами економічної діяльності підприємств, на яких вони раніше працювали)



**4925** чоловіків  
з них:  
**3718** чоловіків раніше працювали



**12860** жінок  
з них:  
**9638** жінок раніше працювали



Попит та пропозиція на зареєстрованому ринку праці у січні-жовтні 2023 року

## Структура вакансій, % (за видами економічної діяльності)



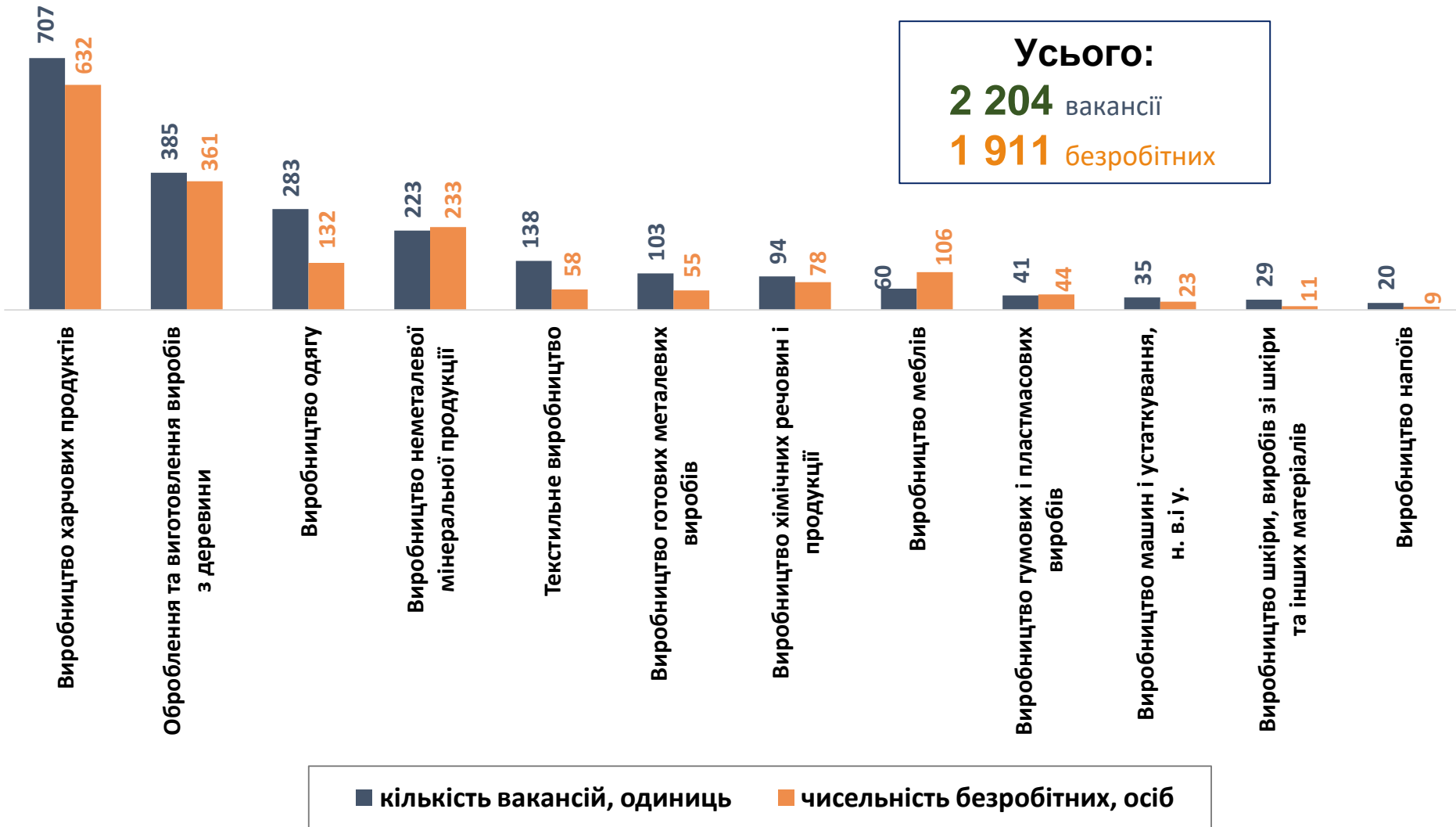
## Структура безробітних, % (за видами економічної діяльності, на яких вони раніше працювали)





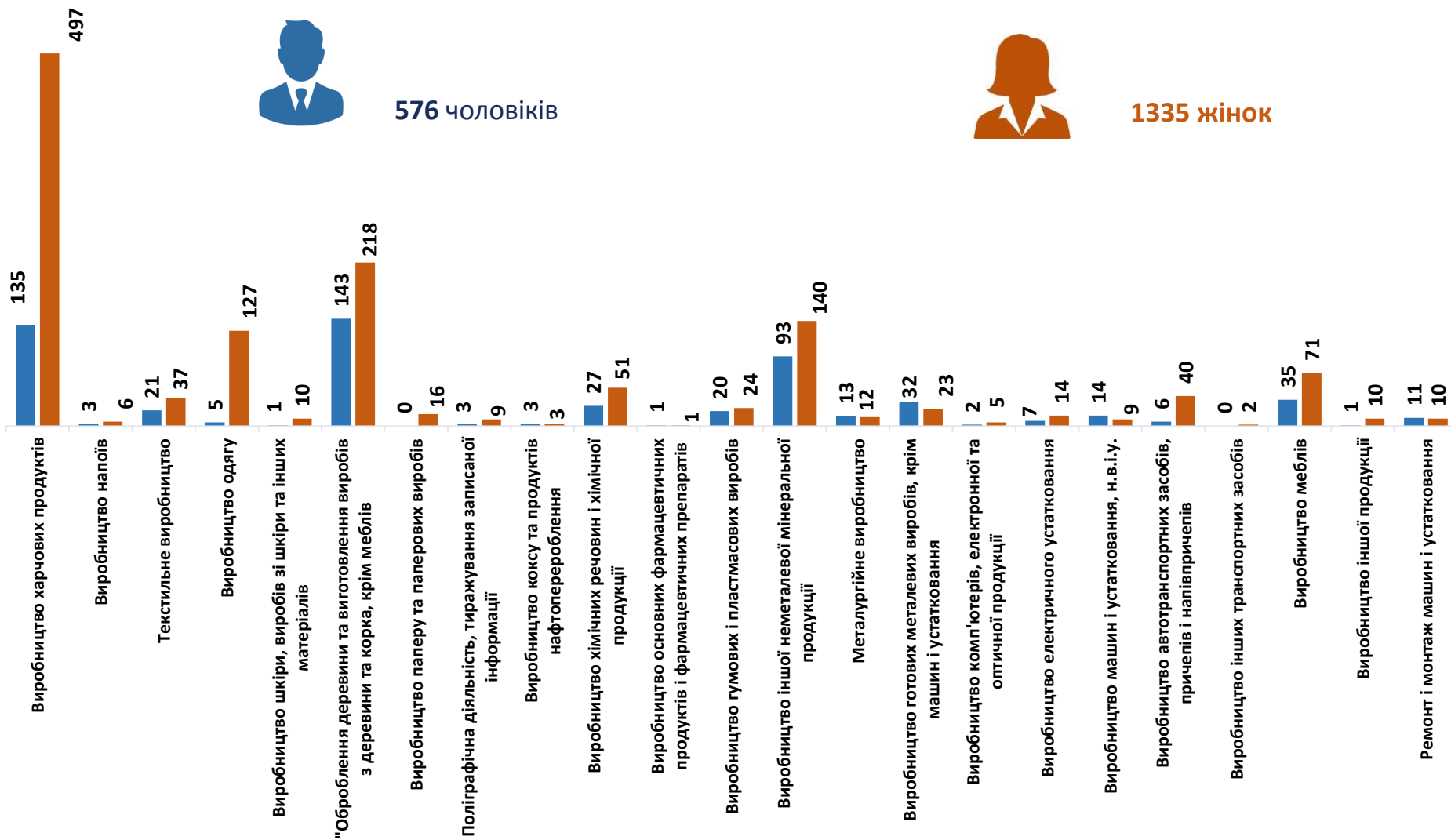
## Кількість вакансій та чисельність безробітних у січні-жовтні 2023 року

### за окремими видами переробної промисловості

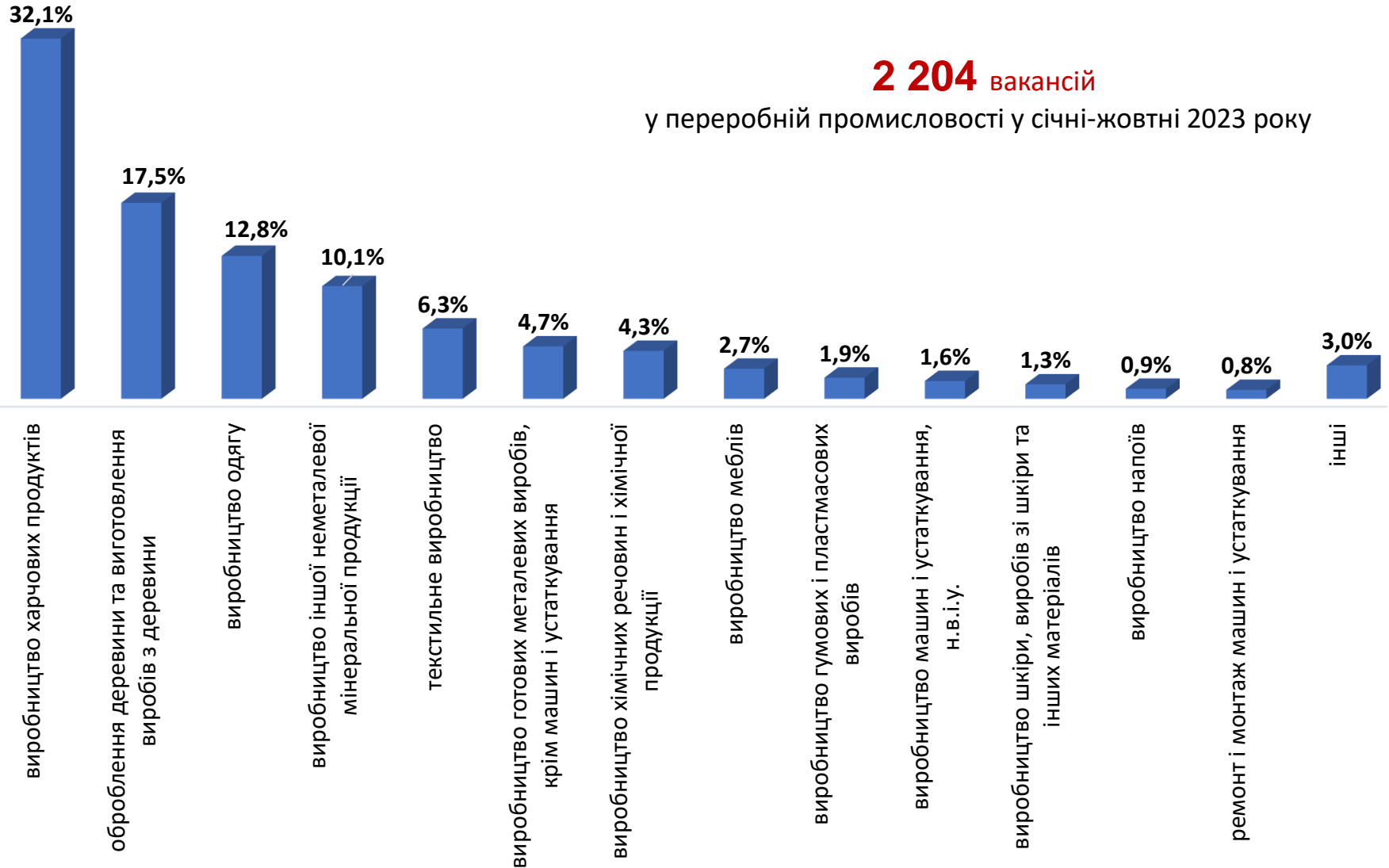


## Чисельність безробітних за статтю

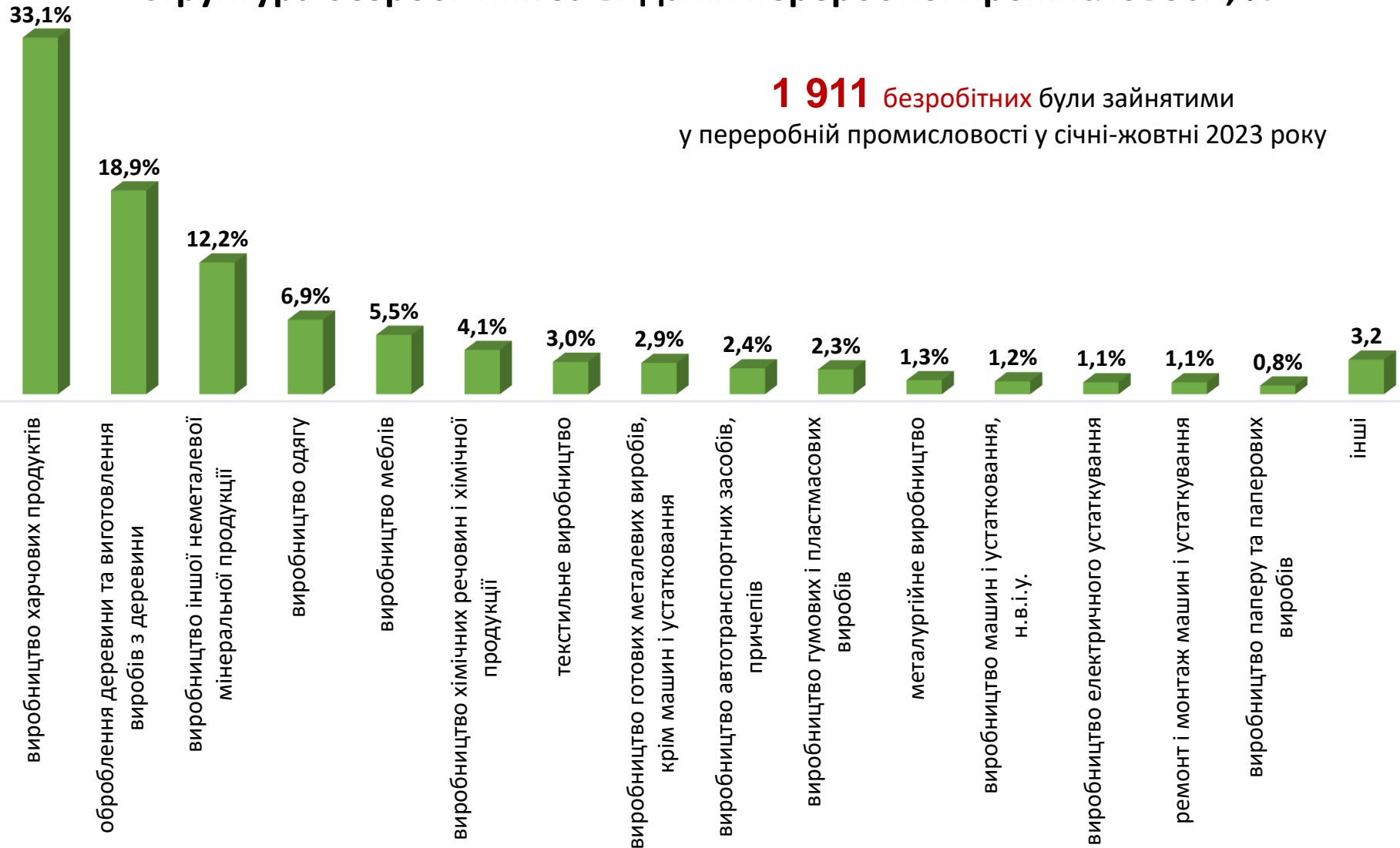
(за статтю та окремими видами переробної промисловості підприємств, на яких вони раніше працювали)



## Структура вакансій за видами переробної промисловості, %



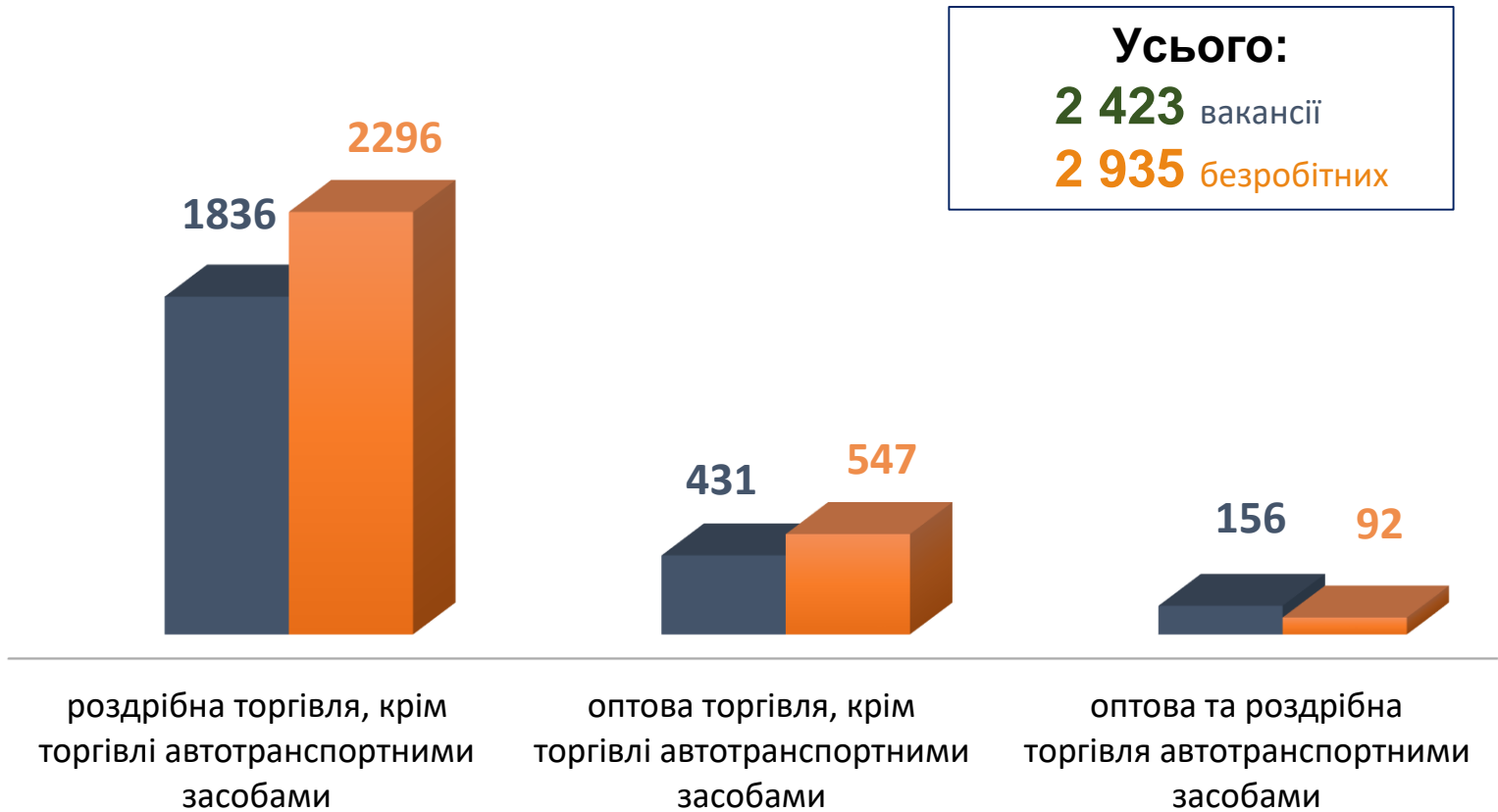
## Структура безробітних за видами переробної промисловості, %





**Кількість вакансій та чисельність безробітних за видами оптової та роздрібної торгівлі**

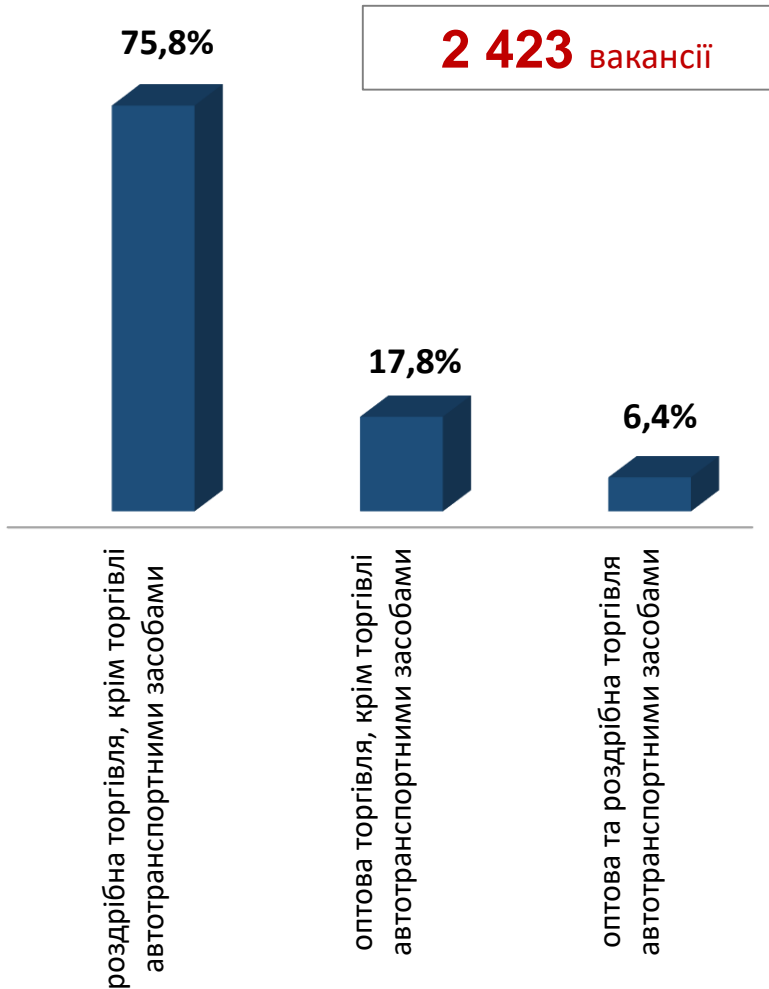
**Усього:**  
**2 423** вакансії  
**2 935** безробітних



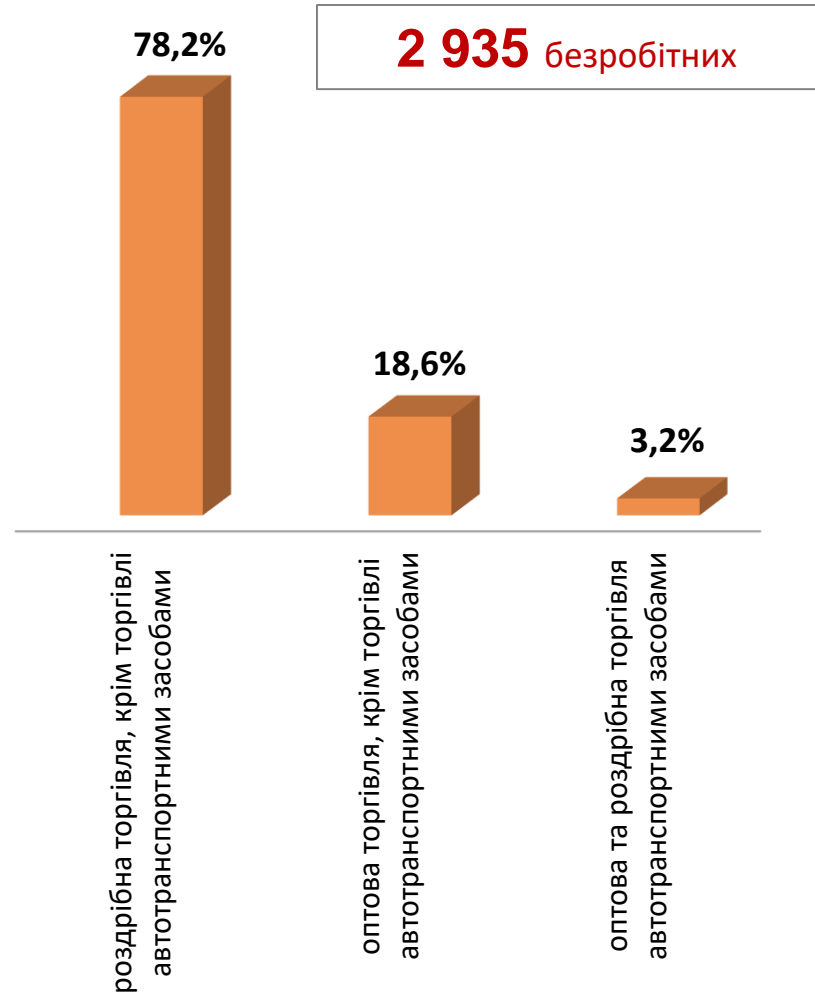
■ Кількість вакансій    ■ Чисельність безробітних



### Структура вакансій за видами оптової та роздрібної торгівлі, %

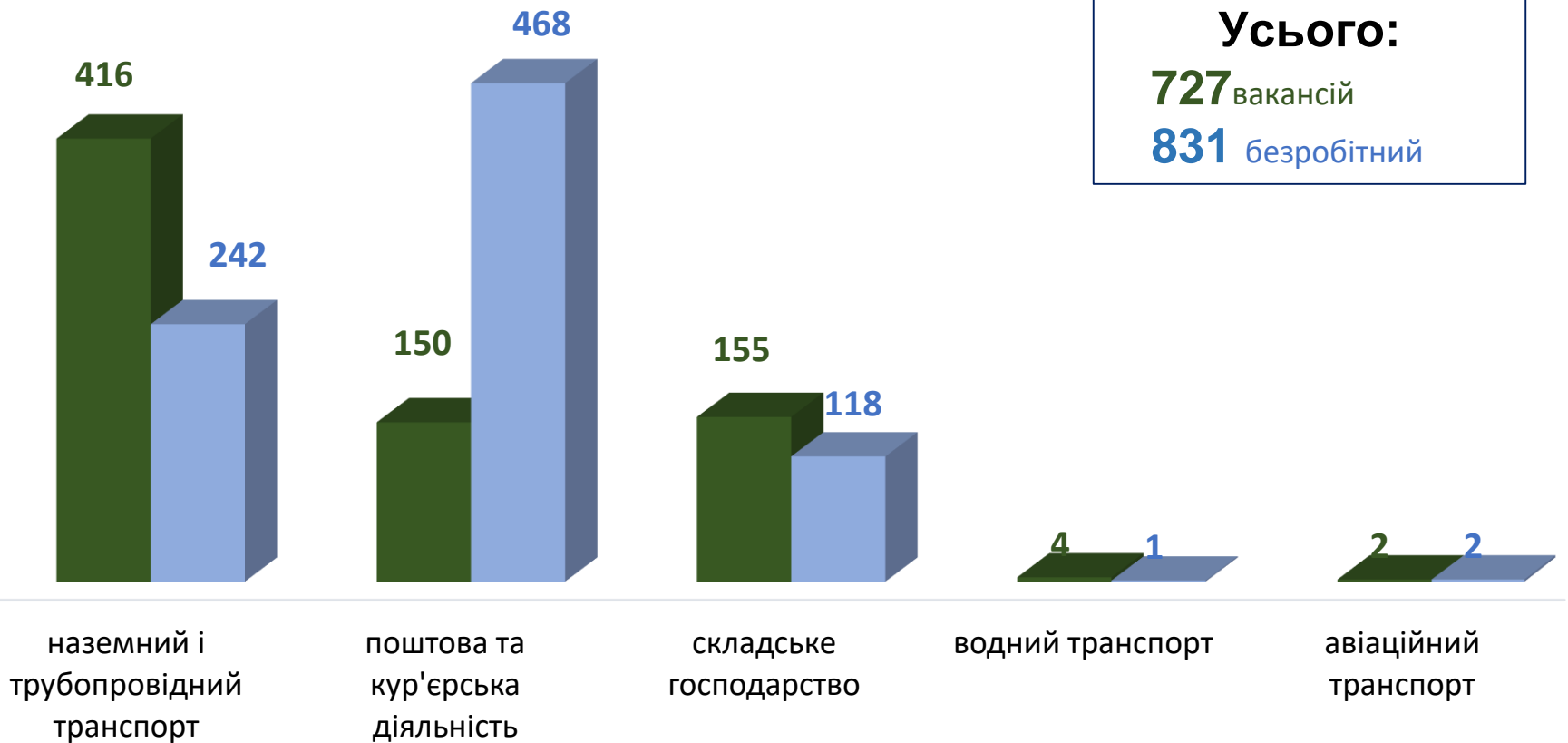


### Структура безробітних за видами оптової та роздрібної торгівлі, %





## Кількість вакансій та чисельність безробітних у сфері транспорту

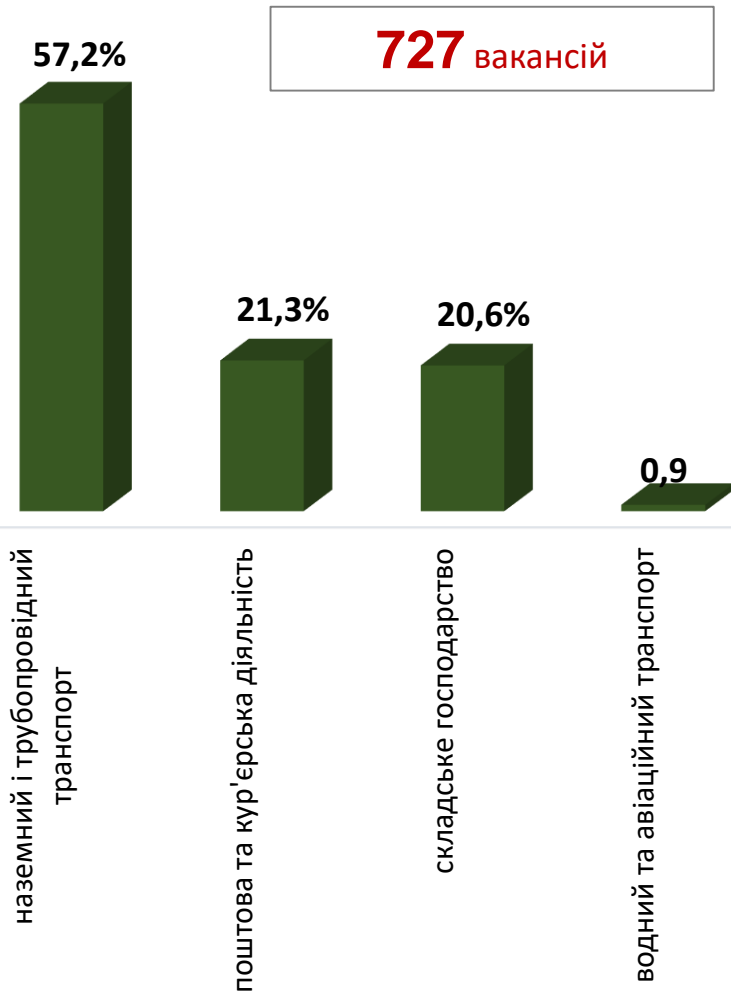


**Усього:**  
**727** вакансій  
**831** безробітний

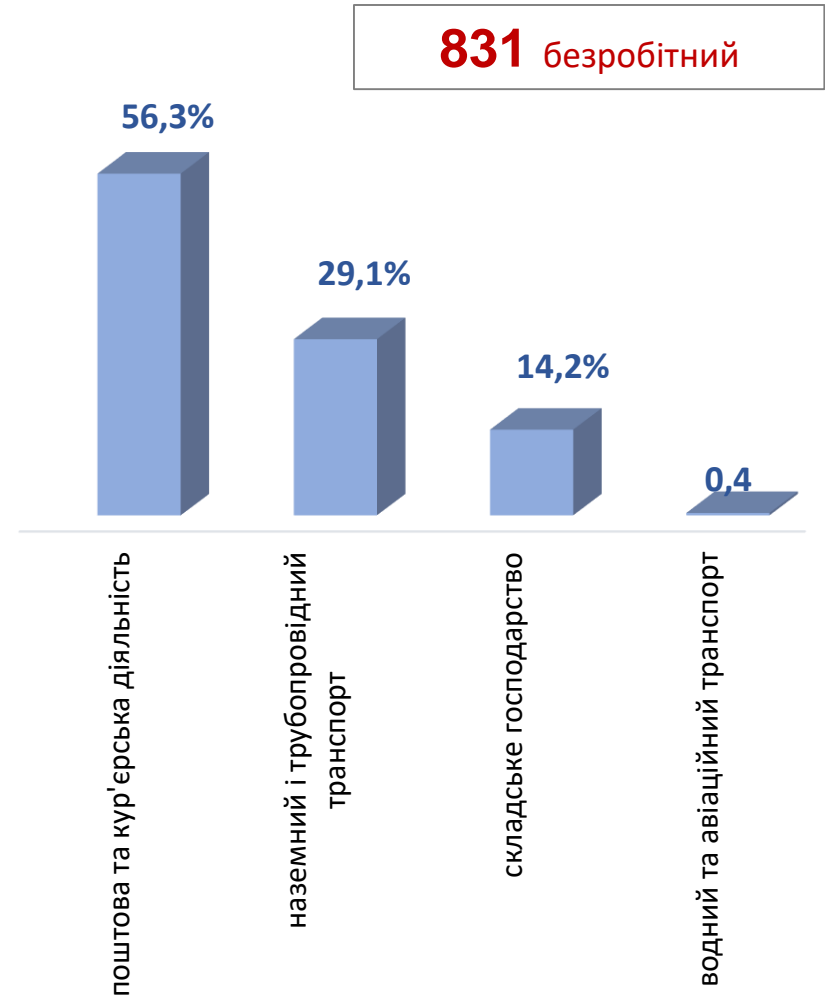
■ кількість вакансій

■ чисельність безробітних

### Структура вакансій за видами у сфері транспорту, %



### Структура безробітних за видами у сфері транспорту, %

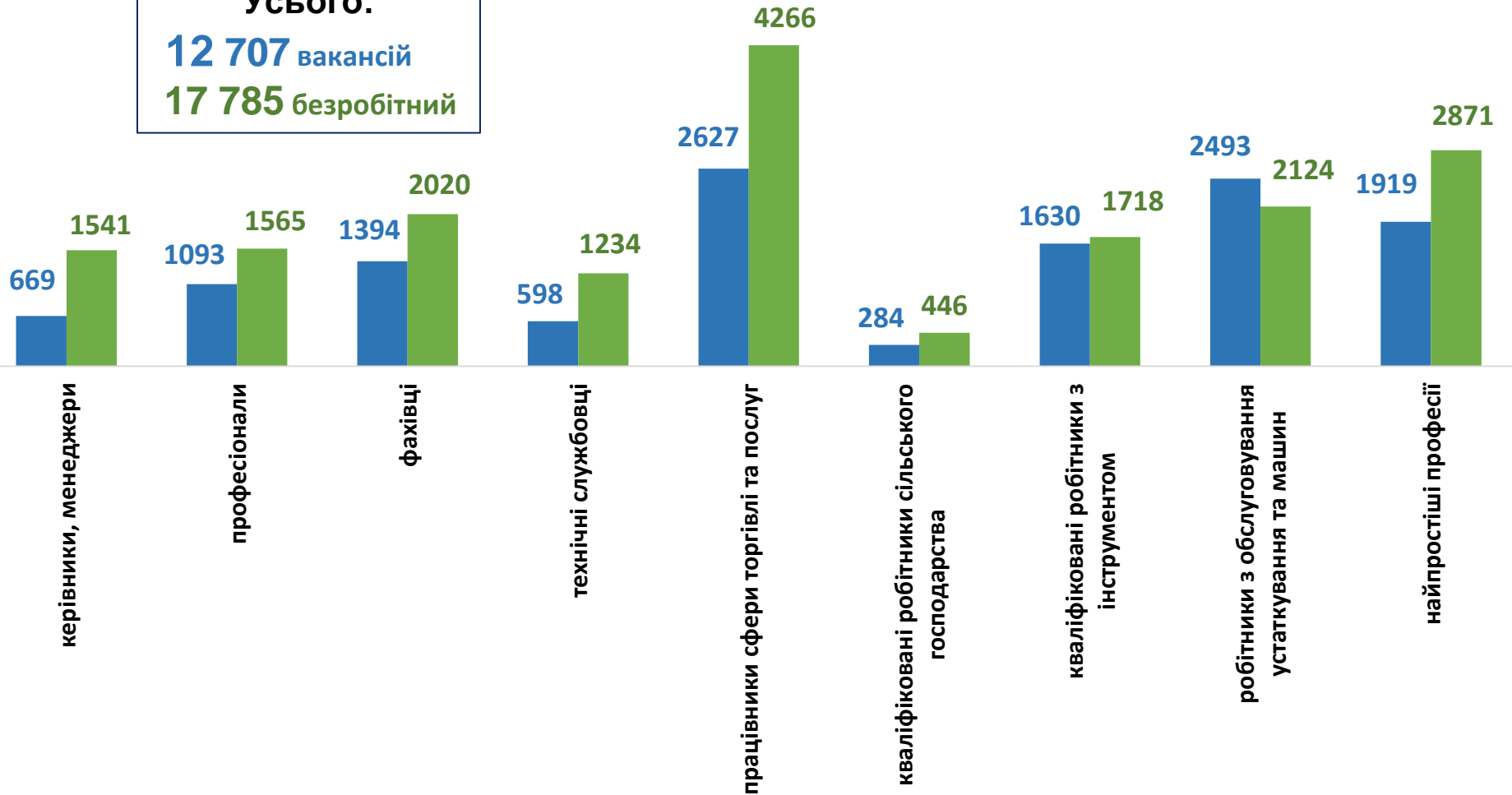




## Кількість вакансій та чисельність безробітних у січні-жовтні 2023 року

**Усього:**  
**12 707** вакансій  
**17 785** безробітний

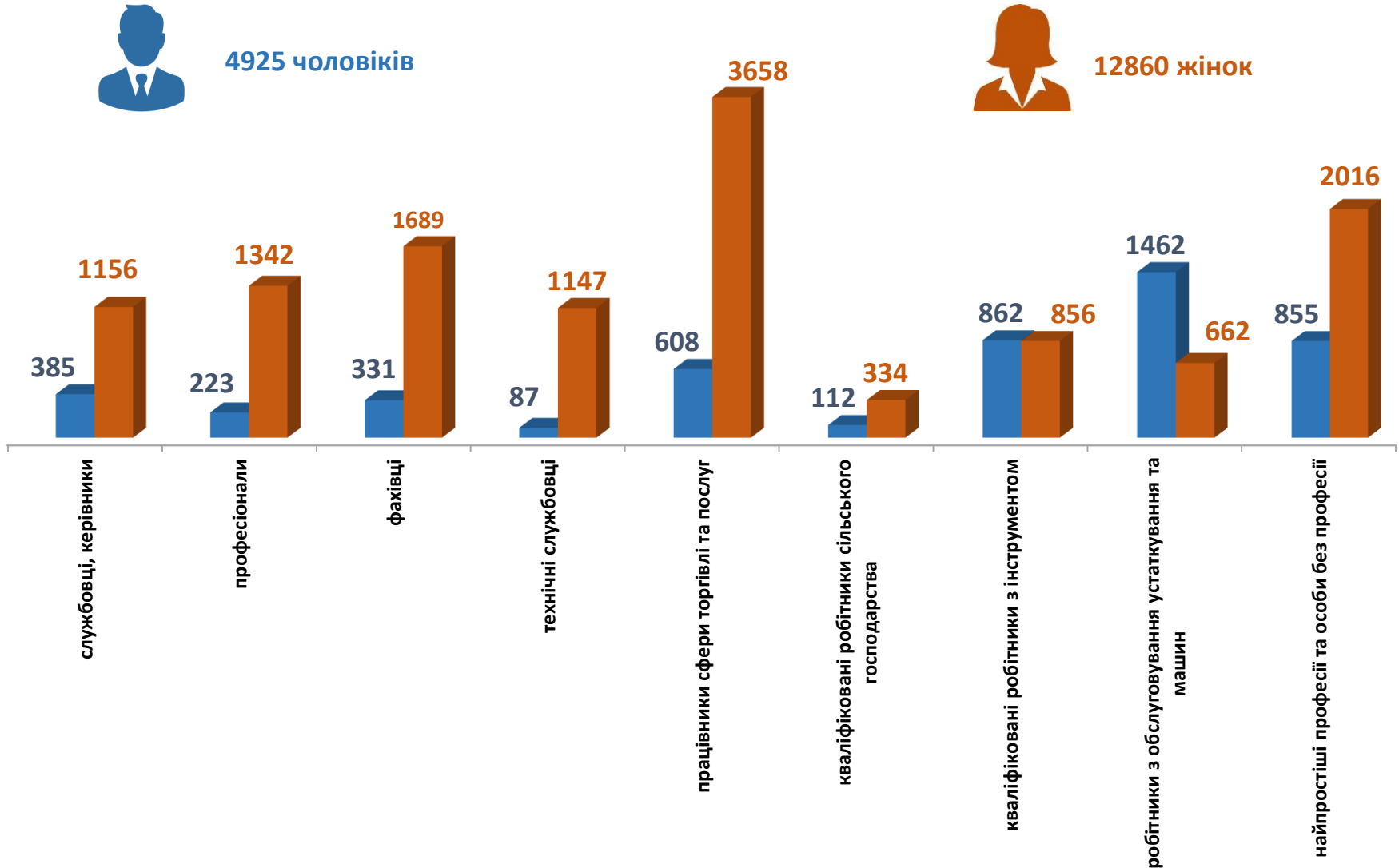
За професійними групами



■ кількість вакансій, одиниць    ■ чисельність безробітних, осіб



## Чисельність безробітних за статтю за статтю та професійними групами



Попит та пропозиція на зареєстрованому ринку праці у січні-жовтні 2023 року

### Структура вакансій за професійними групами, %



### Структура безробітних за професійними групами, %



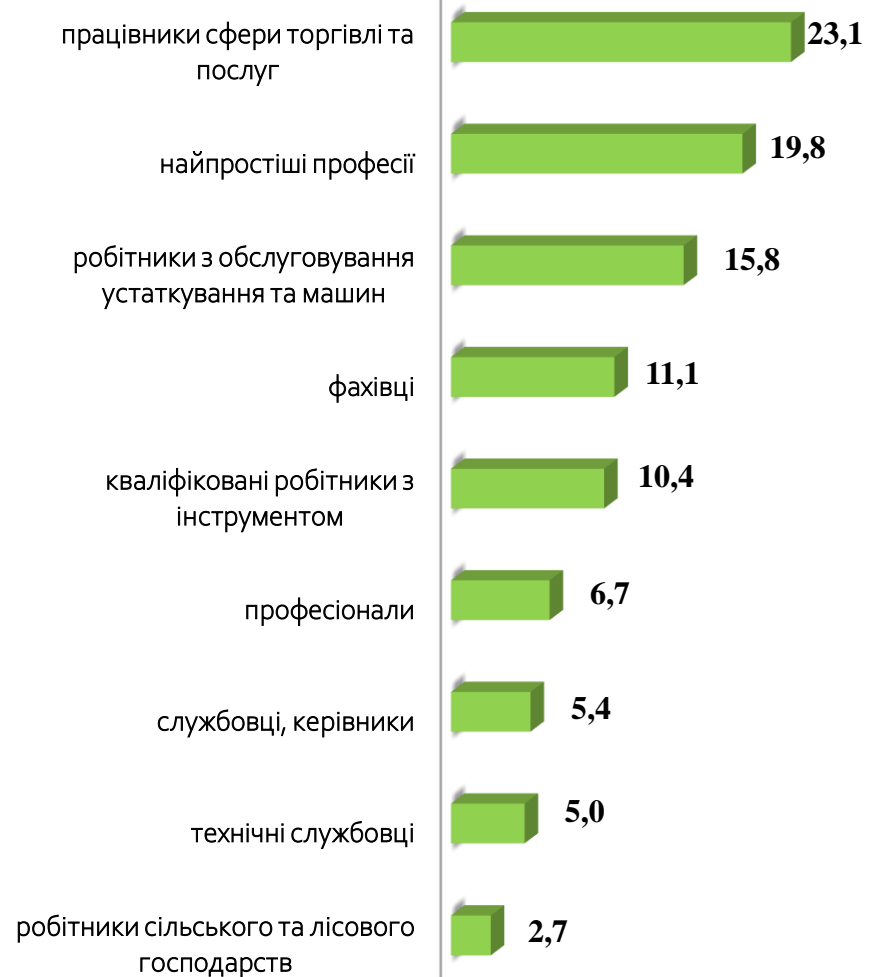


## Структура безробітних, працевлаштованих у січні-жовтні 2023 року, %

За видами економічної діяльності



За професійними групами





## Структура працевлаштованих безробітних,% за статтю та професійними групами



чоловіки

39,3

робітники з обслуговування  
устаткування та машин



найпростіші професії



кваліфіковані робітники з  
інструментом



працівники сфери торгівлі та послуг



фахівці



службовці і керівники



професіонали



кваліфіковані робітники сільського  
господарства



технічні службовці



жінки

29,7

працівники сфери торгівлі та послуг



найпростіші професії



фахівці



професіонали



кваліфіковані робітники з  
інструментом



технічні службовці



робітники з обслуговування,  
експлуатації та контролювання



службовці і керівники



кваліфіковані робітники сільського та  
лісового господарств

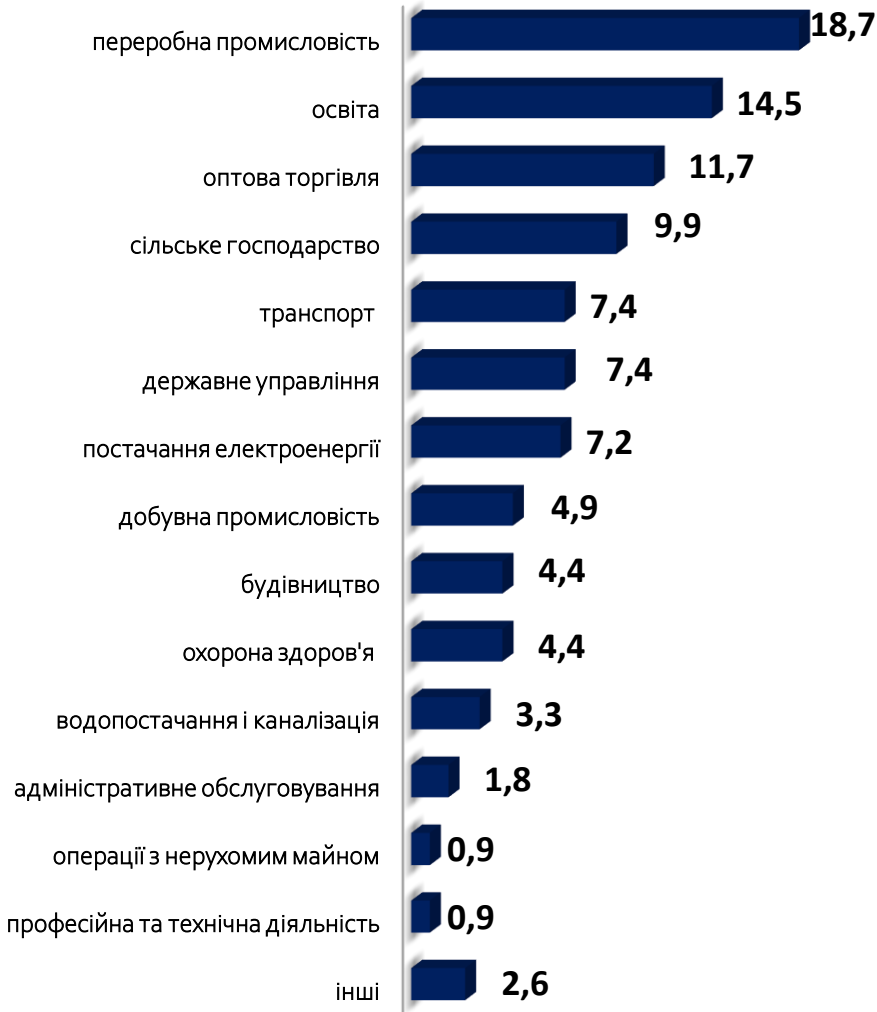


## Структура працевлаштованих безробітних, %

за статтю та видами економічної діяльності



чоловіки



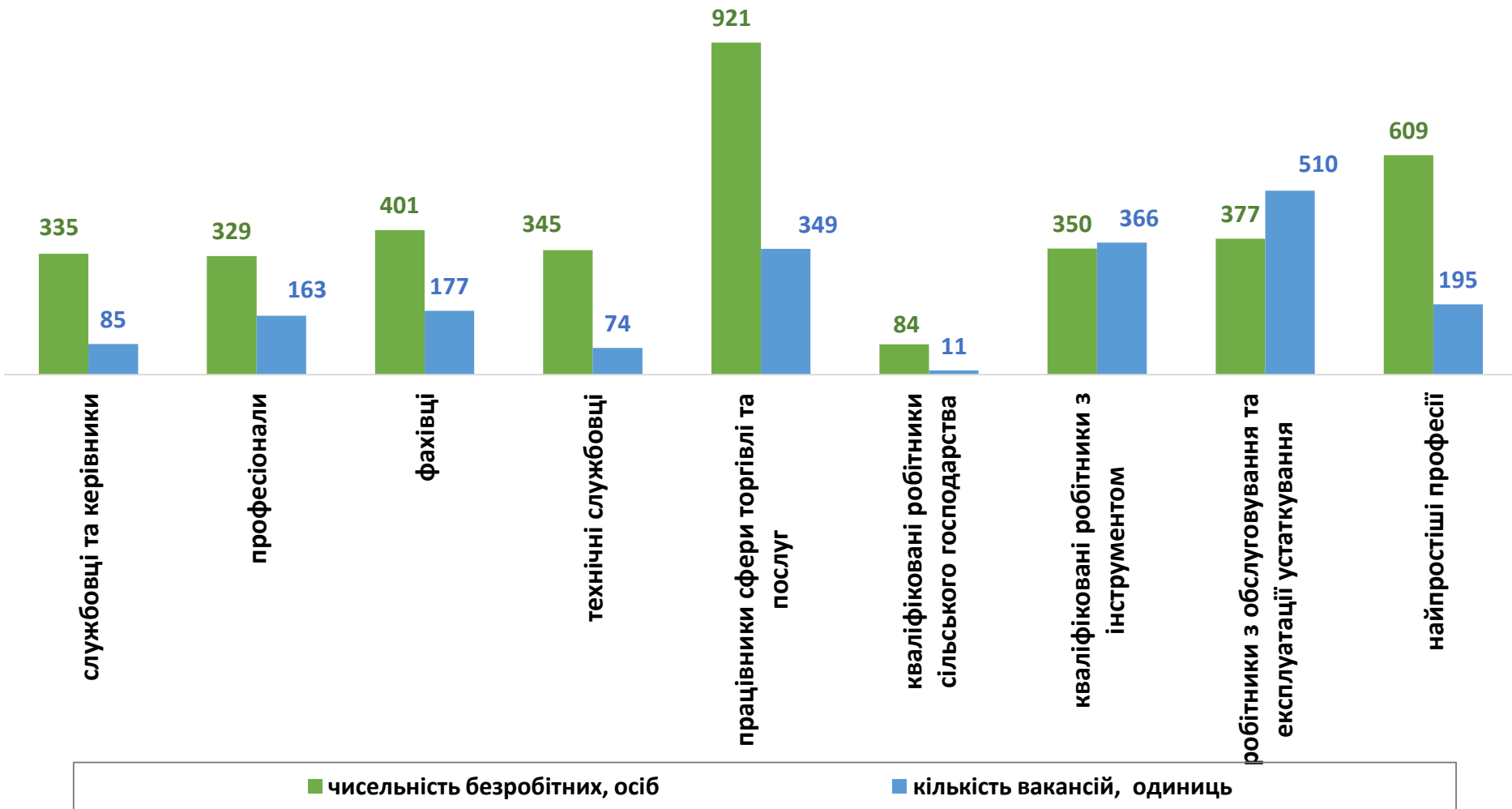
жінки



Попит та пропозиція на зареєстрованому  
ринку праці у січні-жовтні 2023 року

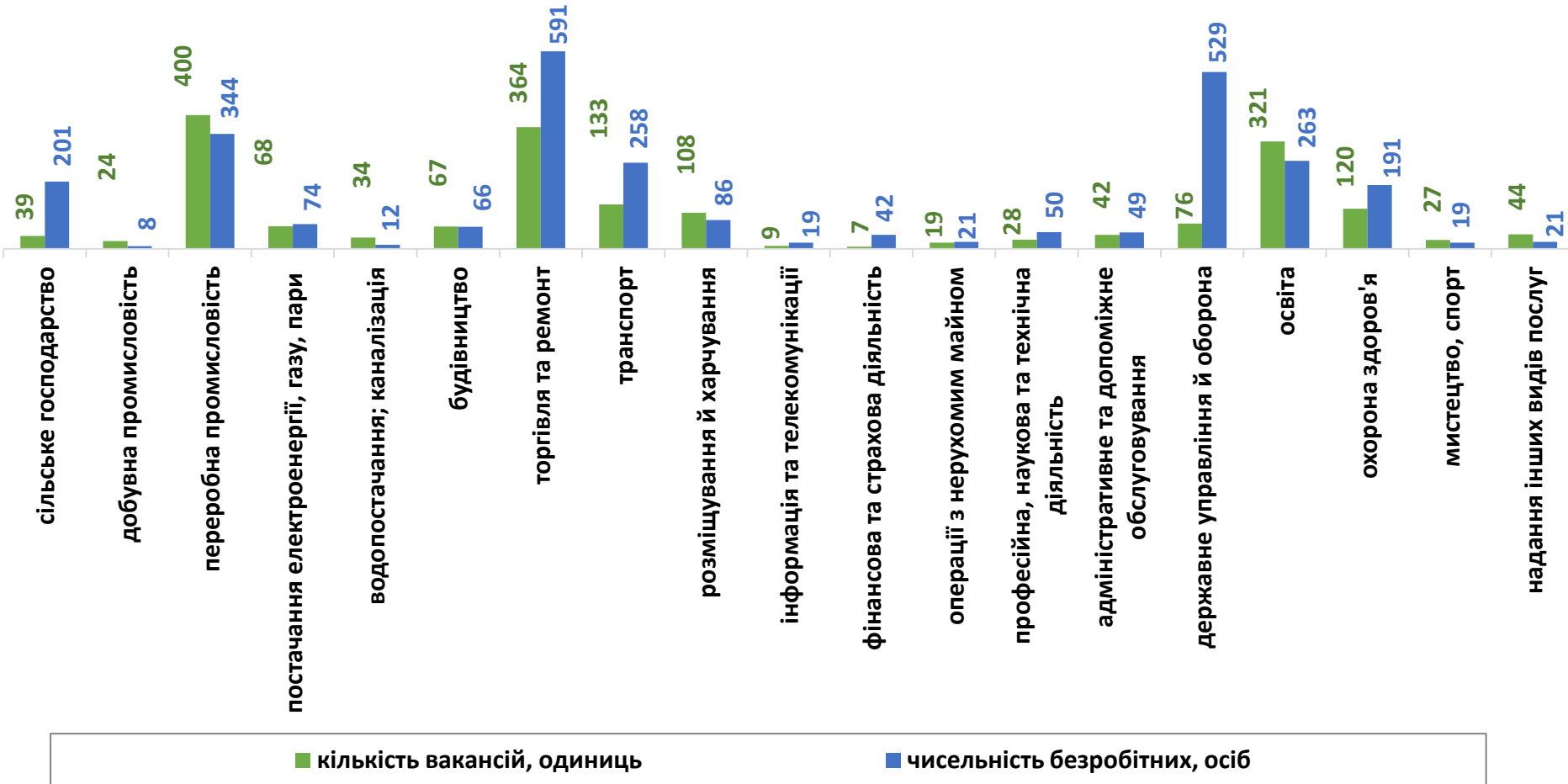
## Чисельність зареєстрованих безробітних, кількість вакансій, станом на 1 листопада 2023 року

За професійними групами



## Чисельність зареєстрованих безробітних, кількість вакансій, станом на 1 листопада 2023 року

За видами економічної діяльності







**Професії, за якими кількість вакансій є найбільшою,  
станом на 1 листопада 2023 року  
за професійними групами **ТОП-10****

Керівники, менеджери

менеджер (управитель) із збуту

головний бухгалтер

начальник відділу поштового зв'язку

менеджер (управитель)

керівник гуртка

завідувач складу

майстер з ремонту

заступник директора

начальник відділу

директор (начальник, інший керівник)  
підприємства

Професіонали, фахівці

бухгалтер

сестра медична (брат медичний)

фахівець

вихователь

лікар загальної практики-сімейний лікар

представник торговельний

шеф-кухар

механік

вчитель закладу загальної середньої освіти

юрист



**Професії, за якими кількість вакансій є найбільшою,  
станом на 1 листопада 2023 року  
за професійними групами ТОП-10**

Технічні службовці

касир торговельного залу

адміністратор

листоноша (поштар)

оператор поштового зв'язку

службовець на складі (комірник)

обліковець з реєстрації бухгалтерських даних

обліковець

реєстратор медичний

секретар

оператор станційного технологічного центру  
оброблення поїзної інформації та перевізних  
документів

Працівники сфери торгівлі та послуг

продавець продовольчих товарів

кухар

продавець-консультант

офіціант

бармен

перукар (перукар - модельєр)

помічник вихователя

молодша медична сестра (молодший  
медичний брат) (санітарка, санітарка-  
прибиральниця, санітарка-буфетниця, санітар,  
санітар-прибиральник, санітар-буфетник та ін.)

продавець непродовольчих товарів

кондуктор громадського транспорту



**Професії, за якими кількість вакансій є найбільшою,  
станом на 1 листопада 2023 року  
за професійними групами **ТОП-10****

Кваліфіковані робітники  
сільського господарства

озеленювач

лісоруб

робітник з догляду за тваринами

робітник на лісокультурних (лісогосподарських)  
роботах

вальник лісу

оператор інкубаторно-птахівничої станції

Кваліфіковані робітники  
з інструментом

швачка

електромонтер з ремонту та обслуговування  
електроустаткування

слюсар-ремонтник

робітник з комплексного обслуговування й  
ремонту будинків

пекар

електрогазозварник

слюсар з ремонту колісних транспортних  
засобів

маляр

слюсар-сантехнік

слюсар з механоскладальних робіт



**Професії, за якими кількість вакансій є найбільшою,  
станом на 1 листопада 2023 року  
за професійними групами **ТОП-10****

Робітники з обслуговування устаткування

машиніст (кочегар) котельної

водій автотранспортних засобів

оператор котельні

формувальник залізобетонних виробів та  
конструкцій

тракторист

дорожній робітник.

водій навантажувача

оператор верстатів з програмним керуванням

помічник майстра (оброблення волокна та  
перемотування нитки)

складач поїздів

Найпростіші професії

підсобний робітник

вантажник

прибиральник службових приміщень

укладальник-пакувальник

двірник

кухонний робітник

прибиральник територій

опалювач

робітник з благоустрою

сторож



**Професії, за якими чисельність безробітних є найбільшою, станом на 1 листопада 2023 року**  
**ТОП-20**

продавець продовольчих товарів

підсобний робітник

листоноша (поштар)

продавець непродовольчих товарів

стрілець

продавець-консультант

машиніст (кочегар) котельної

прибиральник службових приміщень

водій автотранспортних засобів

кухар

бухгалтер

молодша медична сестра (молодший медичний брат) (санітарка, санітарка-прибиральниця, санітарка-буфетниця, санітар, санітар-прибиральник, санітар-буфетник та ін.)

сестра медична (брат медичний)

швачка

вчитель закладу загальної середньої освіти

сторож

укладальник-пакувальник

касир торговельного залу

фахівець

спеціаліст державної служби (місцевого самоврядування)



**Професії, по яких чисельність безробітних за статтю є найбільшою,  
станом на 1 листопада 2023 року  
ТОП-10**

Чоловіки

стрілець  
водій автотранспортних засобів  
машиніст (кочегар) котельної  
підсобний робітник  
охоронник  
оператор котельні  
сторож  
майстер лісу  
командир відділення  
вантажник

Жінки

продавець продовольчих товарів  
листоноша (поштар)  
підсобний робітник  
продавець непродовольчих товарів  
продавець-консультант  
прибиральник службових приміщень  
кухар  
бухгалтер  
молодша медична сестра (санітарка, санітарка-прибиральниця, санітарка-буфетниця та ін.)  
сестра медична