



# ПОПИТ ТА ПРОПОЗИЦІЯ НА ЗАРЕЄСТРОВАНОМУ РИНКУ ПРАЦІ У СІЧНІ-ВЕРЕСНІ 2023 РОКУ

[www.rov.dcz.gov.ua](http://www.rov.dcz.gov.ua)



Протягом січня-вересня 2023 року роботодавці області проінформували центри зайнятості про наявність **10,7 тис. вакансій**.

Структура вакансій за видами економічної діяльності була наступною: 20% вакансій пропонувалося в оптовій та роздрібній торгівлі, 19% – на підприємствах переробної промисловості; 13% – в освіті; 8% – в охороні здоров'я, 7% – тимчасовому розміщенні; по 6% – в сільському господарстві та сфері транспорту.

У професійному розрізі найбільше вакансій пропонувалося для працевлаштування: працівників сфери торгівлі та послуг (22%); представників найпростіших професій (16%); кваліфікованих робітників з інструментом та робітників з обслуговування та експлуатації устаткування та машин (по 14%); фахівців (12%); професіоналів (9%).

Станом на **1 жовтня 2023 року загальна кількість вакансій**, заявлених роботодавцями до обласної служби зайнятості становила **2,0 тис. одиниць**.

За видами економічної діяльності, більшість вакансій (23%) налічувалася на підприємствах переробної промисловості, у сфері оптової та роздрібної торгівлі (21%), в освіті (10%), у транспорті (9%), в тимчасовому розміщенні (7%).

За професійними групами найбільше вакансій подано для працевлаштування:

- кваліфікованих робітників з інструментом – 21% (швачка, слюсар-ремонтник, електромонтер з ремонту та обслуговування електроустаткування, пекар);
- працівників сфери торгівлі та послуг – 21% всіх поданих вакансій (продавець продовольчих та непродовольчих товарів, кухар, продавець-консультант, офіціант, бармен);
- робітників з обслуговування, експлуатації устаткування та машин – 16% (водій автотранспортних засобів, дорожній робітник, формувальник залізобетонних виробів та конструкцій, машиніст екскаватора);
- некваліфікованих працівників – 12% (підсобний робітник, прибиральник службових приміщень, вантажник, укладальник-пакувальник, двірник);
- фахівців – 10% (бухгалтер, сестра медична (брат медичний), вихователь, асистент вчителя, асистент вихователя закладу дошкільної освіти, шеф-кухар);
- професіоналів – 9% (лікар загальної практики-сімейний лікар, вчитель закладу загальної середньої освіти, вихователь закладу дошкільної освіти, юрисконсульт, інженер з охорони праці);
- керівників, менеджерів – 5% (начальник відділу поштового зв'язку, менеджер (управитель) із збуту, керівник гуртка, головний бухгалтер, менеджер (управитель), майстер з ремонту);

## Попит та пропозиція на зареєстрованому ринку праці у січні-вересні 2023 року

У січні-вересні 2023 року послугами обласної служби зайнятості скористалися **16,5 тис. безробітних громадян.**

**За видами економічної діяльності,** серед безробітних, які мали професійний досвід, 22% раніше працювали в оптовій та роздрібній торгівлі; 14% – на підприємствах переробної промисловості, 13% – у державному управлінні й соціальному страхуванні, 8% - у сфері освіти, 7% – у сільському господарстві, по 6% – в транспорті, охороні здоров'я та у тимчасовому розміщенні.

**За професійними групами,** серед зареєстрованих безробітних переважали працівники сфери торгівлі та послуг (24%); представники найпростіших професій (16%); робітники з обслуговування, експлуатації та контролювання за роботою технологічного устаткування та фахівці (по 11%); кваліфіковані робітники з інструментом (10%); керівники, службовці та професіонали (по 9%); технічні службовці (7%); кваліфіковані робітники сільського та лісового господарства (3%).

Станом на **1 жовтня 2023 року** послуги обласної служби зайнятості отримували **4,1 тис. зареєстрованих безробітних.**

За статтю: у загальній кількості зареєстрованих безробітних, чоловіки становили – 1,1 тис. осіб (або 27%), жінки – 3,0 тис. осіб (або 73%).

За віковими групами: 27% зареєстрованих безробітних були у віці до 35 років; 30% – у віці від 35 до 44 років; 28% – у віці від 45 до 55 років; 15% – у віці понад 55 років.

За освітою: 41% зареєстрованих безробітних мали вищу освіту, 39% – професійно-технічну, 20% – загальну середню освіту.

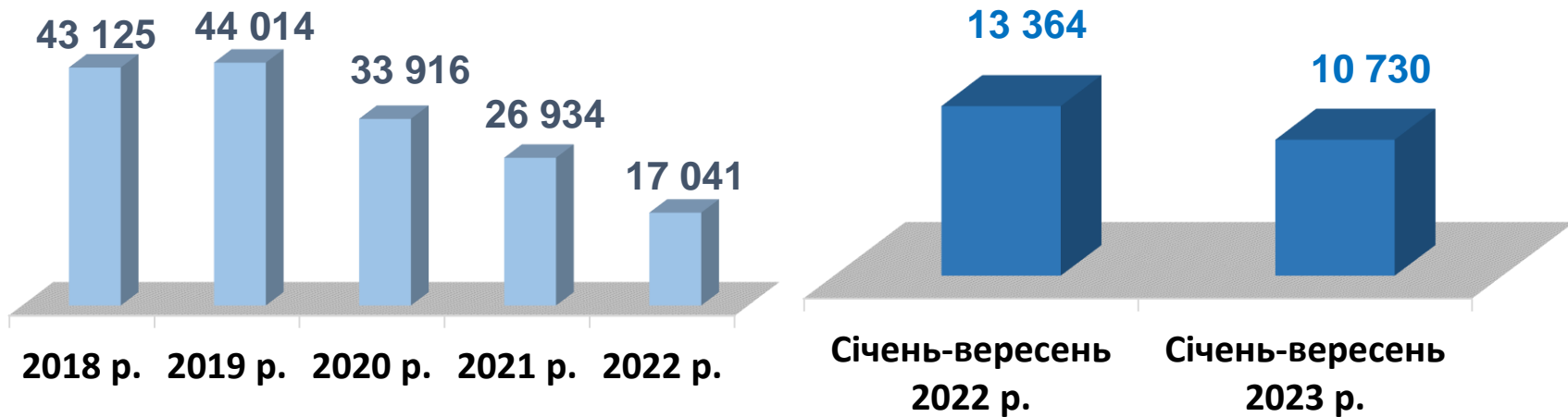
Станом на 1 жовтня 2023 року, в середньому по області, на одне вільне робоче місце претендувало 2 безробітних.

Найбільша нестача вакансій спостерігалася серед представників таких професій: для 478 безробітних продавців на кінець вересня 2023 року було 184 вакансії; для 217 підсобних робітників було 50 вакансій, для 162 листонош (поштарів) було 24 вакансії, для 108 кухарів було 68 вакансій.

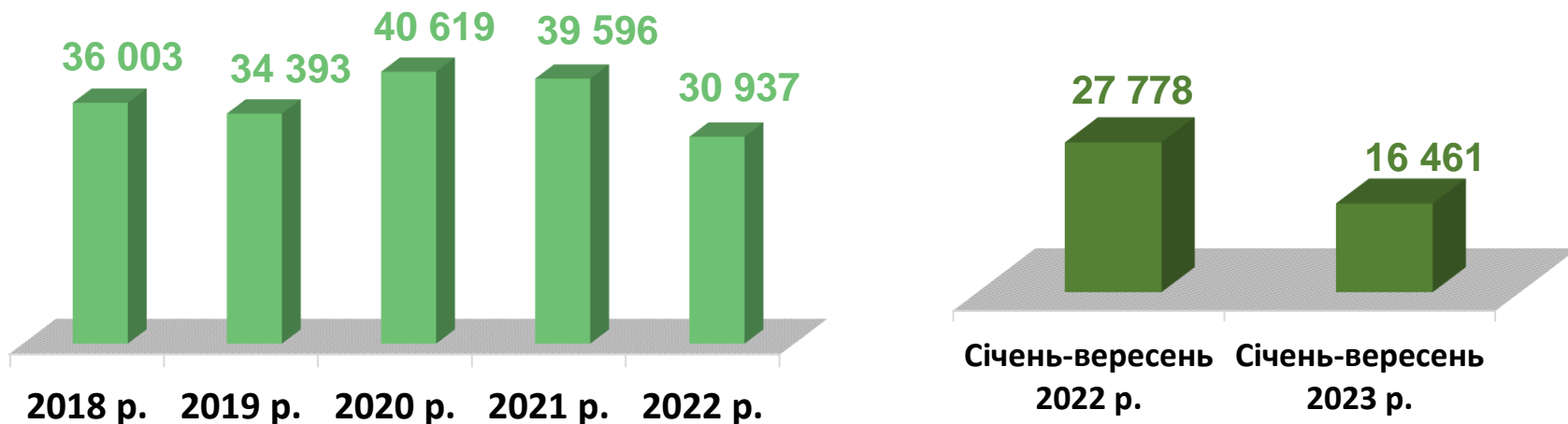
Нестача кадрів спостерігалася серед представників таких професій: швачка, електромонтер з ремонту та обслуговування електроустаткування, слюсар-ремонтник, електрогазозварник, вантажник, пекар.



### Кількість вакансій, одиниць

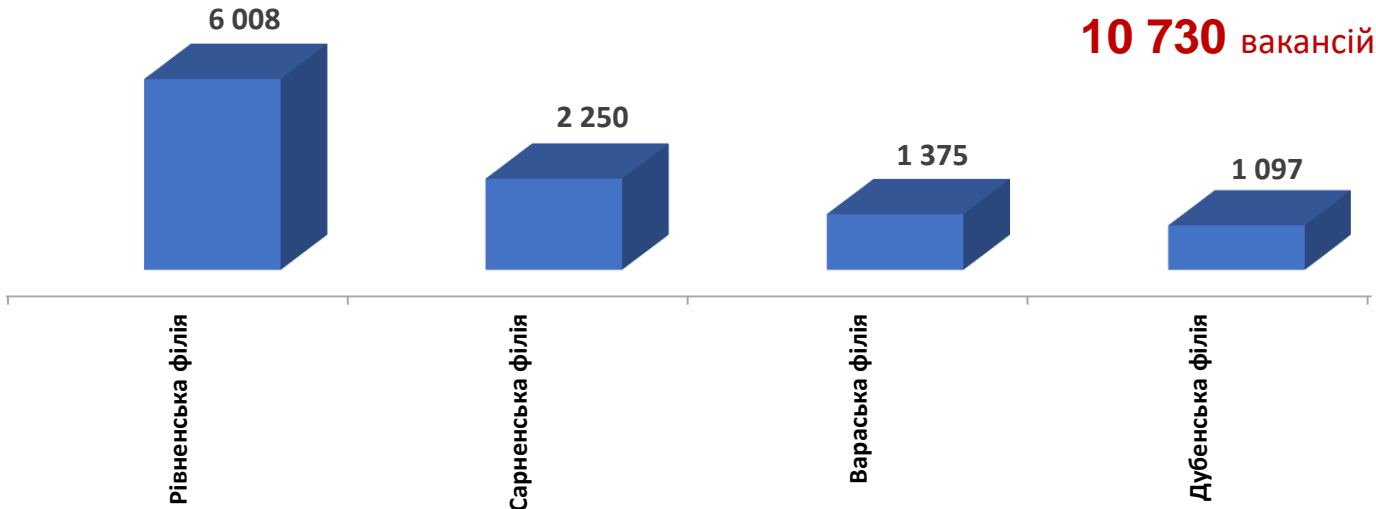


### Чисельність безробітних, осіб

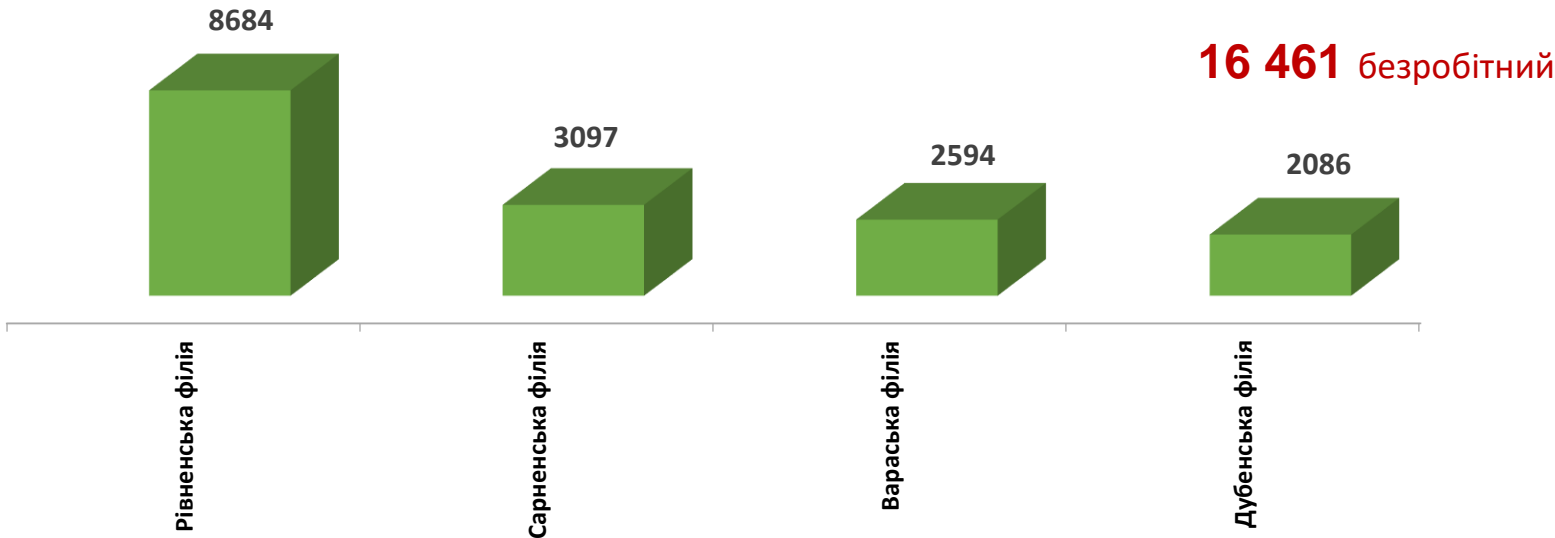




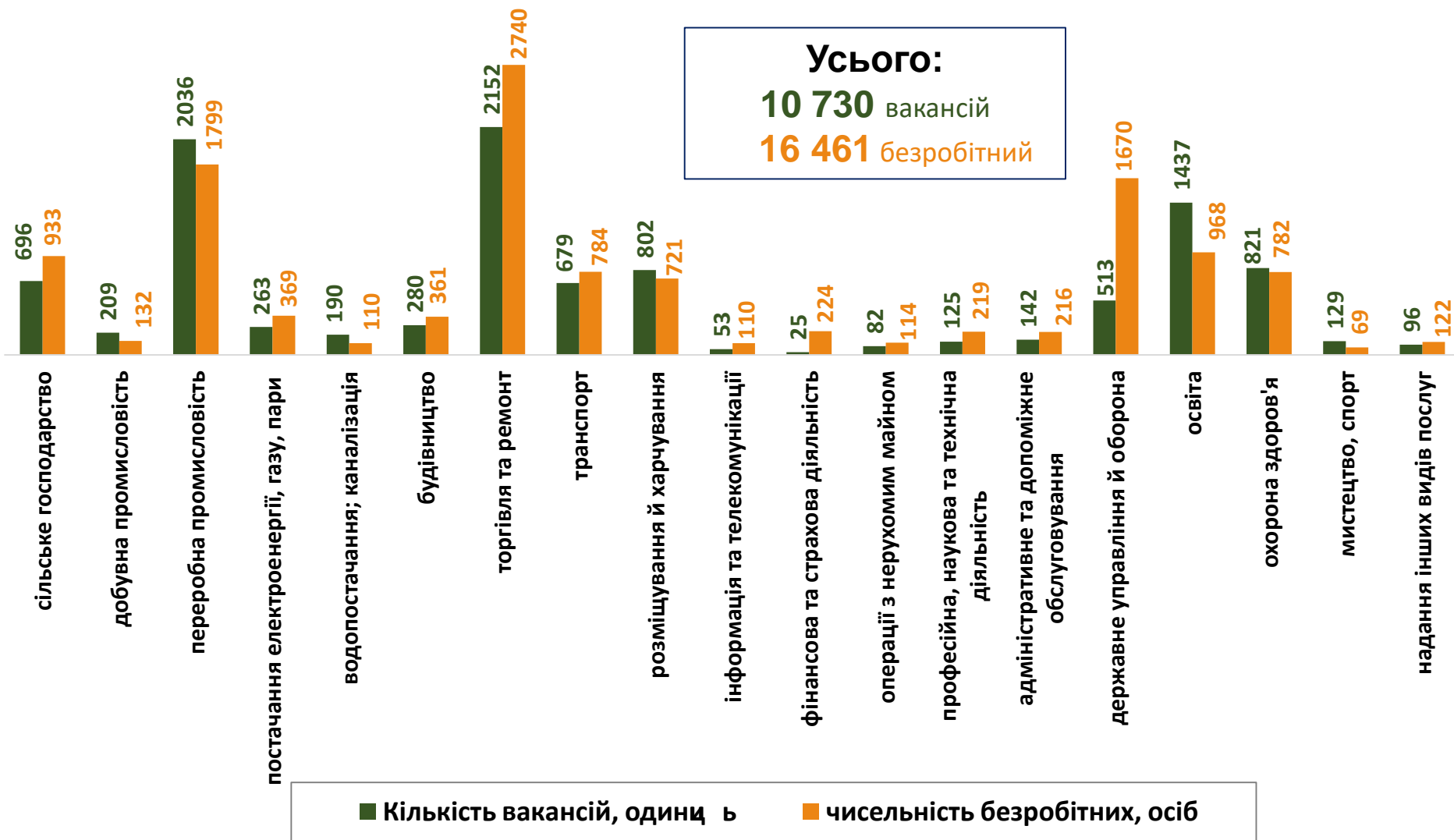
Кількість вакансій, одиниць



Чисельність безробітних, осіб



## Кількість вакансій та чисельність безробітних у січні-вересні 2023 року За видами економічної діяльності



## Чисельність безробітних за статтю

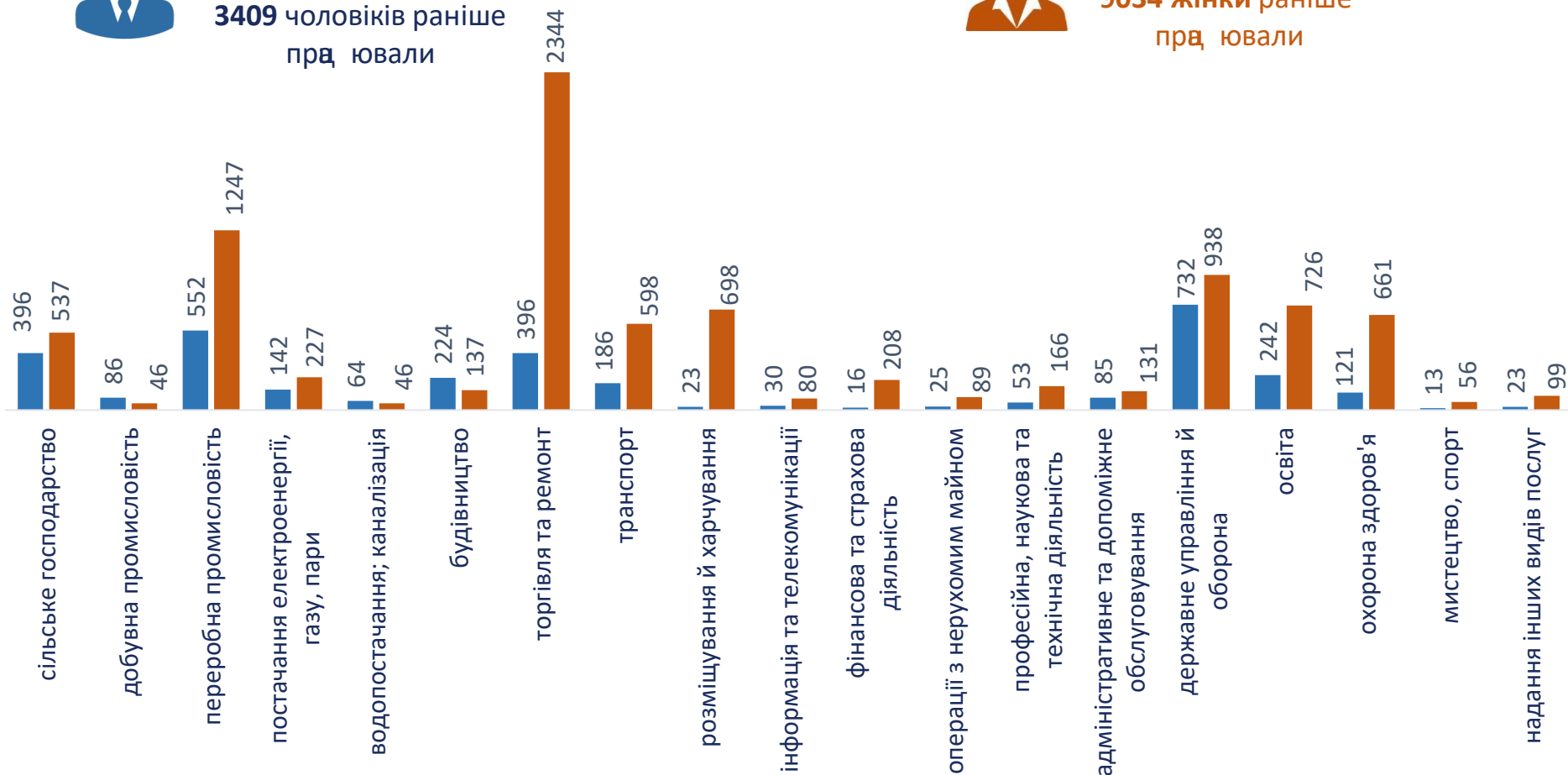
(за статтю та видами економічної діяльності підприємств, на яких вони раніше працювали)



**4509** чоловіків  
з них:  
**3409** чоловіків раніше працювали



**11952** жінки  
з них:  
**9034** жінки раніше працювали



Попит та пропозиція на зареєстрованому ринку праці у січні-вересні 2023 року

## Структура вакансій, % (за видами економічної діяльності)



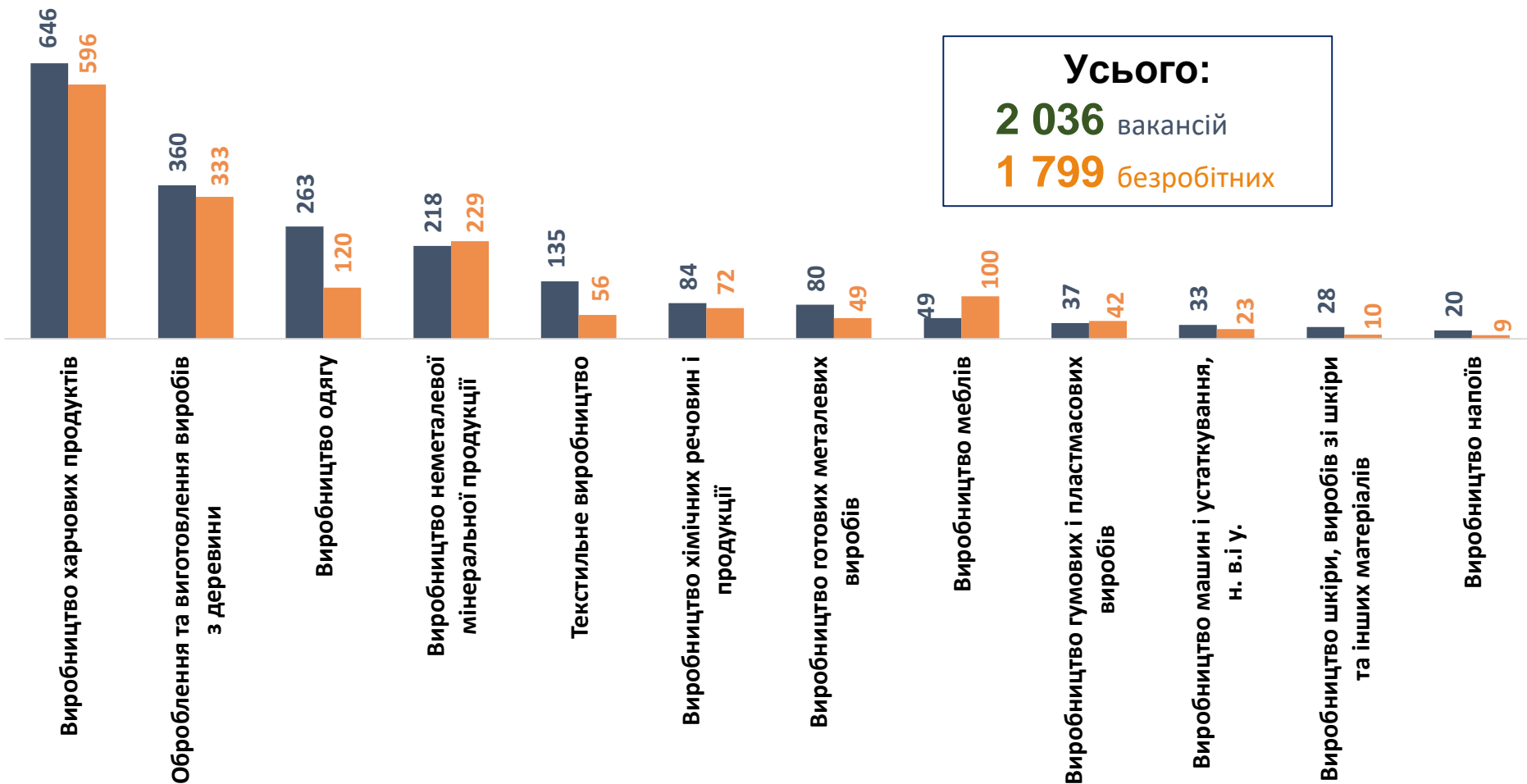
## Структура безробітних, % (за видами економічної діяльності, на яких вони раніше працювали)





## Кількість вакансій та чисельність безробітних у січні-вересні 2023 року

### за окремими видами переробної промисловості

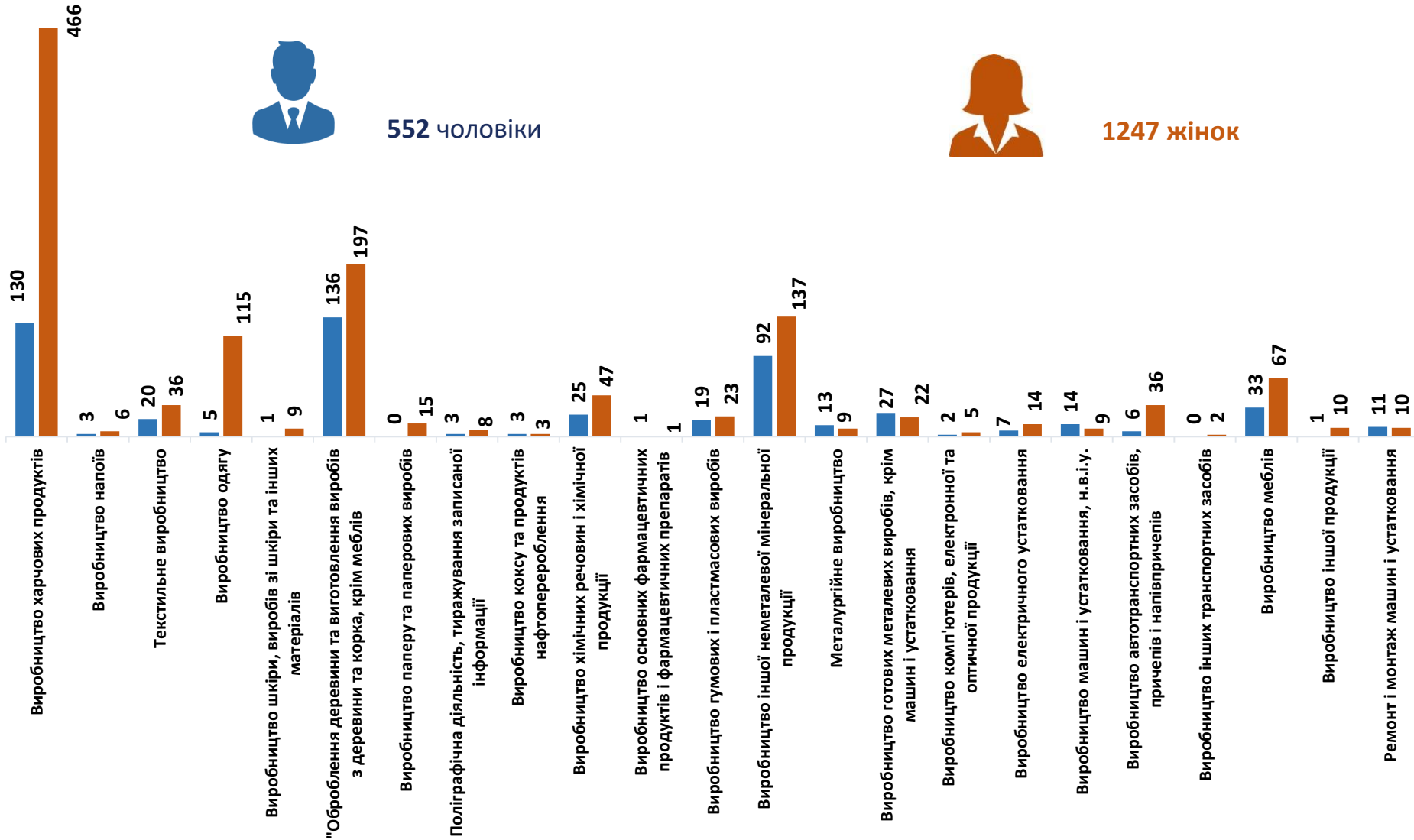


**Усього:**  
**2 036** вакансій  
**1 799** безробітних

■ кількість вакансій, одиниць    ■ чисельність безробітних, осіб

## Чисельність безробітних за статтю

(за статтю та окремими видами переробної промисловості підприємств, на яких вони раніше працювали)

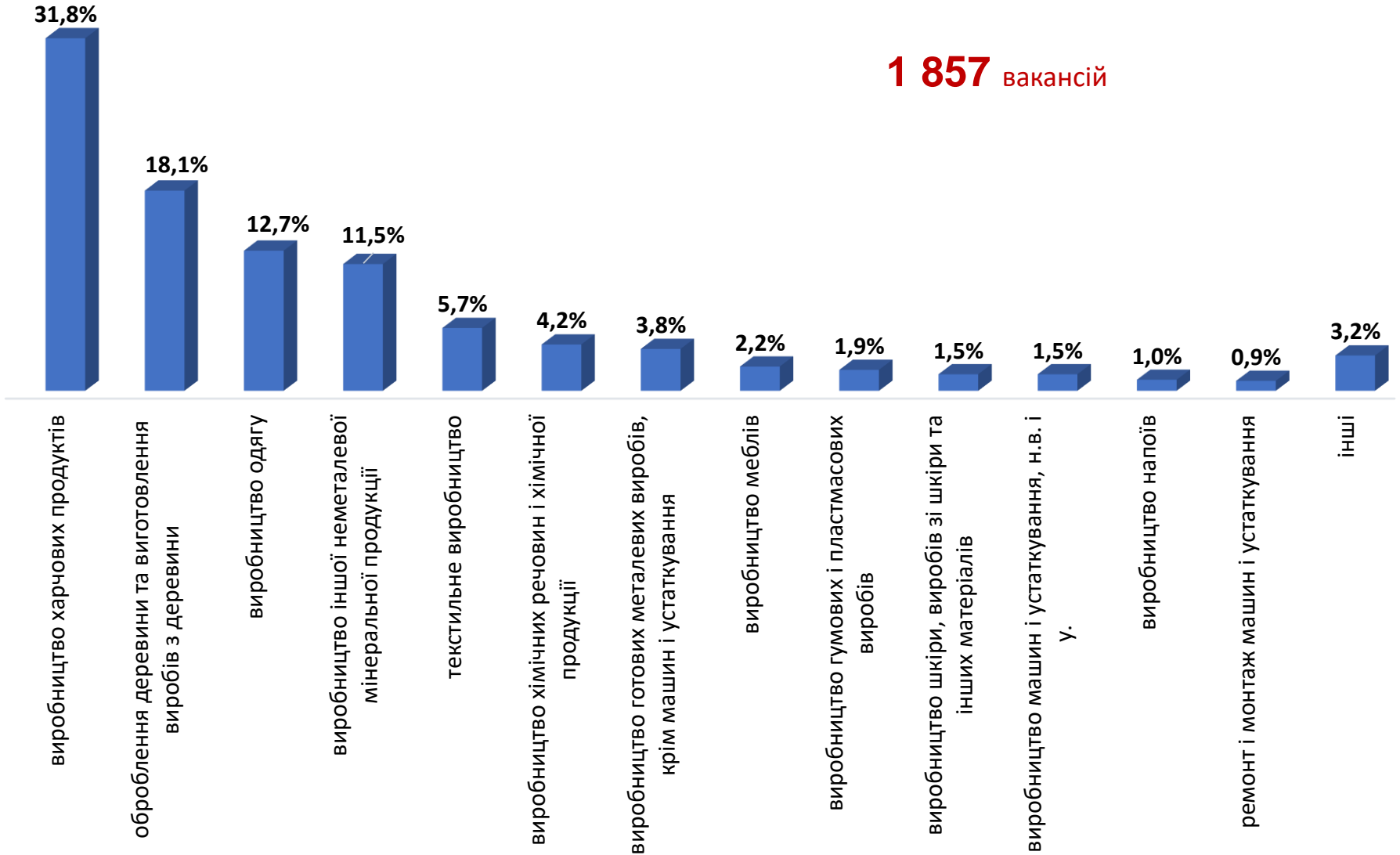


552 чоловіки



1247 жінок

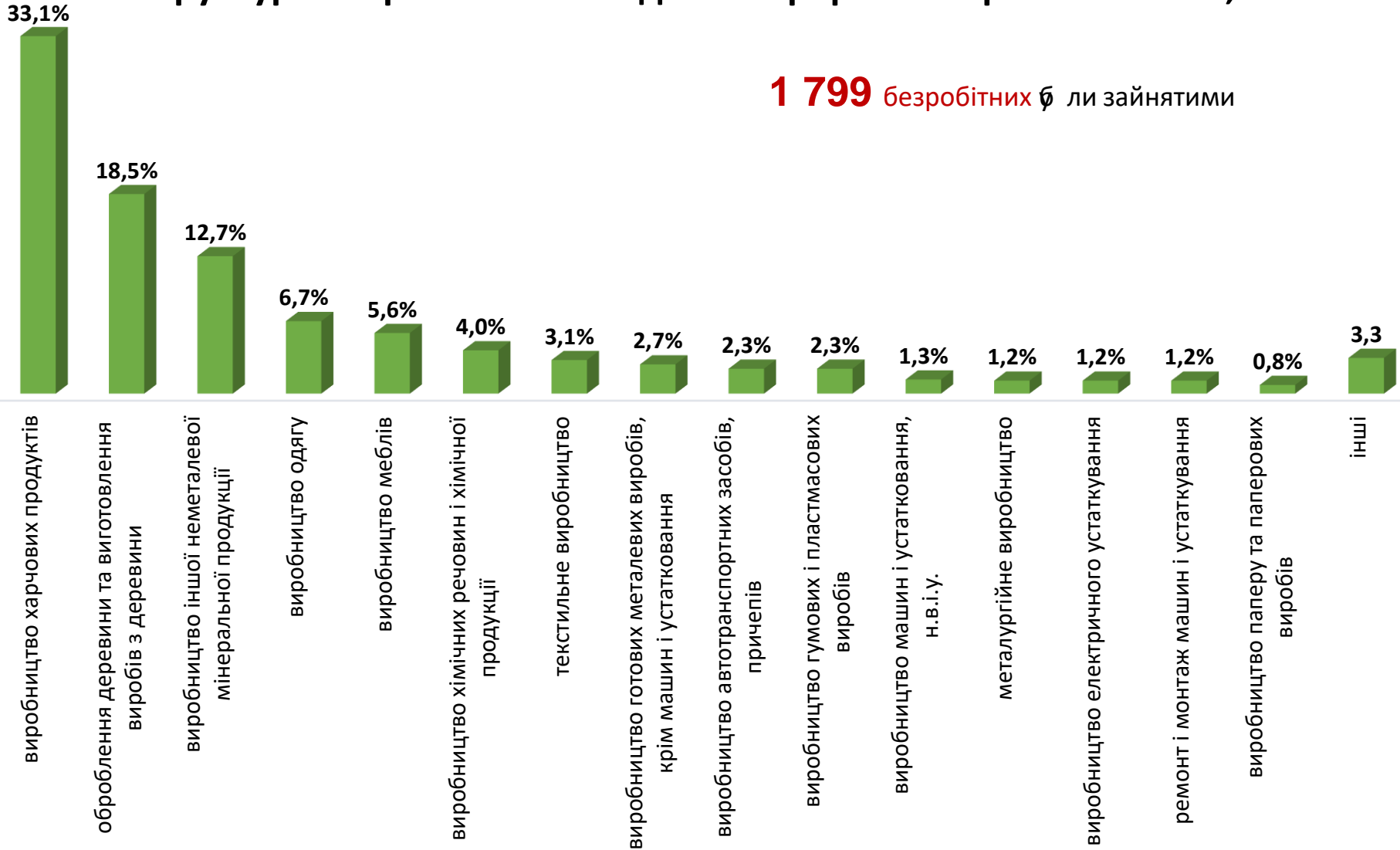
## Структура вакансій за видами переробної промисловості, %





## Структура безробітних за видами переробної промисловості, %

**1 799** безробітних  $\varnothing$  ли зайнятими



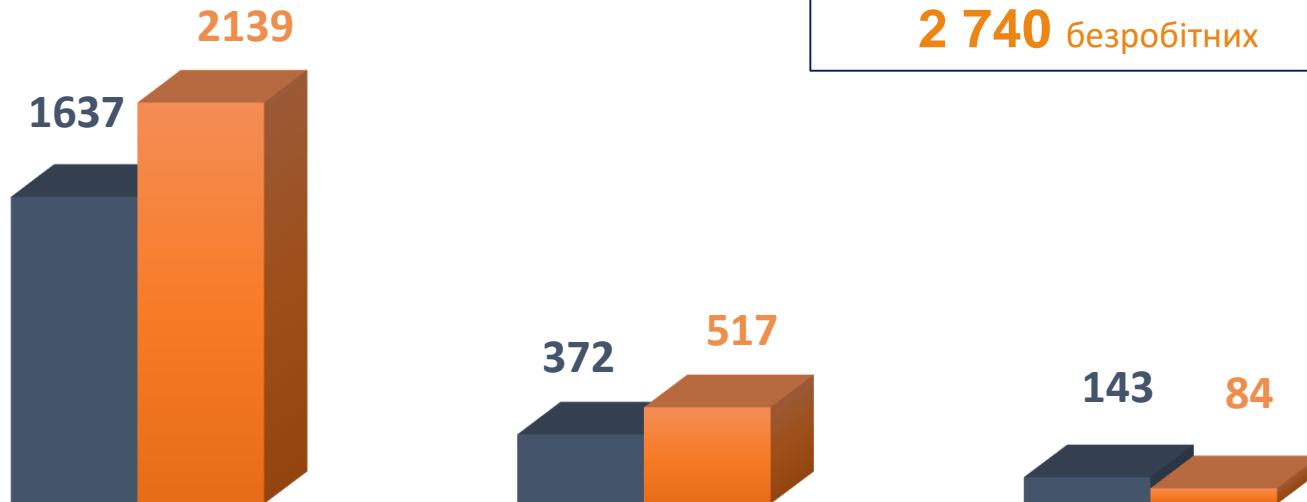


## Кількість вакансій та чисельність безробітних за видами оптової та роздрібної торгівлі

Усього:

**2 152** вакансії

**2 740** безробітних



роздрібна торгівля, крім торгівлі автотранспортними засобами

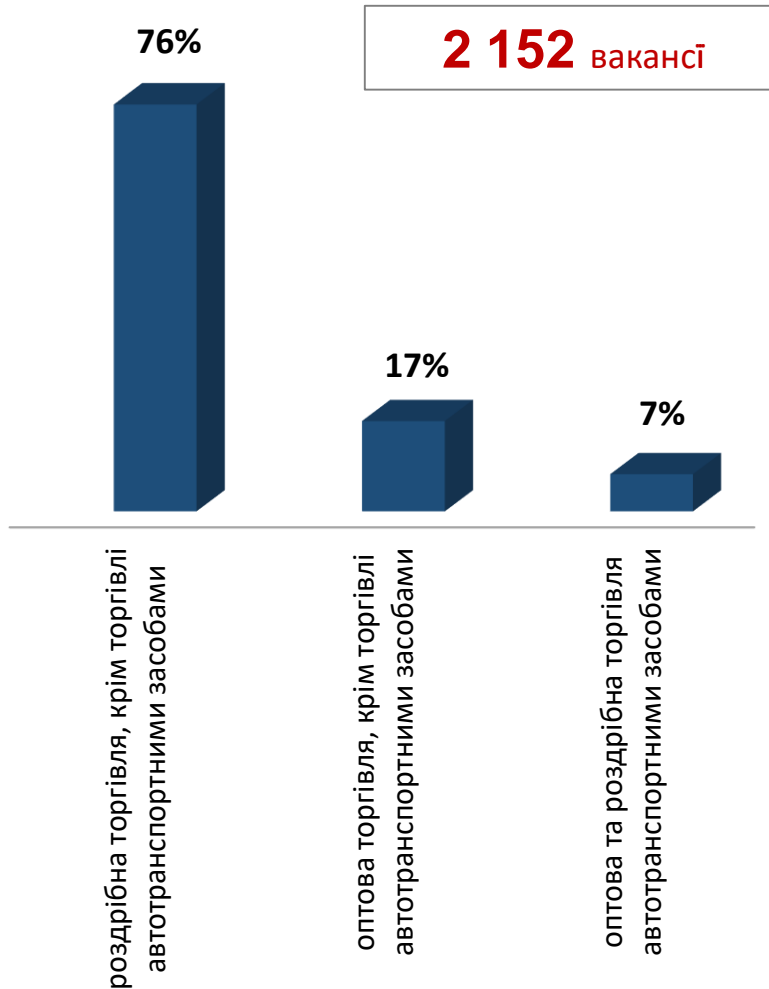
оптова торгівля, крім торгівлі автотранспортними засобами

оптова та роздрібна торгівля автотранспортними засобами

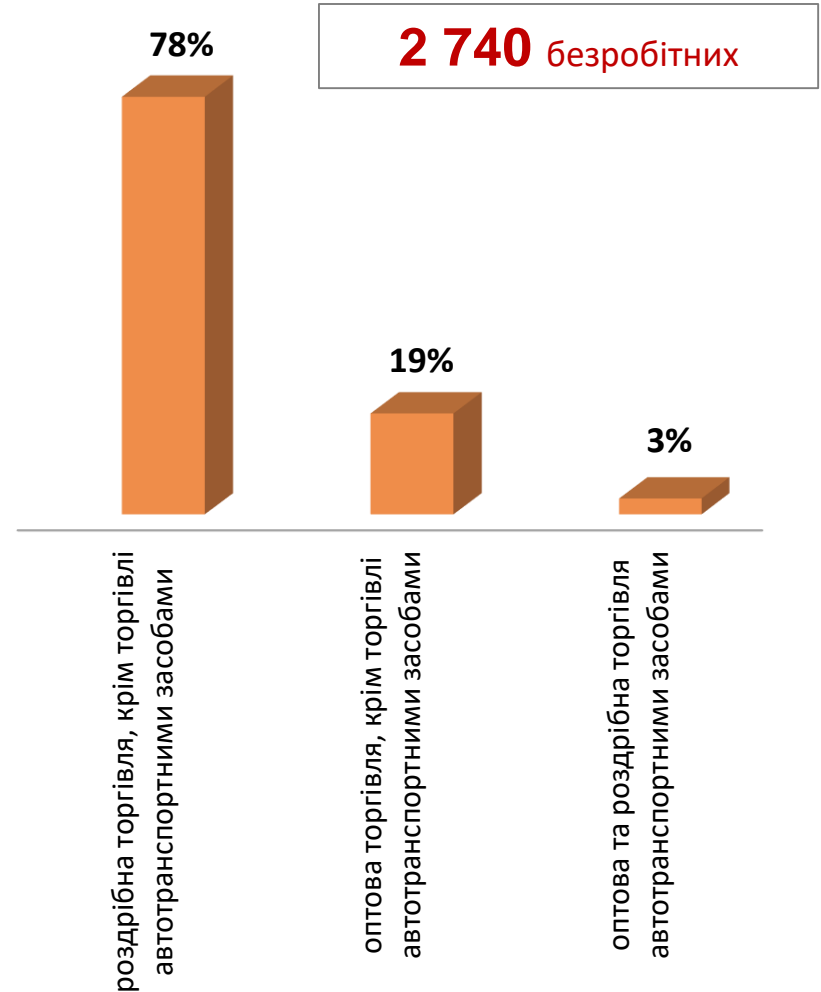
■ Кількість вакансій

■ Чисельність безробітних

### Структура вакансій за видами оптової та роздрібної торгівлі, %



### Структура безробітних за видами оптової та роздрібної торгівлі, %

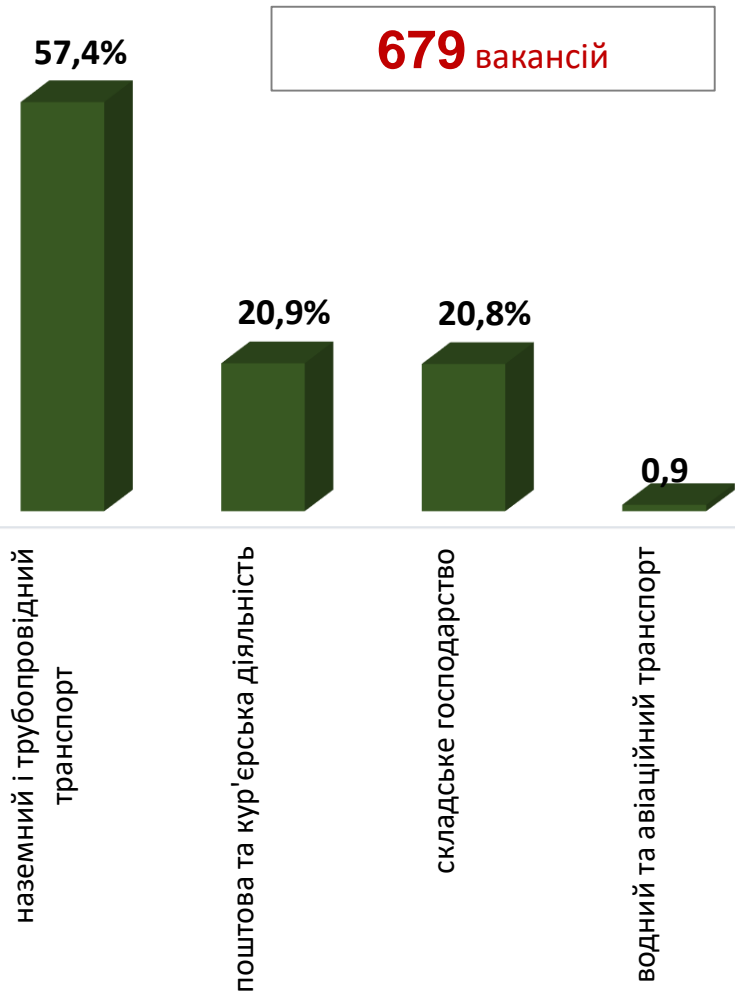




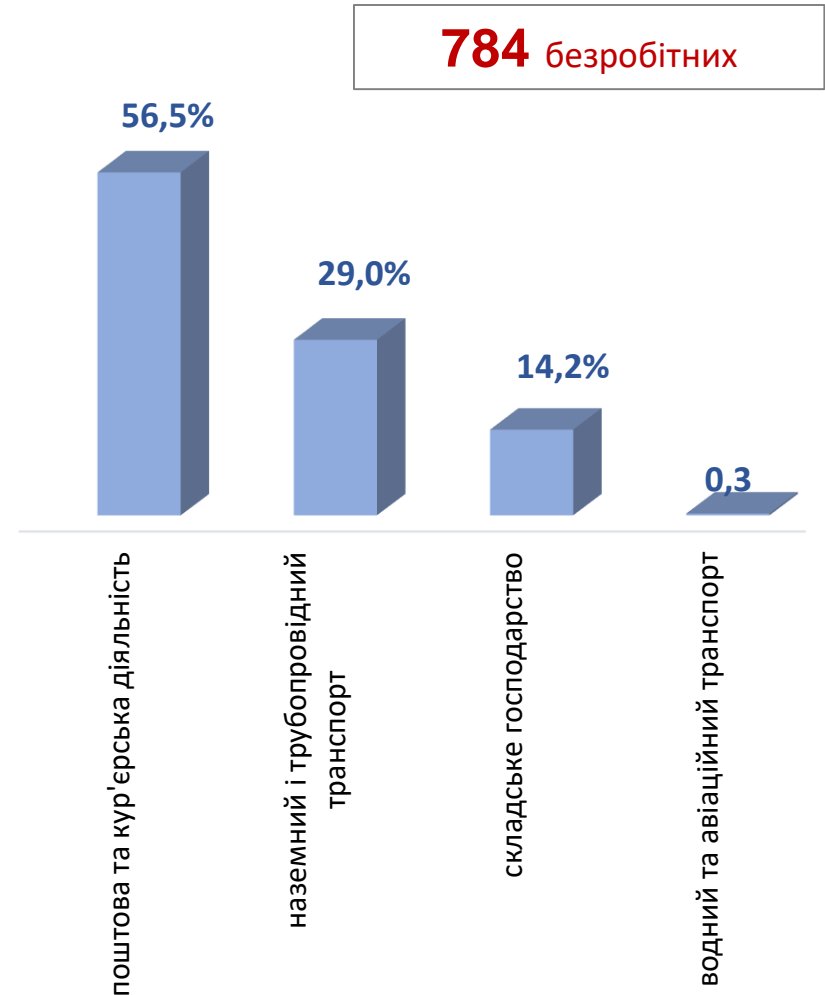
## Кількість вакансій та чисельність безробітних у сфері транспорту



### Структура вакансій за видами у сфері транспорту, %



### Структура безробітних за видами у сфері транспорту, %

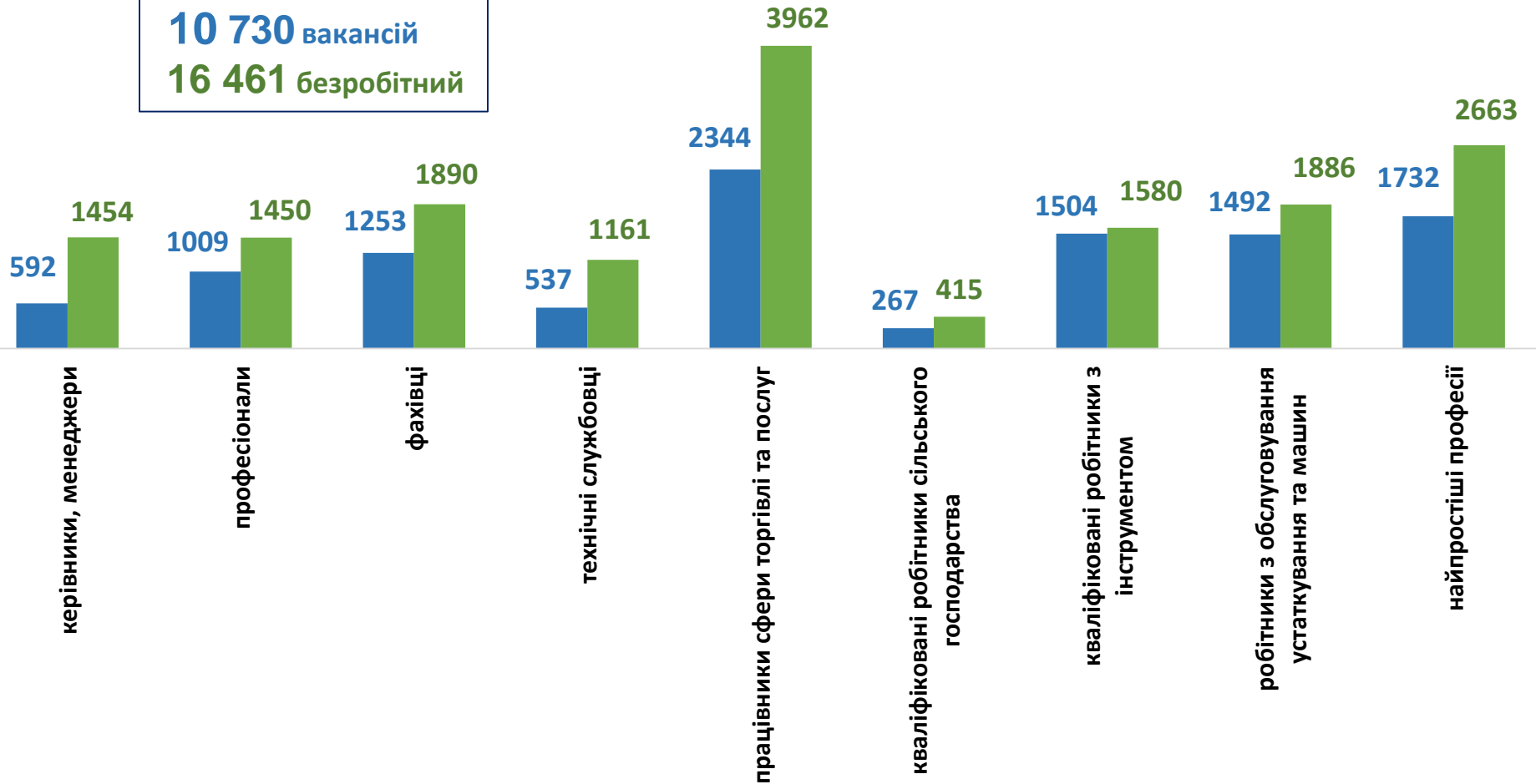




## Кількість вакансій та чисельність безробітних у січні-вересні 2023 року

### За професійними групами

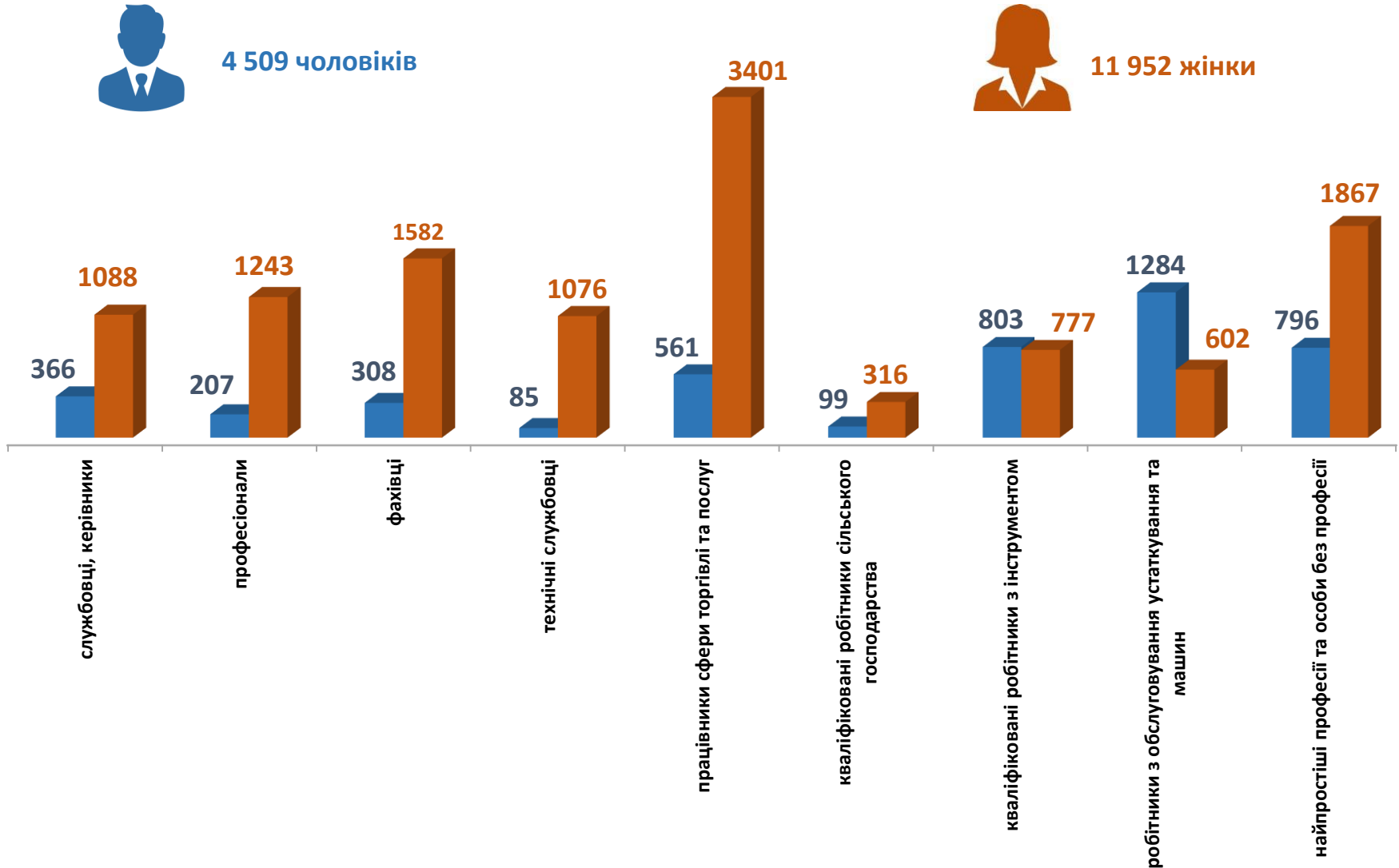
**Усього:**  
**10 730** вакансій  
**16 461** безробітний



■ кількість вакансій, одиниць    ■ чисельність безробітних, осіб



## Чисельність безробітних за статтю за статтю та професійними групами



Попит та пропозиція на зареєстрованому ринку праці у січні-вересні 2023 року

### Структура вакансій за професійними групами, %



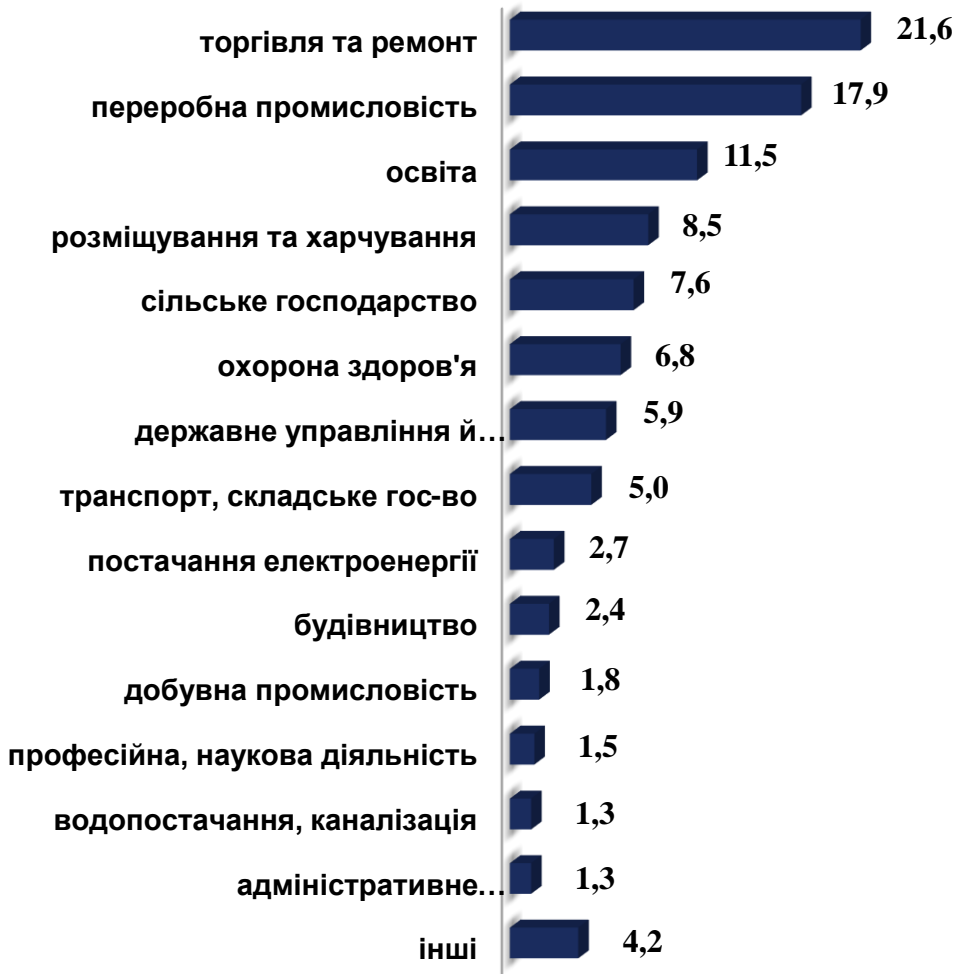
### Структура безробітних за професійними групами, %



## Структура безробітних, працевлаштованих у січні-вересні 2023 року, %

За видами економічної діяльності

За професійними групами

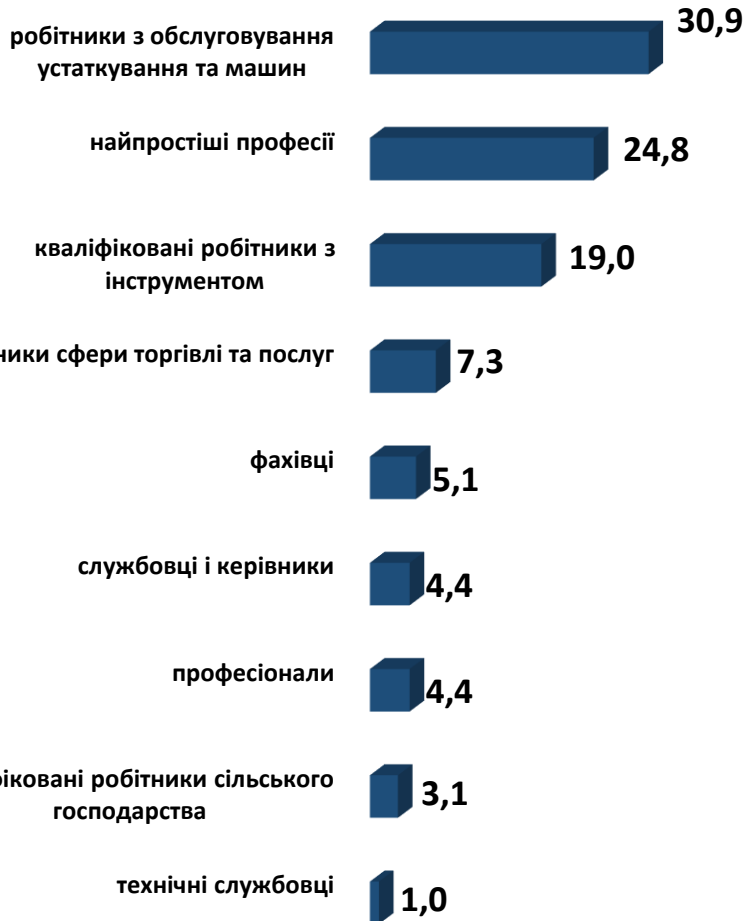




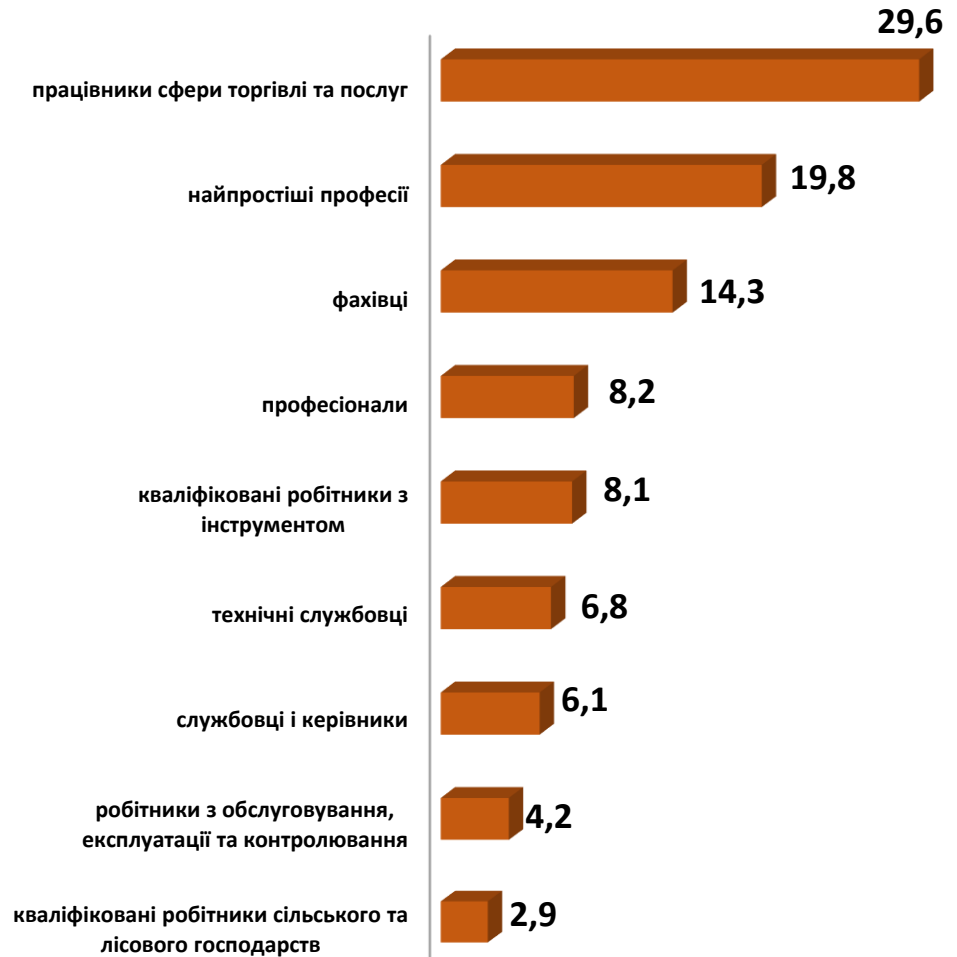
## Структура працевлаштованих безробітних,% за статтю та професійними групами



чоловіки



жінки



## Структура працевлаштованих безробітних, %

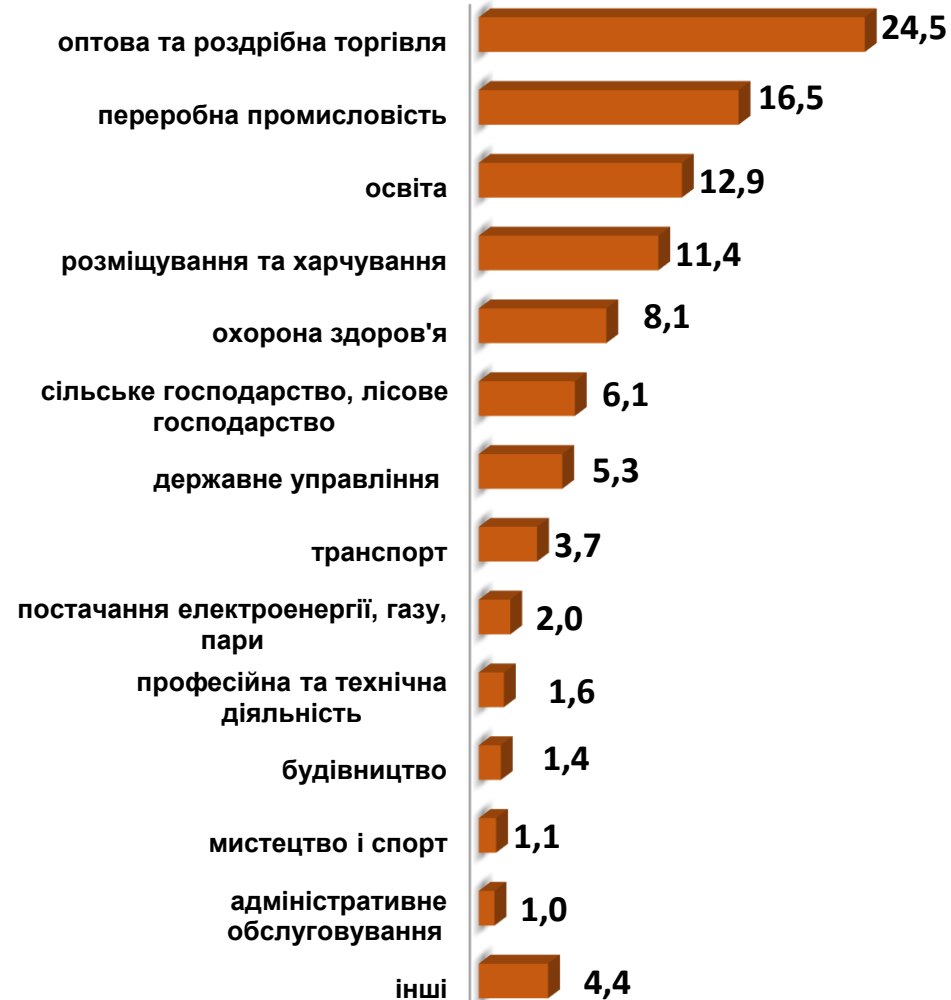
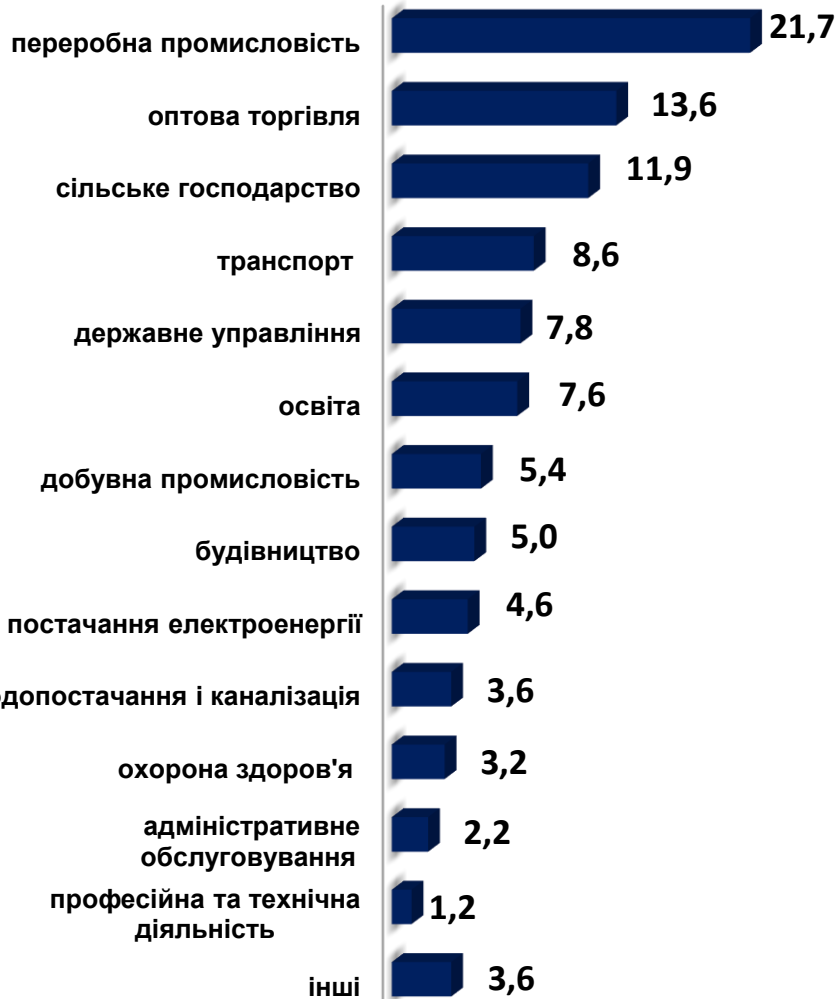
за статтю та видами економічної діяльності



чоловіки

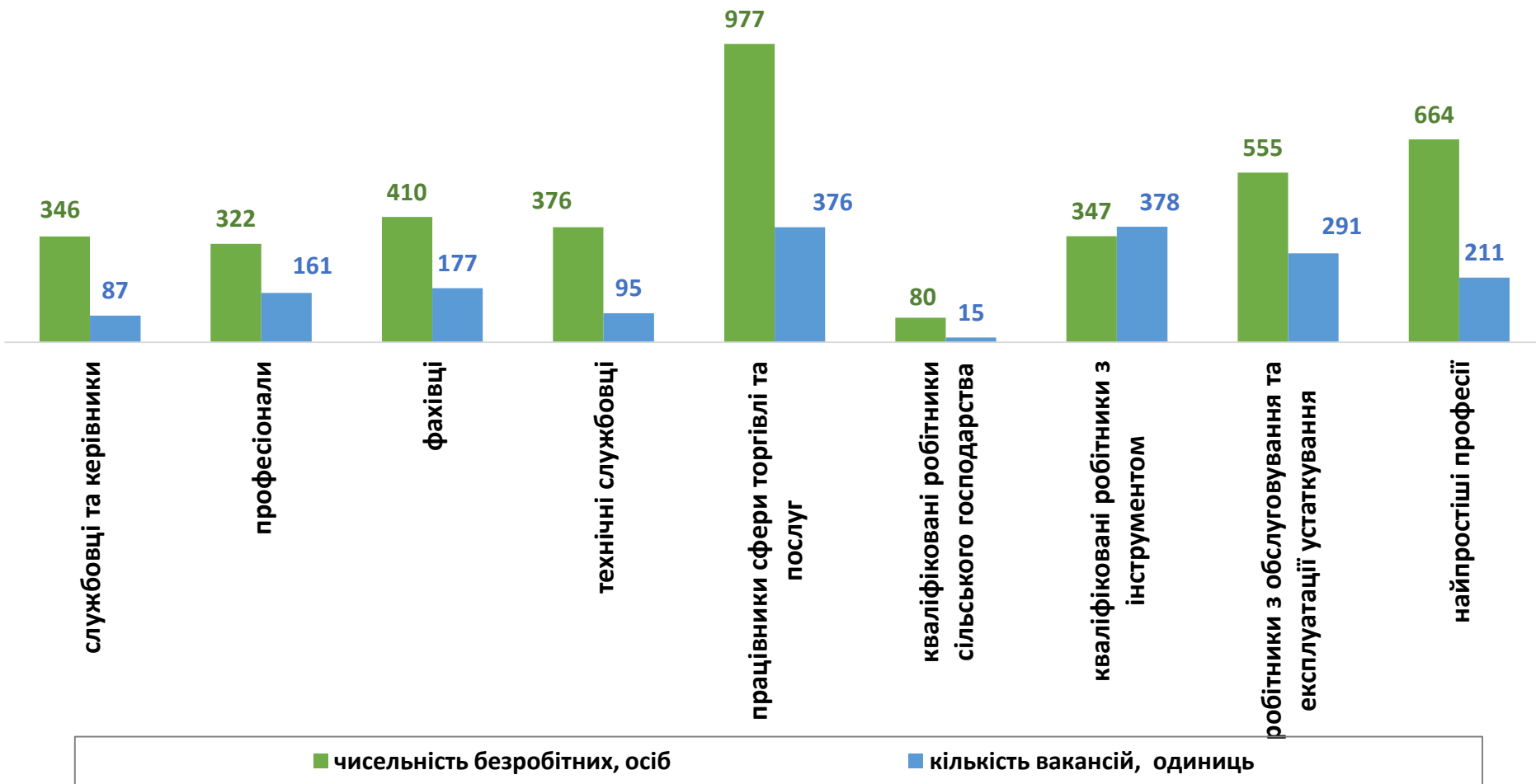


жінки



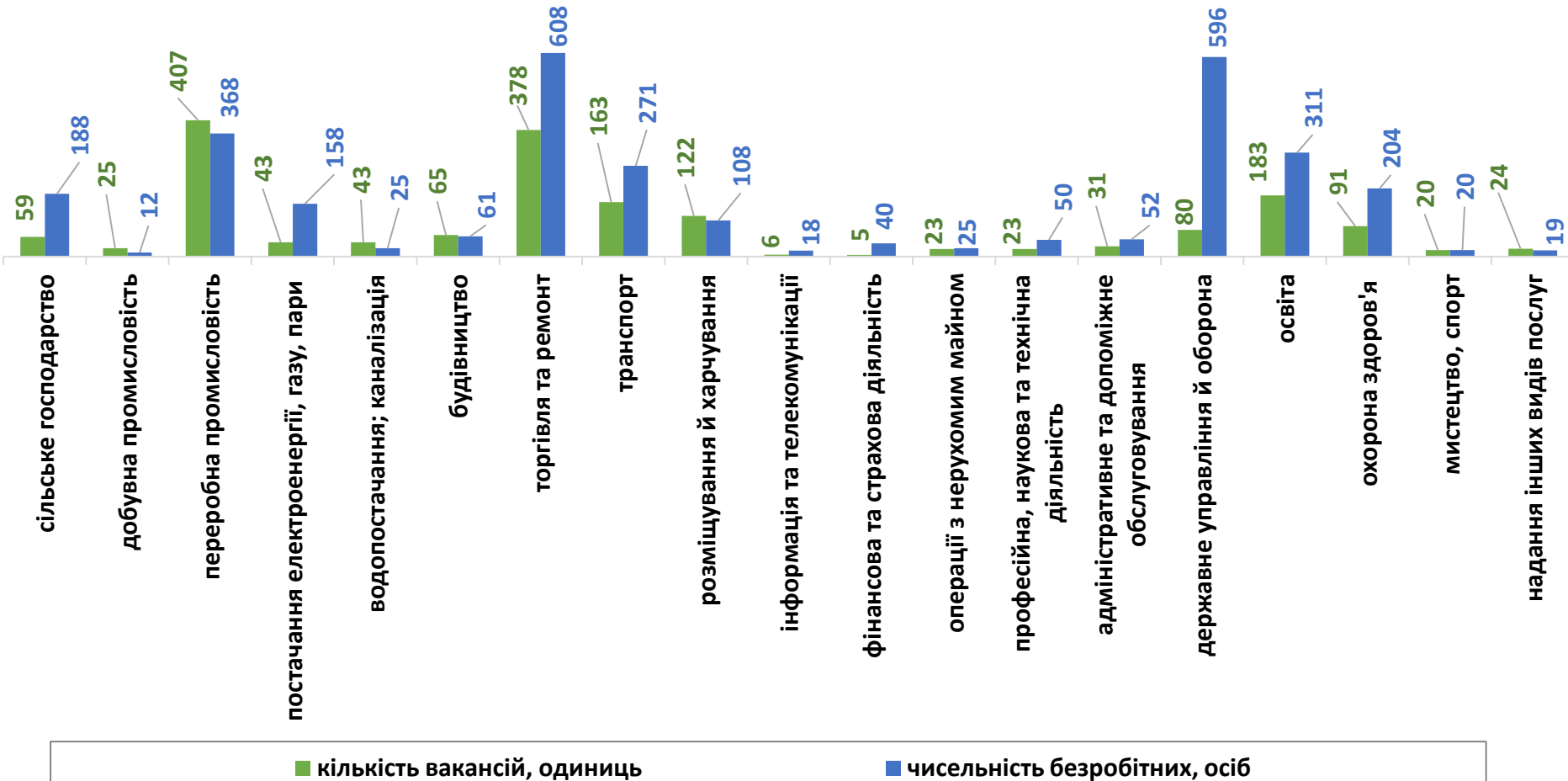
## Чисельність зареєстрованих безробітних, кількість вакансій, станом на 1 жовтня 2023 року

### За професійними групами



## Чисельність зареєстрованих безробітних, кількість вакансій, станом на 1 жовтня 2023 року

### За видами економічної діяльності







Професії, за якими кількість вакансій є найбільшою,  
станом на 1 жовтня 2023 року  
за професійними групами **ТОП-10**

Керівники, менеджери

начальник відділу поштового зв'язку

менеджер (управитель) із збуту

керівник гуртка

головний бухгалтер

менеджер (управитель)

завідувач складу

майстер з ремонту

начальник відділу

завідувач господарства

виконавець робіт

Професіонали, фахівці

бухгалтер

сестра медична (брат медичний)

вихователь

асистент вчителя

асистент вихователя закладу дошкільної освіти

лікар загальної практики-сімейний лікар

вчитель закладу загальної середньої освіти

вихователь закладу дошкільної освіти

юрисконсульт

інженер з охорони праці



Професії, за якими кількість вакансій є найбільшою,  
станом на 1 жовтня 2023 року  
за професійними групами **ТОП-10**

Технічні службовці

листоноша (поштар)

касир торговельного залу

адміністратор

оператор поштового зв'язку

секретар

оператор комп'ютерного набору

службовець на складі (комірник)

касир (на підприємстві, в установі, організації)

оператор станційного технологічного  
центруоброблення поїзної інформації та перевіз-  
них докуме

сортувальник поштових відправлень та виробів  
друку

Працівники сфери торгівлі та  
послуг

продавець продовольчих товарів

продавець-консультант

кухар

продавець непродовольчих товарів

офіціант

бармен

помічник вихователя

перукар (перукар - модельєр)

бариста

кондуктор громадського транспорту



**Професії, за якими кількість вакансій є найбільшою,  
станом на 1 жовтня 2023 року  
за професійними групами **ТОП-10****

**Кваліфіковані робітники  
сільського господарства**

лісоруб

озеленювач

робітник з догляду за тваринами

садівник

робітник на лісокультурних (лісогосподарських)  
роботах

робітник з комплексного обслуговування  
сільськогосподарського виробництва

робітник фермерського господарства

дояр

квітникар

**Кваліфіковані робітники  
з інструментом**

швачка

слюсар-ремонтник

електромонтер з ремонту та обслуговування  
електроустаткування

пекар

робітник з комплексного обслуговування й  
ремонту будинків

електрогазозварник

електрозварник на автоматичних та  
напівавтоматичних машинах

слюсар з ремонту колісних транспортних  
засобів

кондитер

слюсар-сантехнік



Професії, за якими кількість вакансій є найбільшою,  
станом на 1 жовтня 2023 року  
за професійними групами **ТОП-10**

Робітники з обслуговування  
устаткування

водій автотранспортних засобів

дорожній робітник.

формувальник залізобетонних виробів та  
конструкцій

тракторист

машиніст екскаватора

складач поїздів

оператор верстатів з програмним керуванням

помічник майстра (оброблення волокна та  
перемотування нитки)

машиніст (кочегар) котельної

оператор котельні

Найпростіші професії

підсобний робітник

прибиральник службових приміщень

вантажник

укладальник-пакувальник

двірник

кухонний робітник

сторож

прибиральник територій

робітник з благоустрою

кур'єр



**Професії, за якими чисельність безробітних є найбільшою, станом на 1 жовтня 2023 року**  
**ТОП-20**

продавець продовольчих товарів

підсобний робітник

машиніст (кочегар) котельної

листоноша (поштар)

продавець непродовольчих товарів

стрілець

кухар

продавець-консультант

водій автотранспортних засобів

прибиральник службових приміщень

оператор котельні

бухгалтер

молодша медична сестра (молодший медичний брат) (санітарка, санітарка-прибиральниця, санітарка-буфетниця, санітар, санітар-прибиральник, санітар-буфетник та ін.)

сторож

вчитель закладу загальної середньої освіти

касир торговельного залу

сестра медична (брат медичний)

швачка

укладальник-пакувальник

адміністратор



**Професії, по яких чисельність безробітних за статтю є найбільшою,  
станом на 1 жовтня 2023 року  
ТОП-10**

**Чоловіки**

машиніст (кочегар) котельної

стрілець

водій автотранспортних засобів

підсобний робітник

оператор котельні

сторож

охоронник

вантажник

майстер лісу

командир відділення

**Жінки**

продавець продовольчих товарів

листоноша (поштар)

підсобний робітник

продавець непродовольчих товарів

кухар

продавець-консультант

прибиральник службових приміщень

бухгалтер

молодша медична сестра (санітарка, санітарка-  
прибиральниця, санітарка-буфетниця та ін.)

оператор котельні