



ПОПИТ ТА ПРОПОЗИЦІЯ НА ЗАРЕЄСТРОВАНОМУ РИНКУ ПРАЦІ У СІЧНІ-ТРАВНІ 2023 РОКУ

www.rov.dcz.gov.ua



У січні-травні 2023 року послугами обласної служби зайнятості скористалися **11,5 тис. безробітних громадян**, що на 46% менше, ніж у січні-травні 2022 року.

За видами економічної діяльності, серед безробітних, які мали професійний досвід, 23% раніше працювали в оптовій та роздрібній торгівлі; 16% – на підприємствах переробної промисловості, 13% – у державному управлінні й соціальному страхуванні, 8% – у сільському господарстві, 7% - в охороні здоров'я, по 6% - у сфері освіти та транспорті.

За професійними групами, серед зареєстрованих безробітних переважали працівники сфери торгівлі та послуг (23%); представники найпростіших професій (16%); робітники з обслуговування, експлуатації та контролювання за роботою технологічного устаткування (12%); фахівці (11%); кваліфіковані робітники з інструментом (10%); керівники та службовці (9%); професіонали (8%); технічні службовці (6%); кваліфіковані робітники сільського та лісового господарства (3%).

Станом на **1 червня 2023 року** послуги обласної служби зайнятості продовжували отримувати **5,0 тис. громадян**, з них **4,2 тис. осіб мали статус безробітного**, що на 62% менше, ніж на 1 червня 2022 року.

За статтю: у загальній кількості зареєстрованих безробітних, чоловіки становили – 1,1 тис. осіб (або 26%), жінки – 3,1 тис. осіб (або 74%).

За віковими групами: 27% зареєстрованих безробітних були у віці до 35 років; 32% – у віці від 35 до 44 років; 27% – у віці від 45 до 55 років; 14% – у віці понад 55 років.

За освітою: 42% зареєстрованих безробітних мали вищу освіту, 39% – професійно-технічну, 19% – загальну середню освіту.

Станом на 1 червня 2023 року, в середньому по області, **на одне вільне робоче місце претендувало 3 безробітних** (на 1 червня 2022 року – 12 осіб).

Невідповідність попиту на робочу силу та її пропозиції у професійно-кваліфікаційному розрізі спостерігалася серед технічних службовців і робітників сільського господарства (на одну вакансію претендувало по 6 осіб), найпростіших професій та службовців і керівників (по 5 осіб), фахівців та працівників сфери торгівлі та послуг (по 4 особи), професіоналів та кваліфікованих робітників з обслуговування (по 2 особи).

Найбільших труднощів з працевлаштуванням зазнають представники таких професій: продавець, підсобний робітник, кухар, прибиральник службових приміщень.

Наприклад: для 541 безробітного продавця на кінець травня 2023 року було 140 вакансій; для 276 підсобних робітників було 46 вакансій, для 100 кухарів було 42 вакансії, для 95 прибиральників службових приміщень було 13 вакансій.

Нестача кадрів спостерігалася серед представників таких професій: швачка, електромонтер з ремонту та обслуговування електроустаткування, формувальник залізобетонних виробів та конструкцій.



У січні-травні 2023 року роботодавці області проінформували центри зайнятості про наявність 5,9 тис. вакансій.

Структура вакансій за видами економічної діяльності була наступною: 22% вакансій пропонувалося на підприємствах переробної промисловості, 21% – в оптовій та роздрібній торгівлі; 9% – в освіті, 8% – в охороні здоров'я, по 7% у сфері транспорту та сільському господарстві, 5% – тимчасовому розміщуванні.

За професійними групами: найбільший попит роботодавців спостерігався на працівників сфери торгівлі та послуг – 20% (продавець, кухар, охоронник, молодша медична сестра (молодший медичний брат)), соціальний робітник); кваліфікованих робітників з інструментом – 17% (швачка, верстатник деревообробних верстатів, електрик, електрик з ремонту та обслуговування електроустаткування, робітник з комплексного обслуговування й ремонту будинків, слюсар-ремонтник); робітників з обслуговування, експлуатації та контролювання за роботою технологічного устаткування – 16% (водій автотранспортних засобів, тракторист, машиніст (кочегар) котельної, машиніст конвеєра, дорожній робітник); найпростіших професій – 15% (підсобний робітник, прибиральник службових приміщень, сторож, укладальник-пакувальник, вантажник, двірник); фахівців – 10% (бухгалтер, сестра медична (брат медичний), майстер лісу, асистент вчителя); професіоналів – 8% (спеціаліст державної служби (місцевого самоврядування), вчитель, вихователь, інженер з охорони праці).

Станом на 1 червня 2023 року кількість вакансій, заявлених роботодавцями до обласної служби зайнятості становила 1,3 тис. одиниць.

За видами економічної діяльності, більшість вакансій налічується на підприємствах переробної промисловості (27%), у сфері оптової та роздрібної торгівлі (22%), у сфері транспорту (8%), у сфері охорони здоров'я (7%).

У професійному розрізі, найбільший попит роботодавців спостерігався на:

• кваліфікованих робітників з інструментом – 23% всіх поданих вакансій (швачка, електрик з ремонту та обслуговування електроустаткування, пекар, слюсар з ремонту колісних транспортних засобів, слюсар-ремонтник, електрогазозварник);

• працівників сфери торгівлі та послуг – 18% (продавець продовольчих та непродовольчих товарів, продавець-консультант, кухар, охоронник, офіціант, покоївка);

• робітників з обслуговування, експлуатації устаткування та машин – 18% (водій автотранспортних засобів, формувальник залізобетонних виробів та конструкцій, тракторист, дорожній робітник, токарь, машиніст тістообробних машин, складач поїздів);

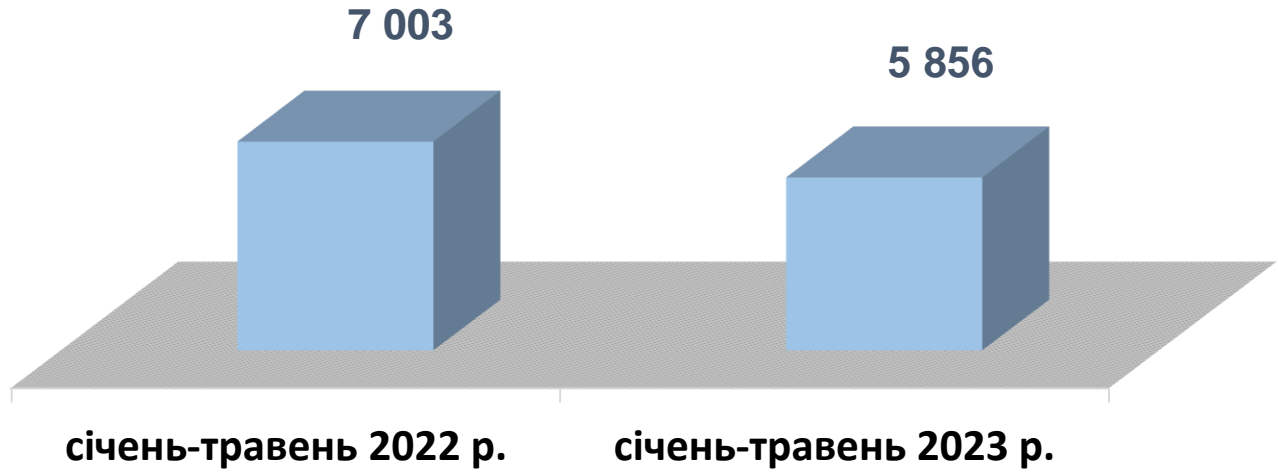
• некваліфікованих працівників – 12% (підсобний робітник, прибиральник службових приміщень, вантажник, робітник з благоустрою, сторож, укладальник-пакувальник, двірник, кухонний робітник, мийник посуду, прибиральник територій);

• професіоналів – 10% (лікар загальної практики - сімейний лікар, лікар-стоматолог, фармацевт, спеціаліст державної служби (місцевого самоврядування));

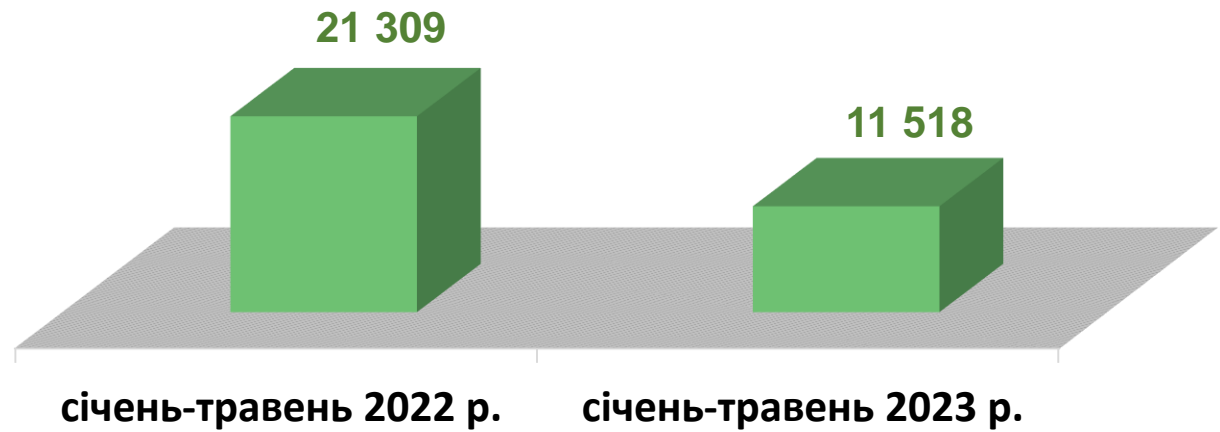
• фахівців – 8% (бухгалтер, механік, сестра медична (брат медичний), представник торговельний, фахівець, диспетчер).



Кількість вакансій, *одиниць*

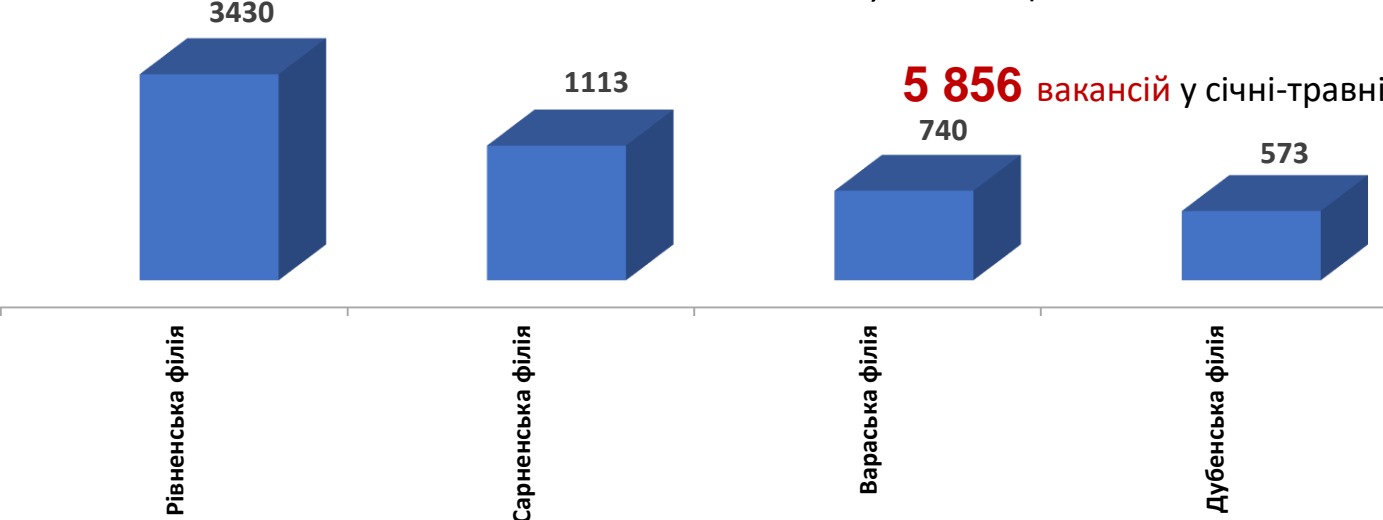


Кількість безробітних, *осіб*

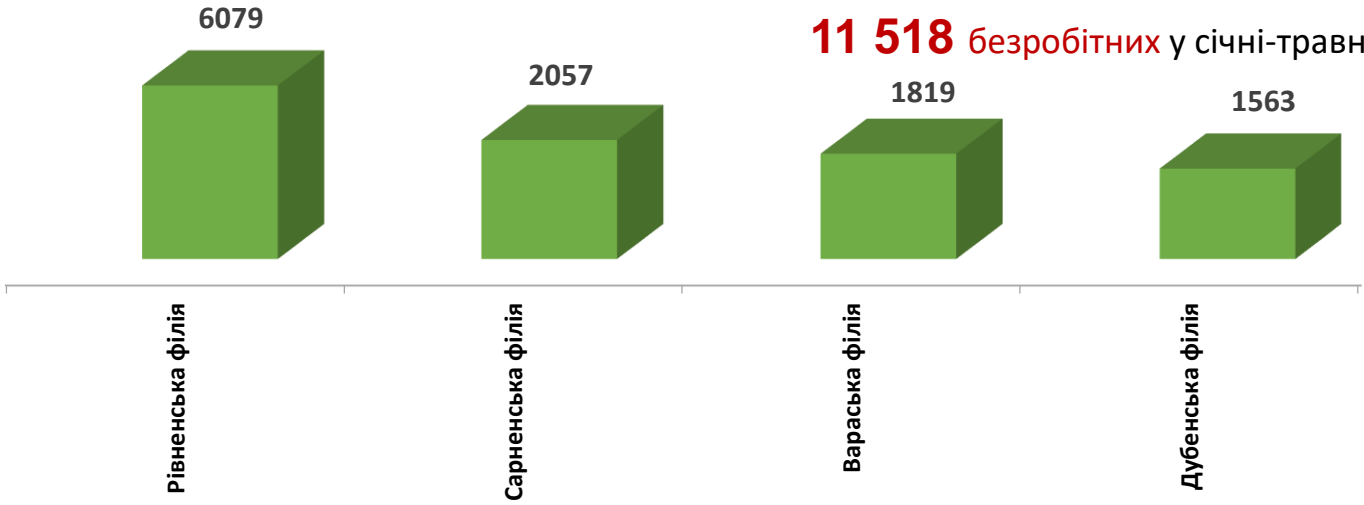




Кількість вакансій, одиниць

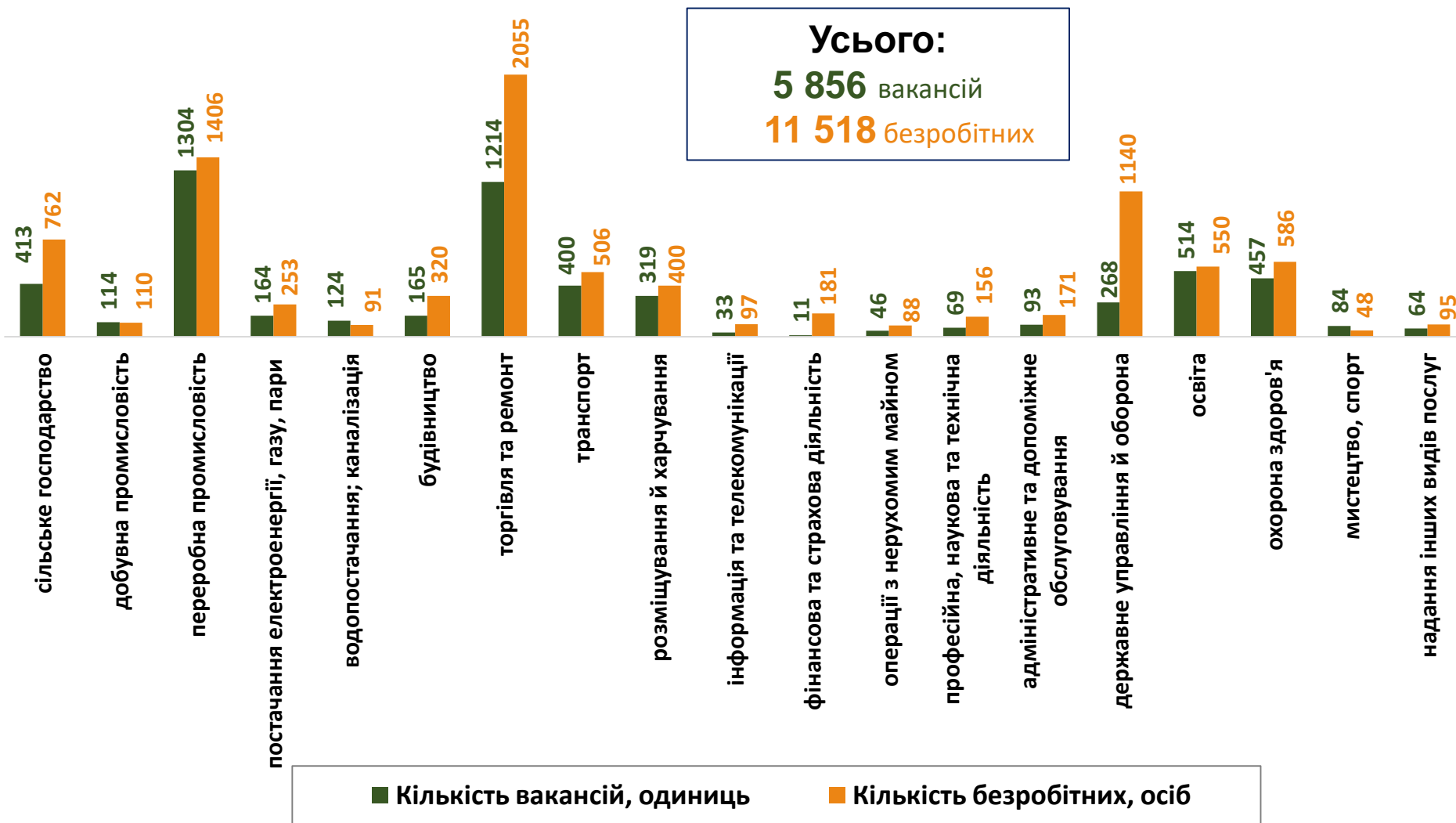


Кількість безробітних, осіб



Кількість вакансій та кількість безробітних у січні-травні 2023 року

За видами економічної діяльності



Кількість безробітних за статтю

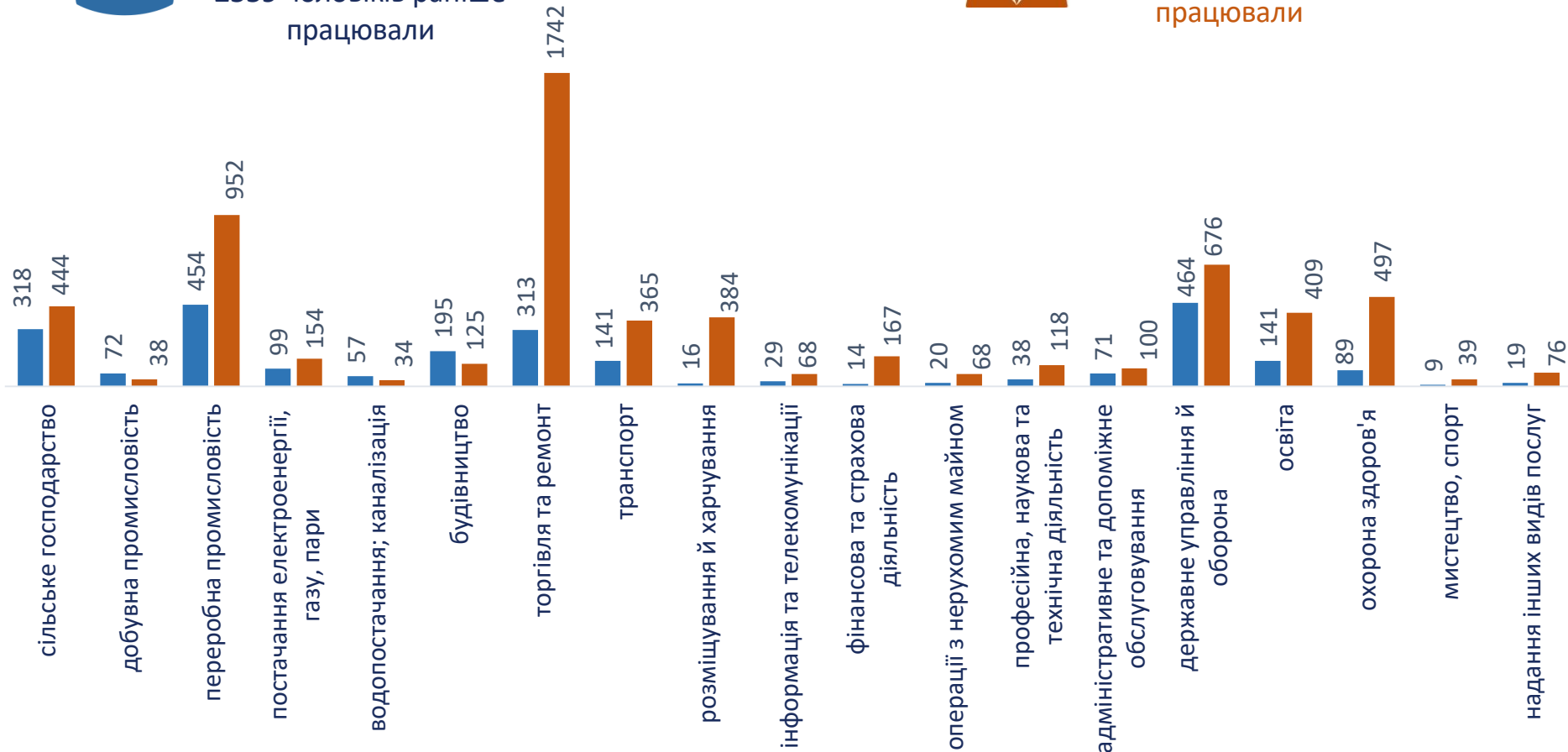
(за статтю та видами економічної діяльності підприємств, на яких вони раніше працювали)



3350 чоловіків
з них:
2559 чоловіків раніше працювали



8168 жінок
з них:
6456 жінок раніше працювали



Попит та пропозиція на зареєстрованому ринку праці у січні-травні 2023 року

Структура вакансій, % (за видами економічної діяльності)

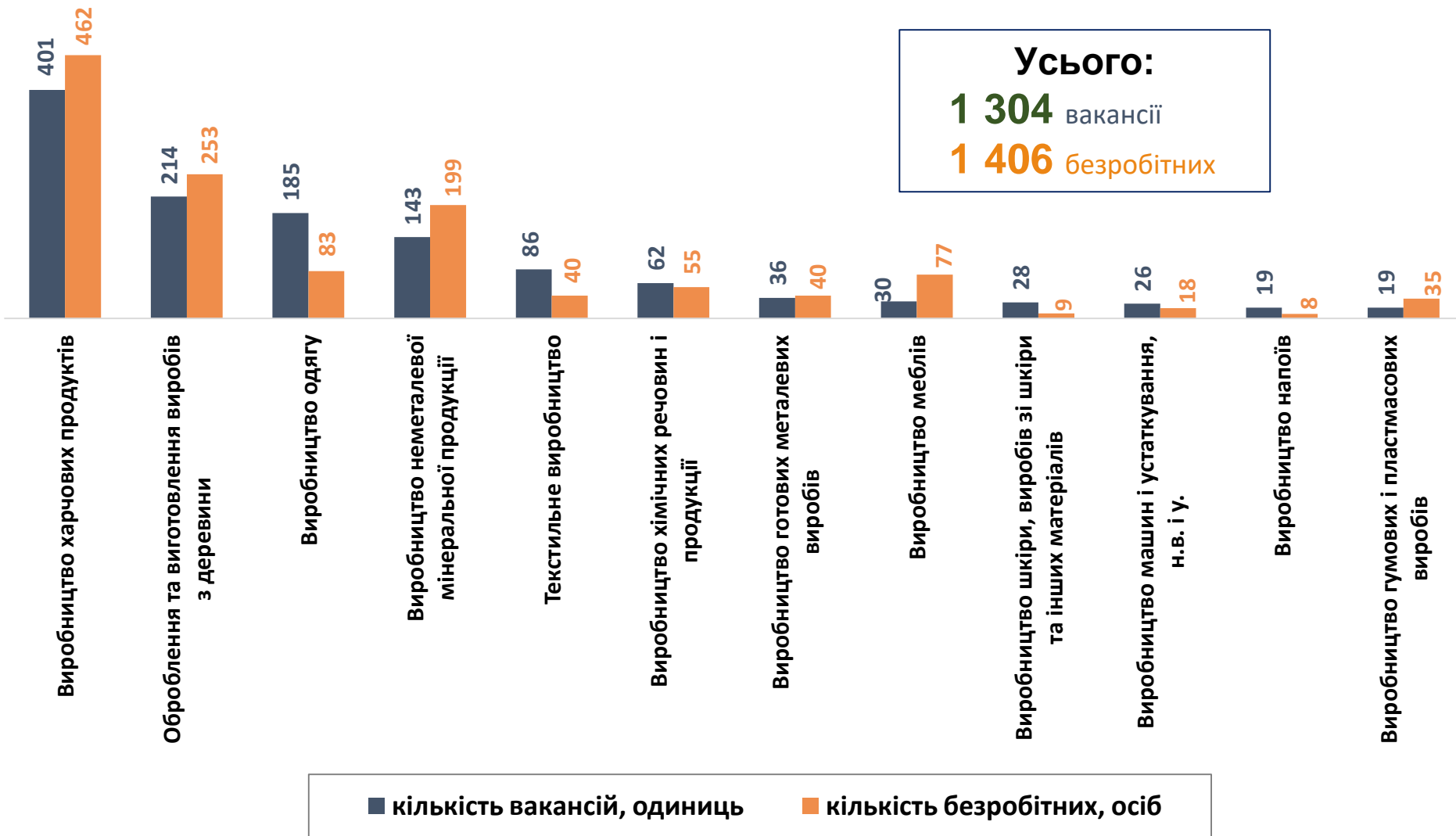


Структура безробітних, % (за видами економічної діяльності, на яких вони раніше працювали)



Кількість вакансій та кількість безробітних у січні-травні 2023 року

за окремими видами переробної промисловості



Кількість безробітних за статтю

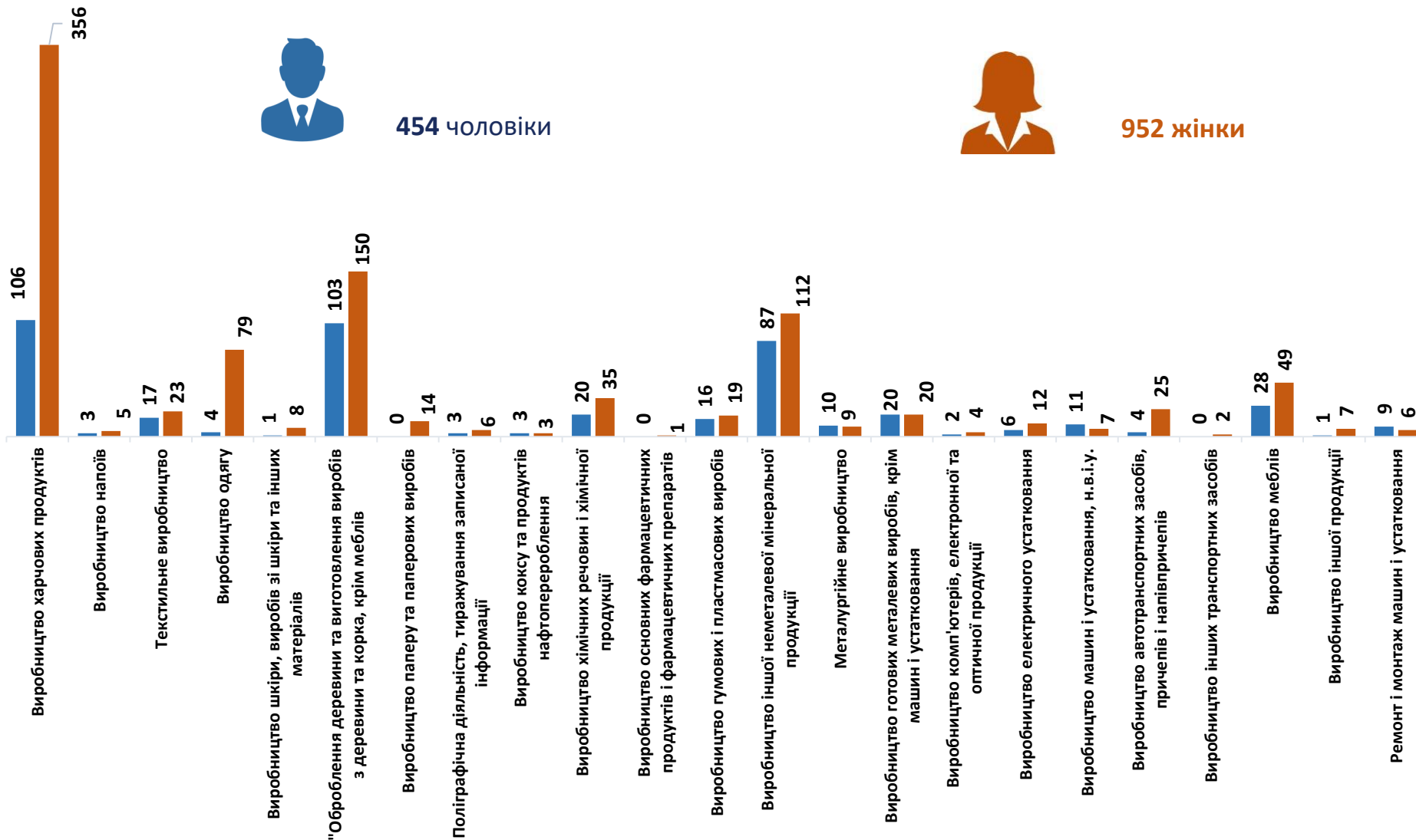
(за статтю та окремими видами переробної промисловості підприємств, на яких вони раніше працювали)



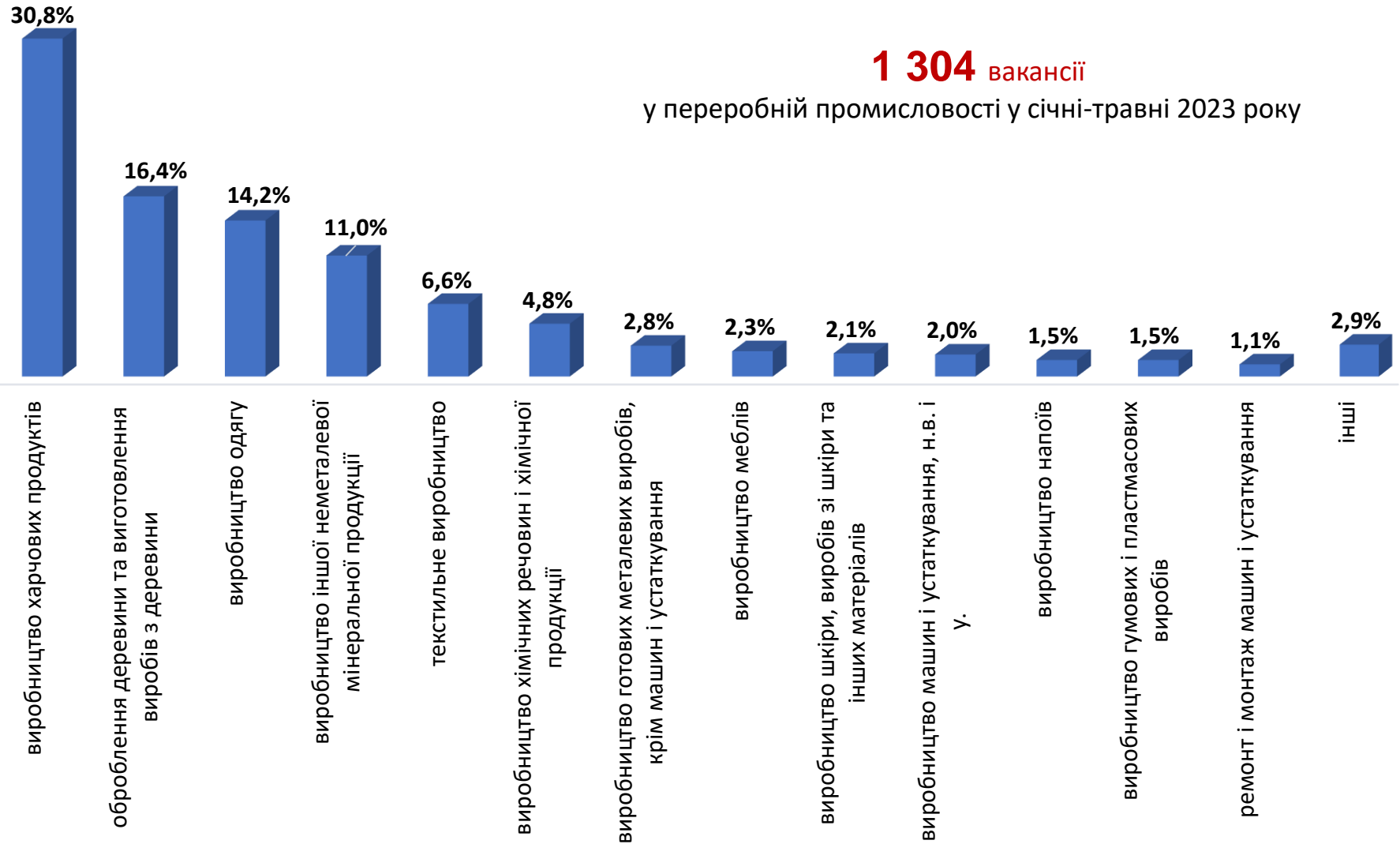
454 чоловіки



952 жінки

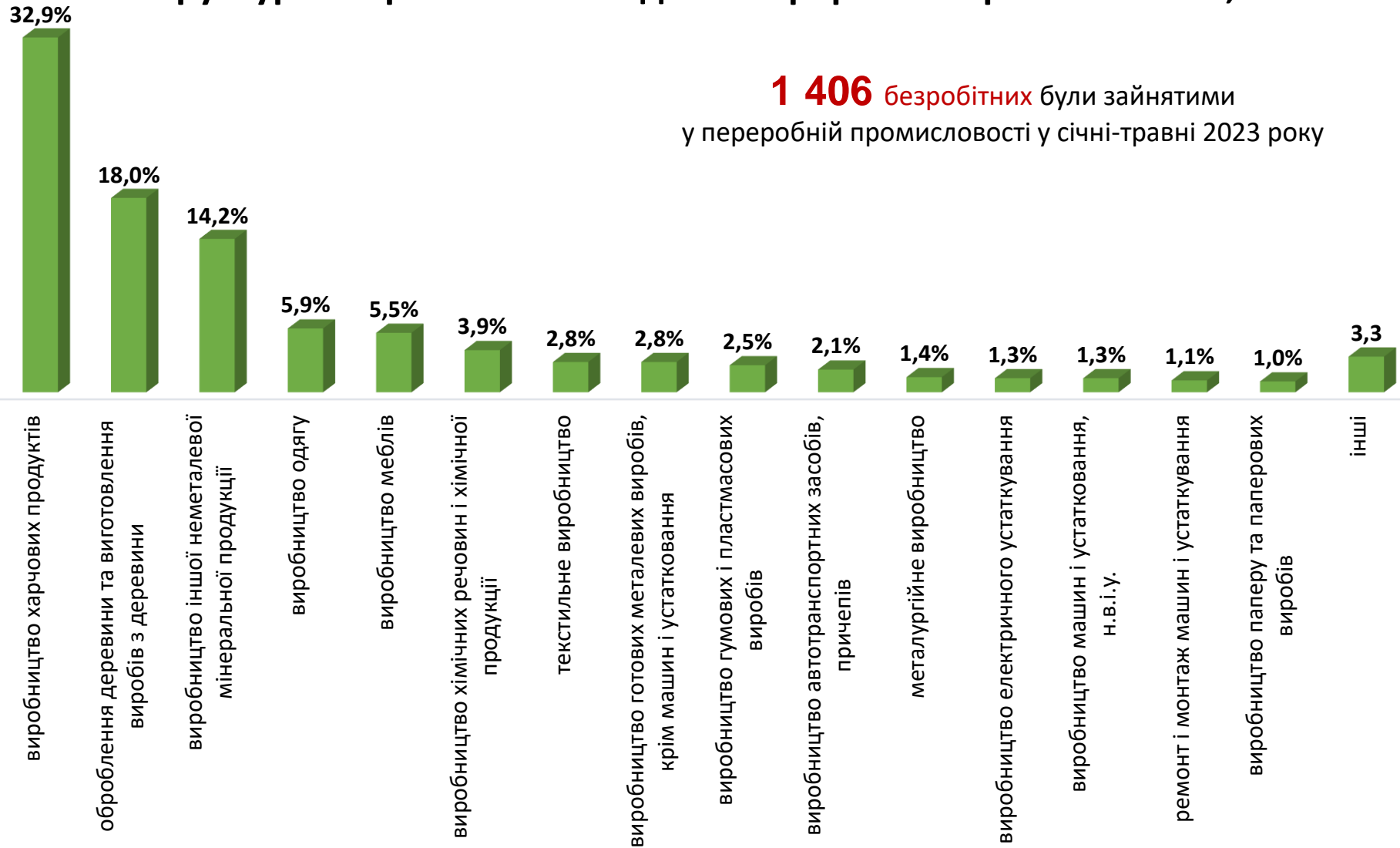


Структура вакансій за видами переробної промисловості, %





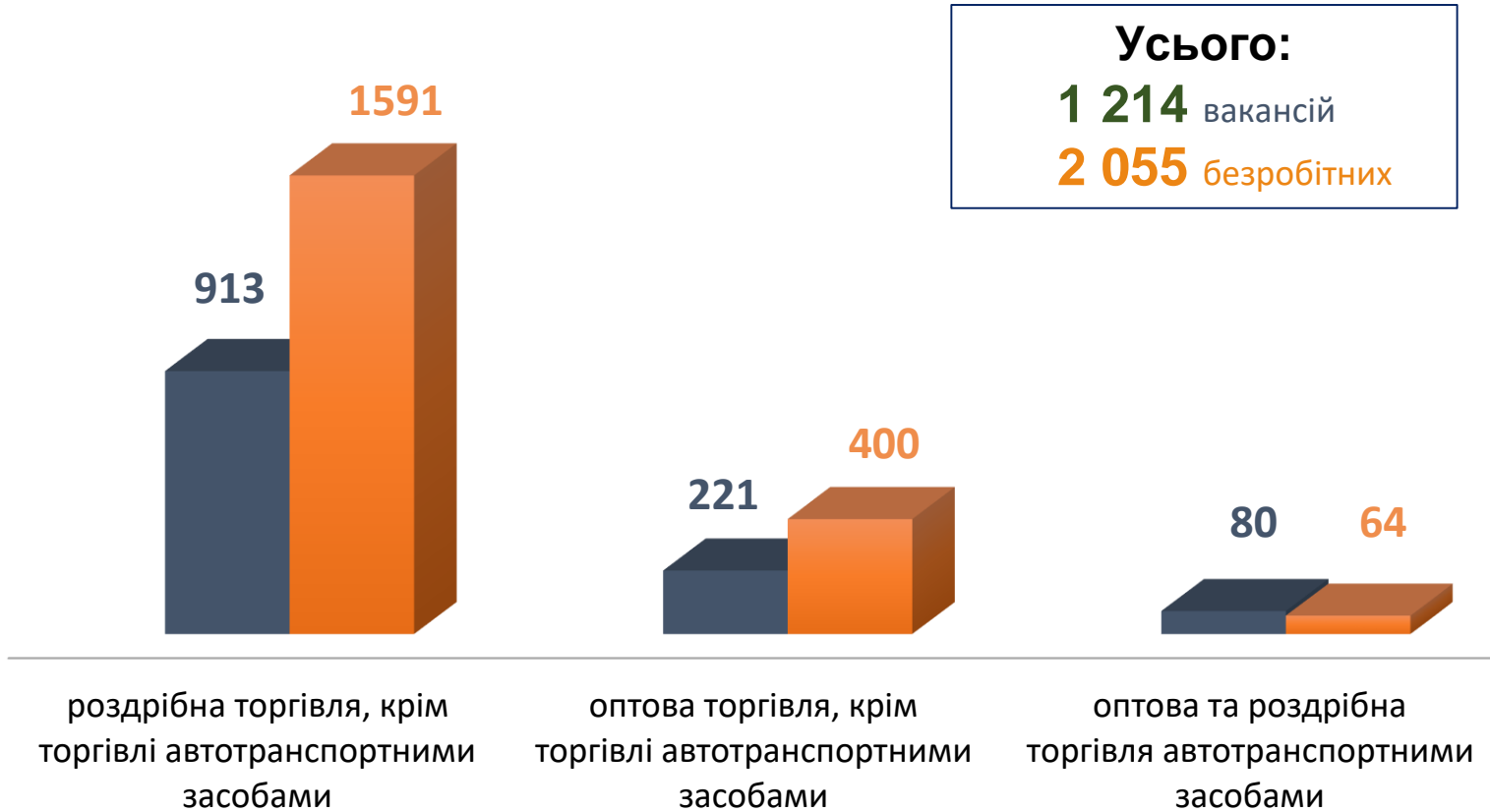
Структура безробітних за видами переробної промисловості, %





Кількість вакансій та кількість безробітних за видами оптової та роздрібної торгівлі

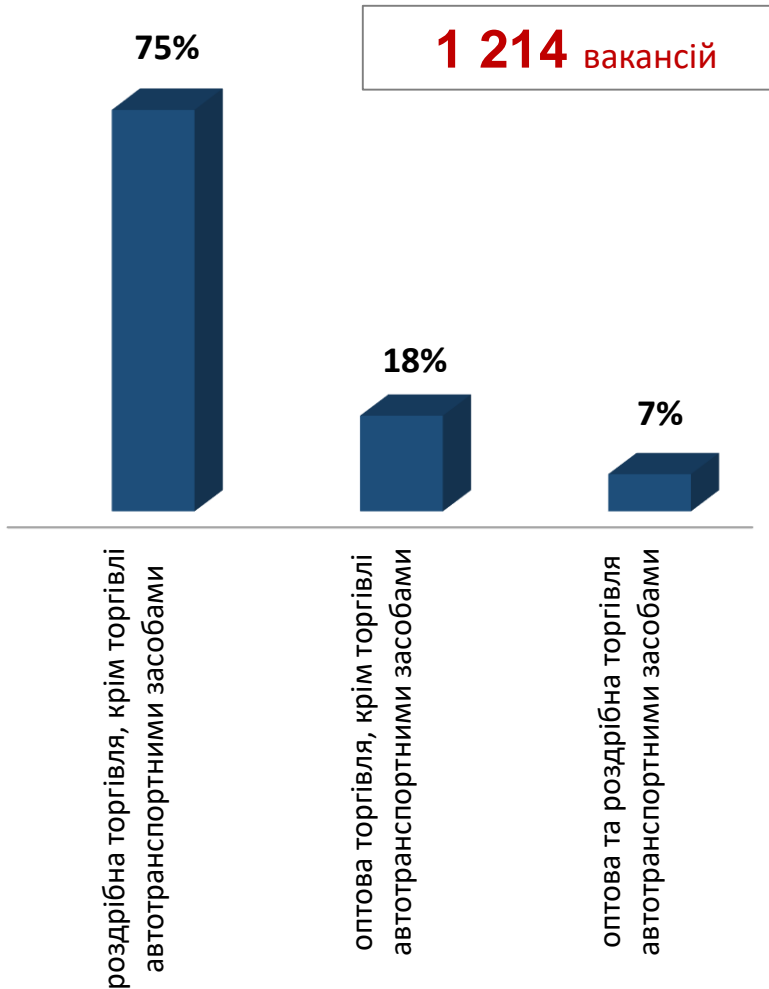
Усього:
1 214 вакансій
2 055 безробітних



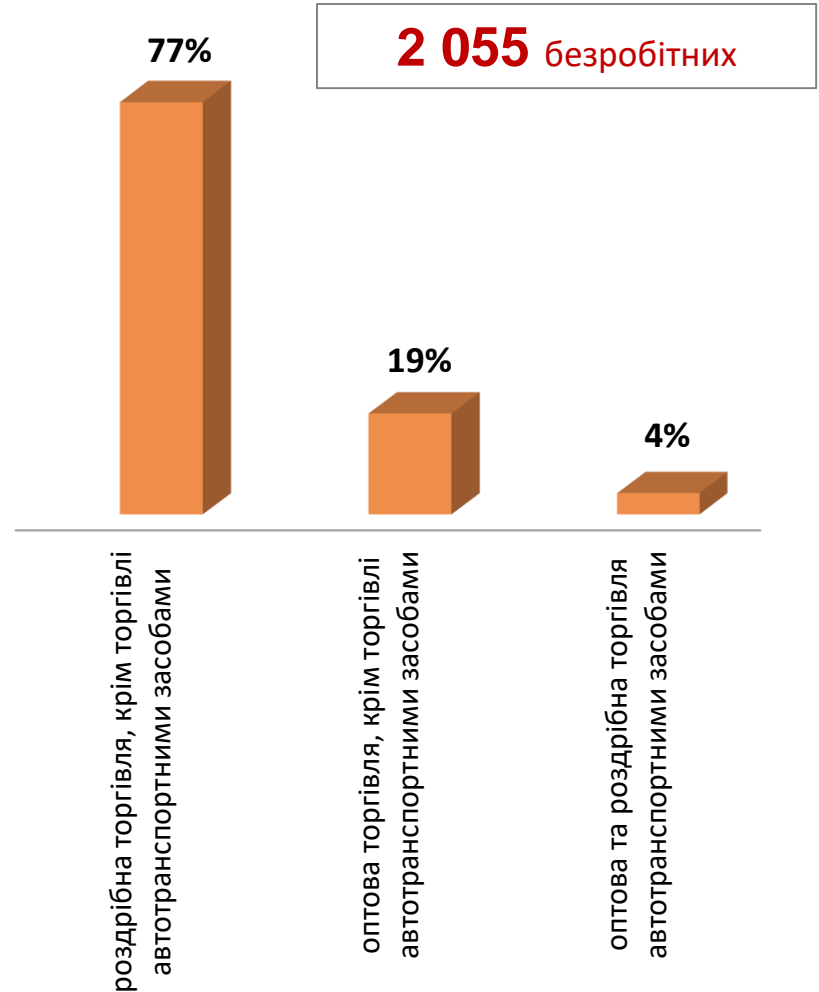
■ Кількість вакансій ■ Кількість безробітних



Структура вакансій за видами оптової та роздрібної торгівлі, %

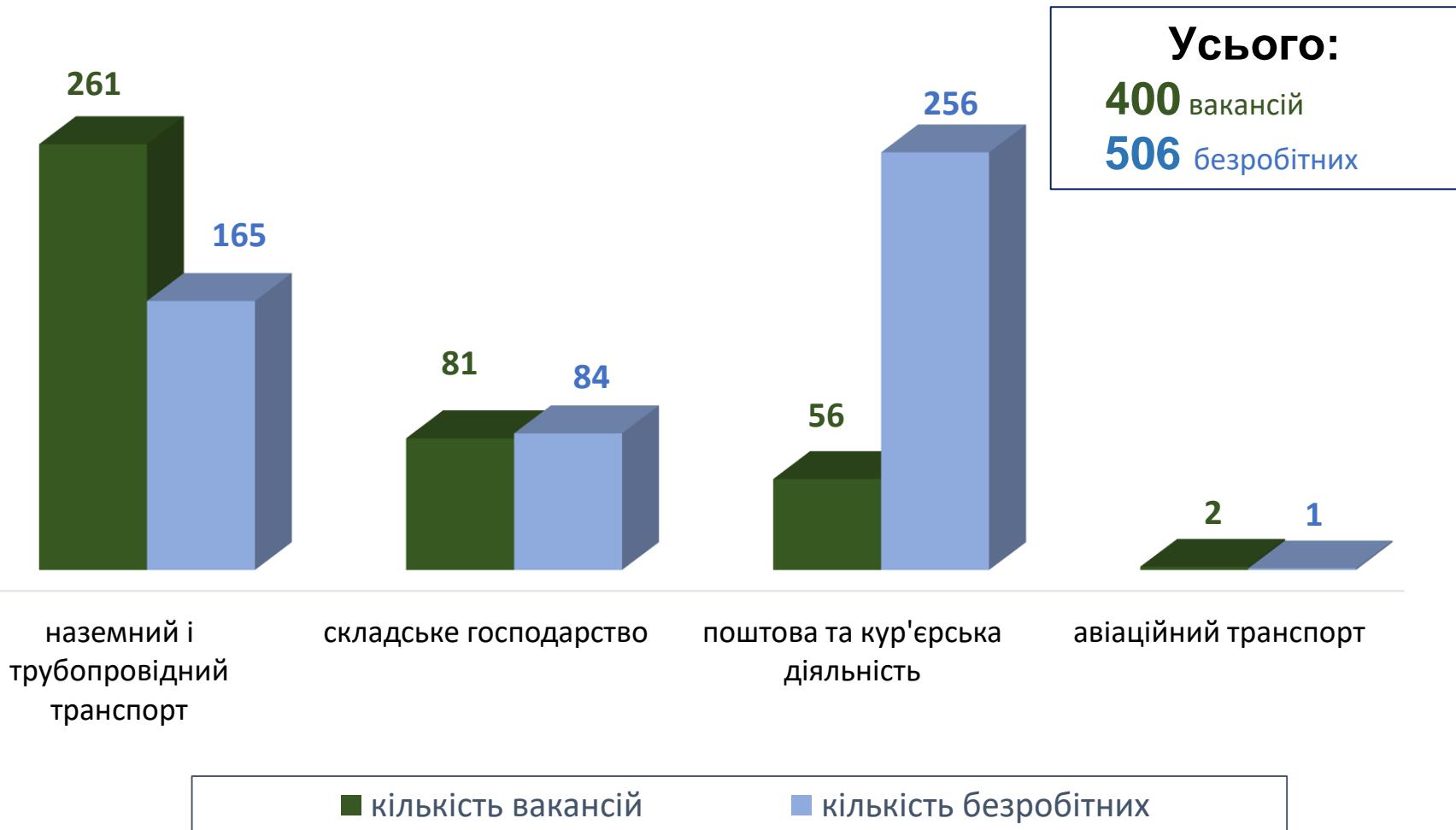


Структура безробітних за видами оптової та роздрібної торгівлі, %

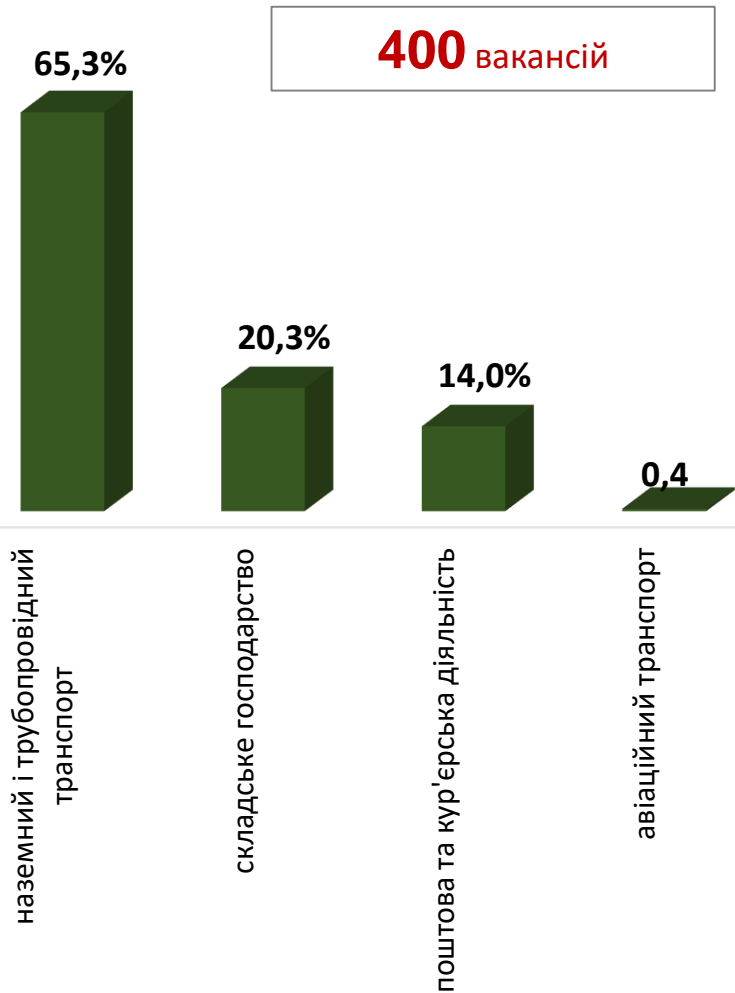




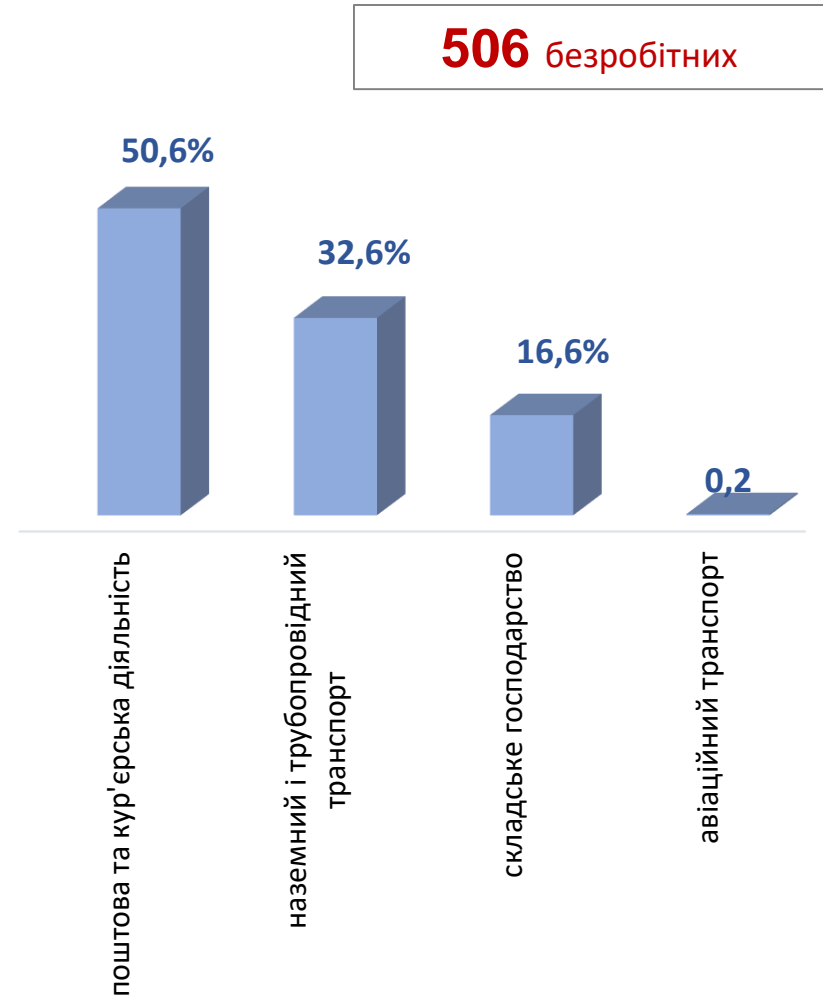
Кількість вакансій та кількість безробітних за видами транспортної діяльності



Структура вакансій за видами транспортної діяльності, %



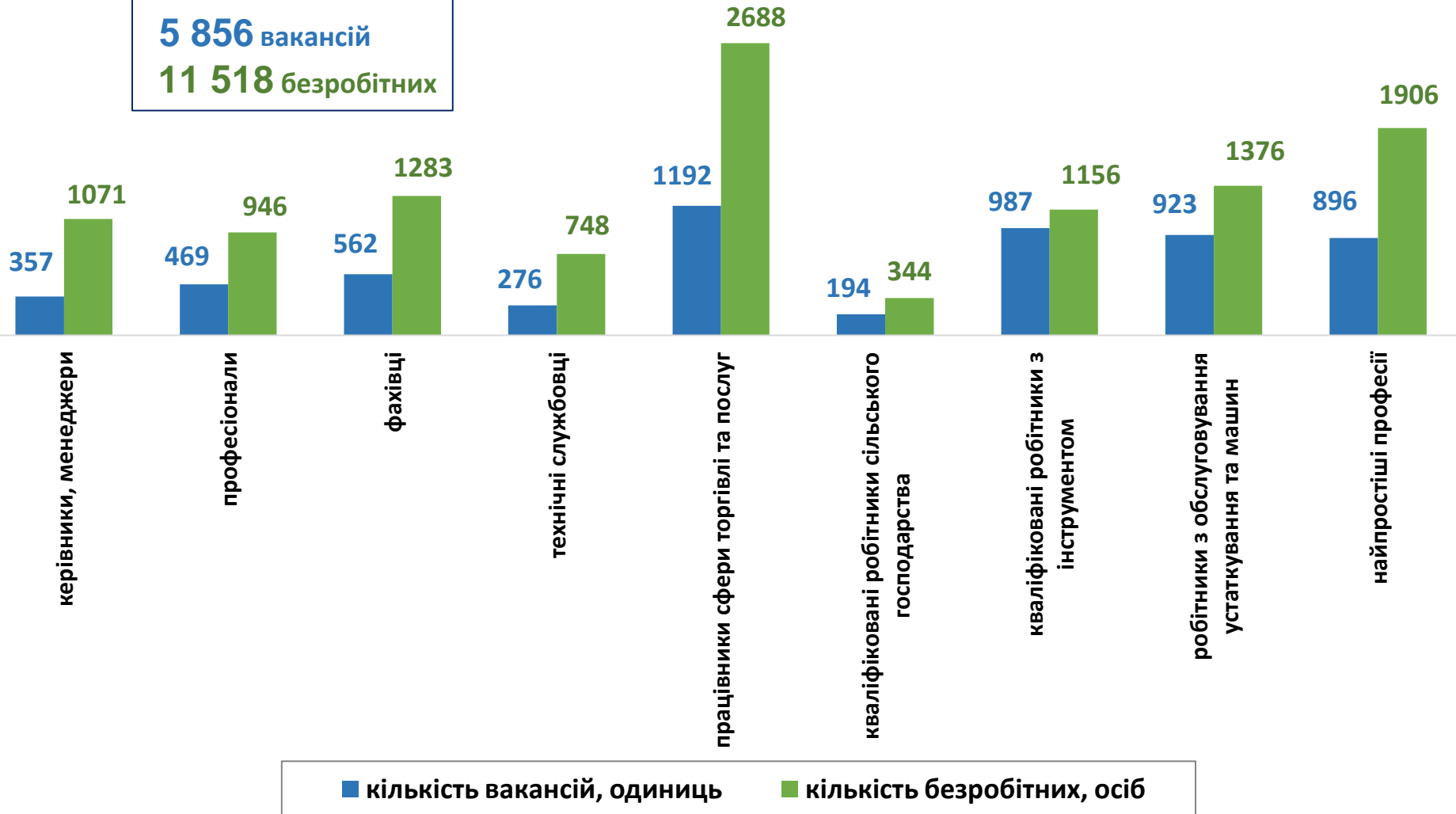
Структура безробітних за видами транспортної діяльності, %



Кількість вакансій та кількість безробітних у січні-травні 2023 року

Усього:
5 856 вакансій
11 518 безробітних

За професійними групами



Кількість безробітних за статтю

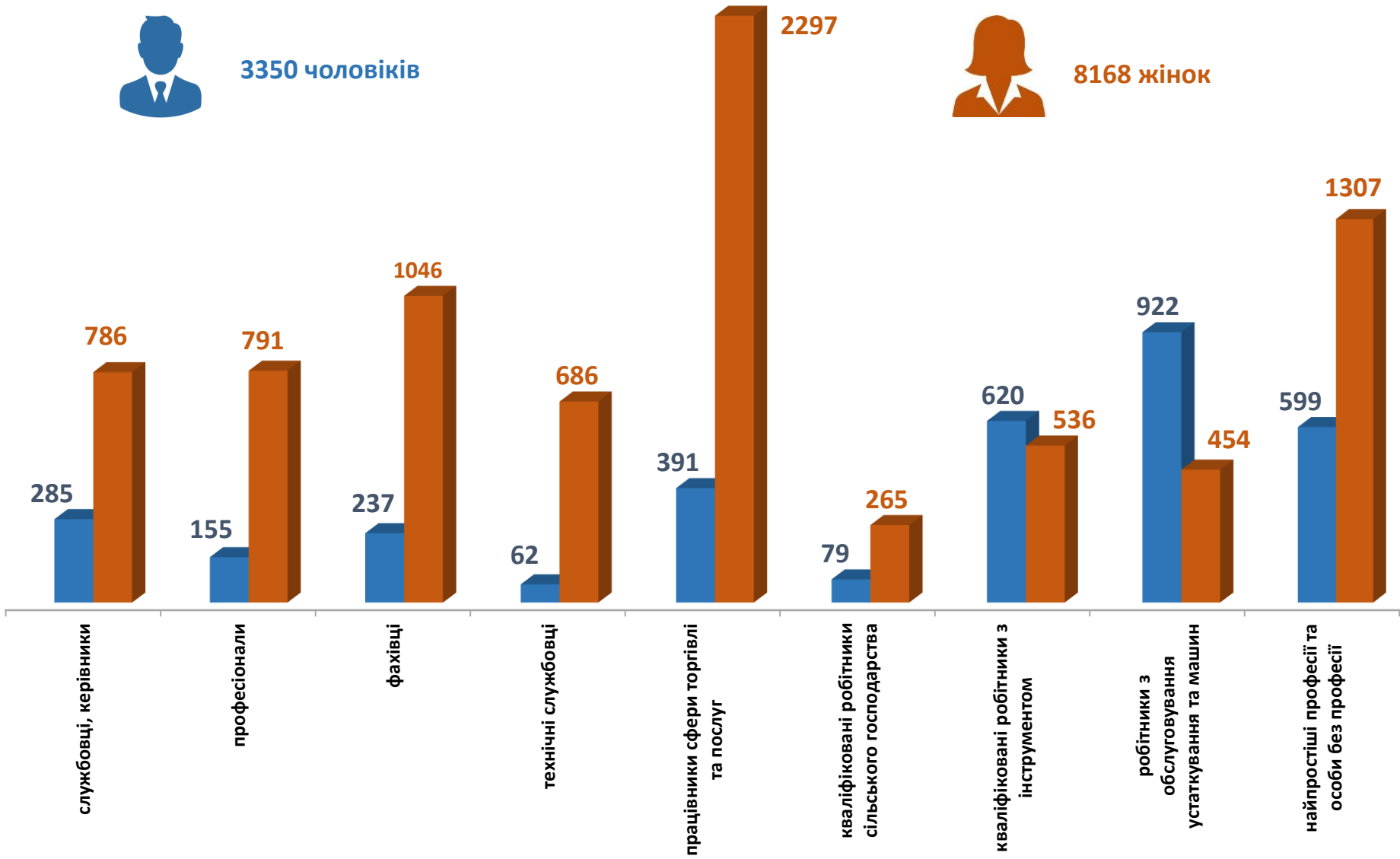
за статтю та професійними групами



3350 чоловіків



8168 жінок



Попит та пропозиція на зареєстрованому ринку праці у січні-травні 2023 року

Структура вакансій за професійними групами, %



Структура безробітних за професійними групами, %



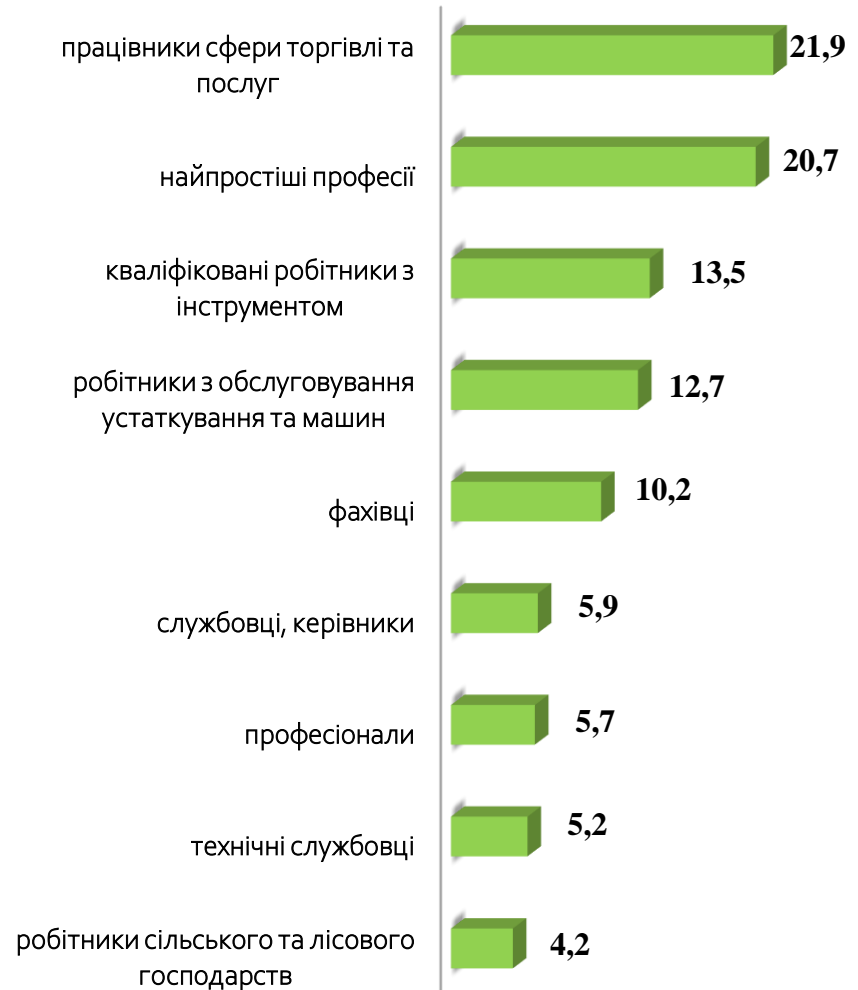


Структура безробітних, працевлаштованих у січні-травні 2023 року, %

За видами економічної діяльності



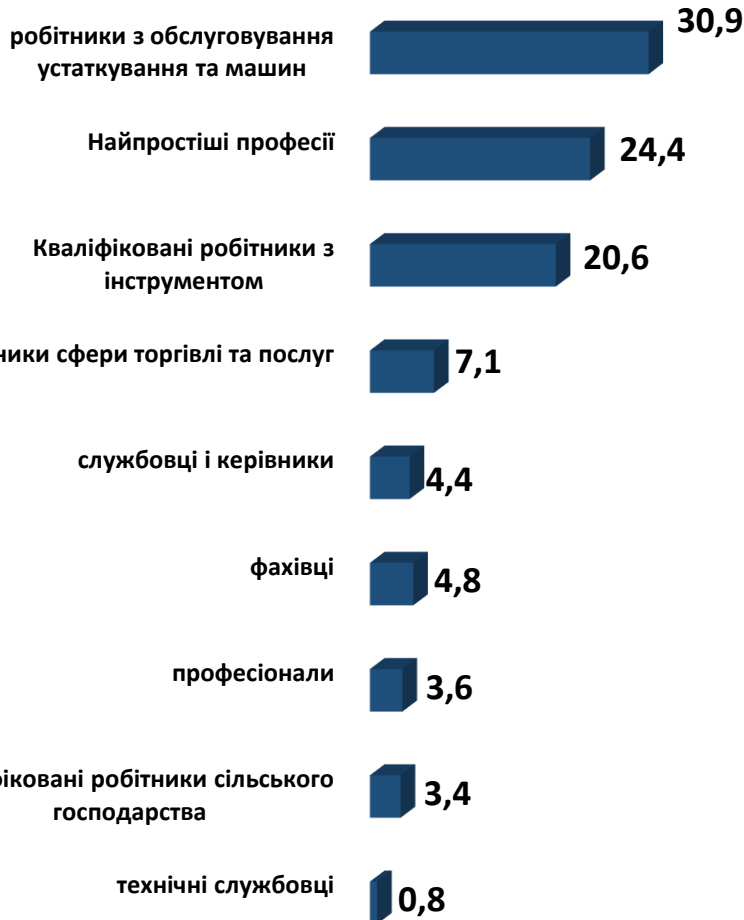
За професійними групами



Структура працевлаштованих безробітних,% за статтю та професійними групами



чоловіки



жінки

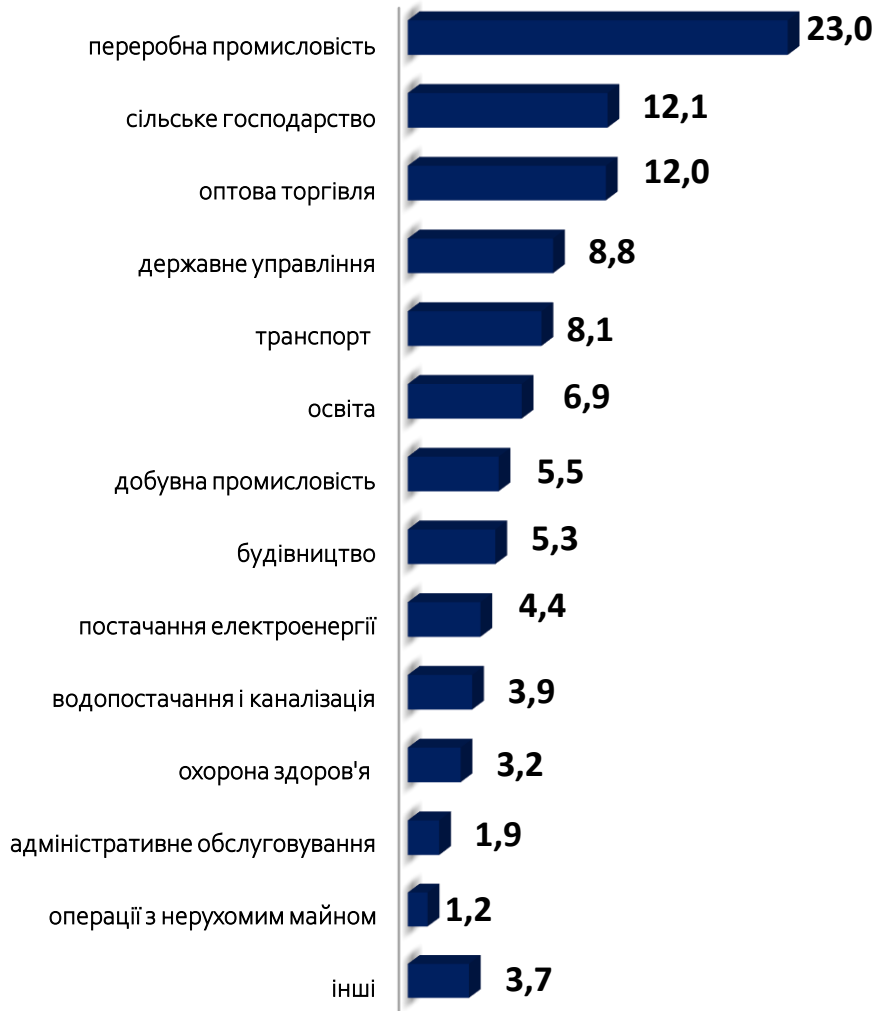


Структура працевлаштованих безробітних, %

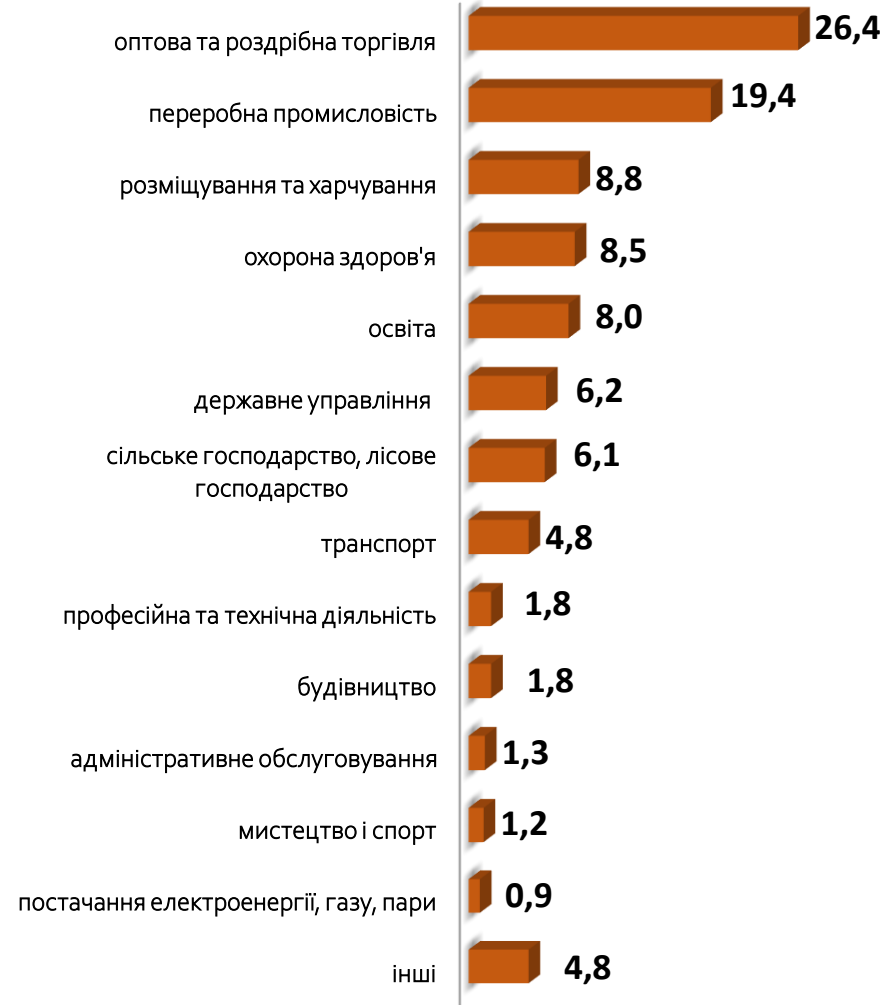
за статтю та видами економічної діяльності



чоловіки

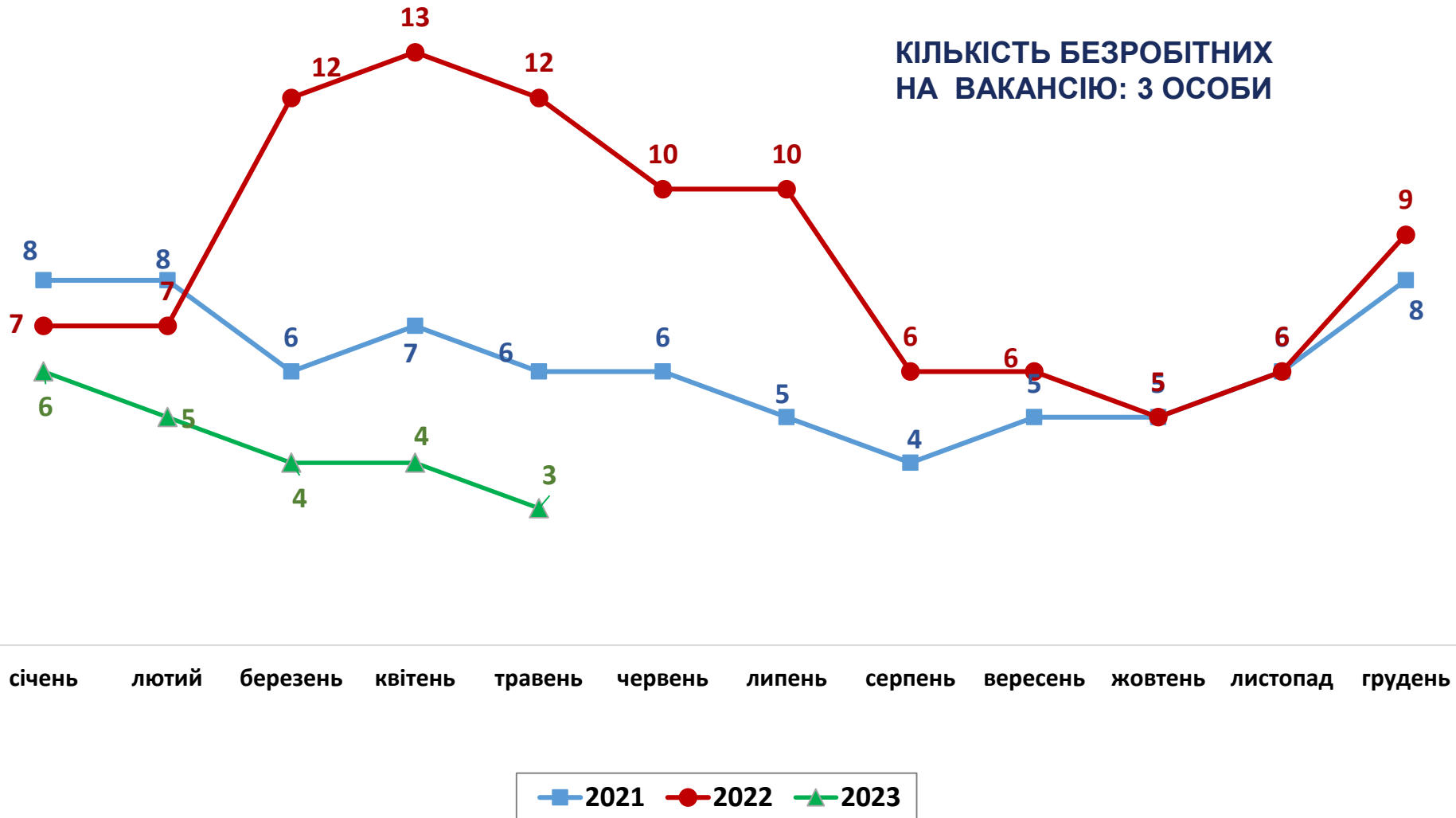


жінки



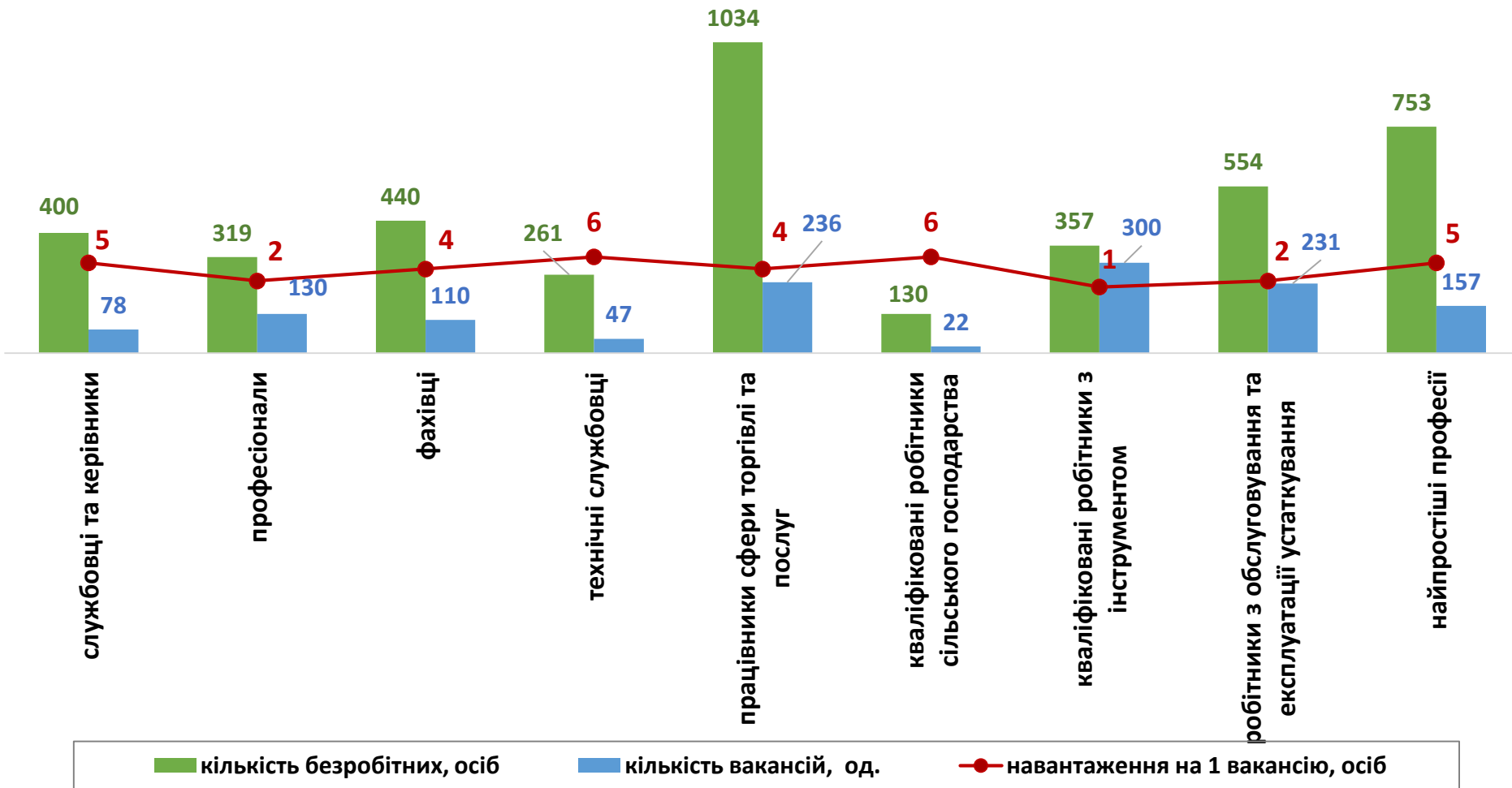


Кількість претендентів на 1 вакансію, станом на кінець місяця, осіб



Кількість зареєстрованих безробітних, кількість вакансій та кількість претендентів на 1 вакансію, станом на 1 червня 2023 року

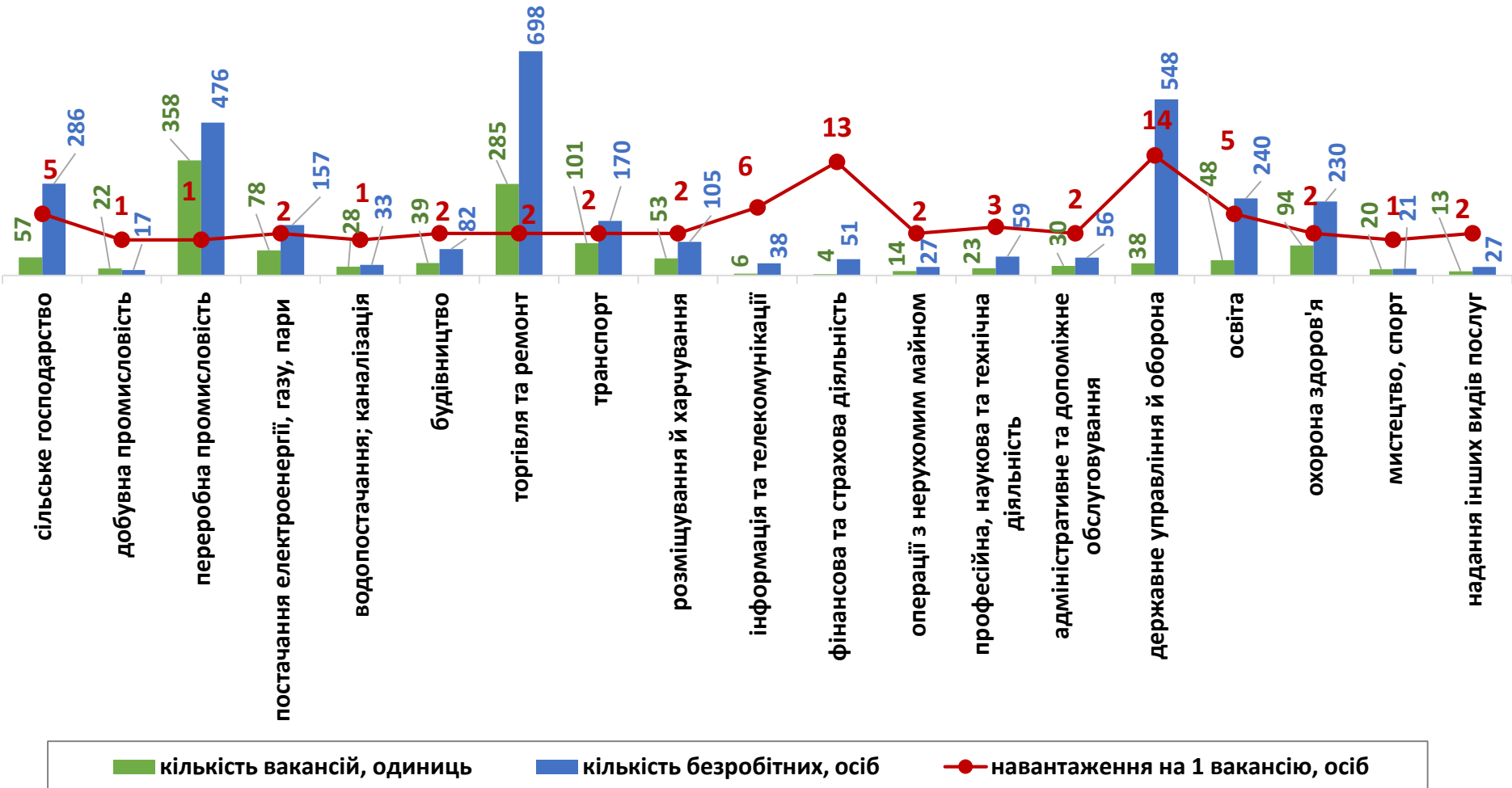
За професійними групами



Попит та пропозиція на зареєстрованому ринку праці у січні-травні 2023 року

Кількість зареєстрованих безробітних, кількість вакансій та кількість претендентів на 1 вакансію, станом на 1 червня 2023 року

За видами економічної діяльності





**Професії, за якими кількість вакансій є найбільшою,
станом на 1 червня 2023 року
за професійними групами **ТОП-10****

Керівники, менеджери

головний бухгалтер

менеджер (управитель) із збуту

менеджер (управитель)

начальник відділу поштового зв'язку

завідувач складу

керівник гуртка

менеджер (управитель) в роздрібній торгівлі
продовольчими товарами

майстер

майстер з ремонту

менеджер (управитель) з організації
консультативних послуг

Професіонали, фахівці

бухгалтер

механік

лікар загальної практики-сімейний лікар

сестра медична (брат медичний)

лікар-стоматолог

спеціаліст державної служби (місцевого
самоврядування)

фармацевт

юрисконсульт

викладач (методи навчання)

представник торговельний



**Професії, за якими кількість вакансій є найбільшою,
станом на 1 червня 2023 року
за професійними групами **ТОП-10****

Технічні службовці

касир торговельного залу

адміністратор

службовець на складі (комірник)

секретар

оператор станційного технологічного
центруоброблення поїзної інформації та перевіз-
них докуме

діловод

оператор поштового зв'язку

контролер-касир

касир-операціоніст

касир (на підприємстві, в установі, організації)

Працівники сфери торгівлі та послуг

продавець продовольчих товарів

продавець-консультант

кухар

продавець непродовольчих товарів

офіціант

охоронник

покоївка

бариста

бармен

молодша медична сестра (молодший
медичний брат) (санітарка, санітарка-
прибиральниця, санітарка-буфетниця, санітар,
санітар-прибиральник, санітар-буфетник та ін.)



**Професії, за якими кількість вакансій є найбільшою,
станом на 1 червня 2023 року
за професійними групами **ТОП-10****

Кваліфіковані робітники
сільського господарства

овочівник

робітник з догляду за тваринами

навальник-штабелювальник деревини

робітник на лісокультурних (лісогосподарських)
роботах

лісоруб

дояр

озеленювач

птахівник

вальник лісу

свинар

Кваліфіковані робітники
з інструментом

швачка

електромонтер з ремонту та обслуговування
електроустаткування

слюсар з ремонту колісних транспортних
засобів

слюсар-ремонтник

пекар

електрогазозварник

верстатник деревообробних верстатів

кондитер

електрозварник на автоматичних та
напівавтоматичних машинах

маляр



**Професії, за якими кількість вакансій є найбільшою,
станом на 1 червня 2023 року
за професійними групами **ТОП-10****

Робітники з обслуговування устаткування

водій автотранспортних засобів

тракторист

дорожній робітник

формувальник залізобетонних виробів та
конструкцій

токарь

машиніст тістообробних машин

складач поїздів

машиніст екскаватора

водій навантажувача

оператор верстатів з програмним керуванням

Найпростіші професії

підсобний робітник

прибиральник службових приміщень

вантажник

робітник з благоустрою

сторож

укладальник-пакувальник

двірник

кухонний робітник

мийник посуду

прибиральник виробничих приміщень



Професії, за якими спостерігався найбільший дефіцит вакансій серед усіх професій (за Класифікатором професій), у січні-травні 2023 року

підсобний робітник

продавець продовольчих товарів

продавець непродовольчих товарів

продавець-консультант

машиніст (кочегар) котельної

листоноша (поштар)

стрілець

кухар

прибиральник службових приміщень

молодша медична сестра (молодший медичний брат) (санітарка, санітарка-прибиральниця, санітарка-буфетниця, санітар, санітар-прибиральник, санітар-буфетник та ін.)

сестра медична (брат медичний)

фахівець

бухгалтер

оператор котельні

сторож

менеджер (управитель) із збуту

вчитель закладу загальної середньої освіти

Професії, за якими спостерігався найбільший дефіцит кадрів серед усіх професій (за Класифікатором професій), у січні-травні 2023 року

швачка

водій автотранспортних засобів

електромонтер з ремонту та обслуговування електроустаткування

формувальник залізобетонних виробів та конструкцій

лікар загальної практики-сімейний лікар

електромонтажник-налагоджувальник

робітник з комплексного обслуговування й ремонту будинків

слюсар з ремонту колісних транспортних засобів

монтер колії

машиніст насосних установок

шеф-кухар

слюсар аварійно-відновлювальних робіт

бариста

складач поїздів

оброблювач ковбасних виробів

лікар-офтальмолог

лікар-психіатр



**Професії, по яких чисельність безробітних за статтю є найбільшою,
станом на 1 червня 2023 року
ТОП-10**

Чоловіки

машиніст (кочегар) котельної
стрілець
підсобний робітник
водій автотранспортних засобів
охоронник
оператор котельні

вантажник

сторож
командир відділення
майстер лісу

Жінки

продавець продовольчих товарів
підсобний робітник
продавець-консультант
продавець непродовольчих товарів
кухар
прибиральник службових приміщень
молодша медична сестра (молодший
медичний брат) (санітарка, санітарка-
прибиральниця, санітарка-буфетниця, санітар,
санітар-прибиральник, санітар-буфетник та ін.)
бухгалтер
листоноша (поштар)
укладальник-пакувальник