



# ПОПИТ ТА ПРОПОЗИЦІЯ НА ЗАРЕЄСТРОВАНОМУ РИНКУ ПРАЦІ У СІЧНІ-СЕРПНІ 2023 РОКУ

[www.rov.dcz.gov.ua](http://www.rov.dcz.gov.ua)



**Протягом січня-серпня 2023 року роботодавці області проінформували центри зайнятості про наявність 9,5 тис. вакансій.**

Структура вакансій за видами економічної діяльності була наступною: 20% вакансій пропонувалося в оптовій та роздрібній торгівлі, 19% – на підприємствах переробної промисловості; 13% – в освіті; по 8% – в охороні здоров'я та тимчасовому розміщуванні; 7% – в сільському господарстві.

**У професійному розрізі** найбільше вакансій пропонувалося для працевлаштування: працівників сфери торгівлі та послуг (21%); представників найпростіших професій (16%); кваліфікованих робітників з інструментом та робітників з обслуговування та експлуатації устаткування та машин (по 14%); фахівців (11%); професіоналів (9%).

Станом на 1 вересня 2023 року загальна кількість вакансій, заявлених роботодавцями до обласної служби зайнятості становила 2,5 тис. одиниць.

**За видами економічної діяльності**, більшість вакансій (24%) налічувалася в освіті, на підприємствах переробної промисловості (17%), у сфері оптової та роздрібної торгівлі (15%), в тимчасовому розміщуванні (14%), у транспорті (6%).

**За професійними групами** найбільше вакансій подано для працевлаштування:

- працівників сфери торгівлі та послуг – 19% всіх поданих вакансій (продавець продовольчих та непродовольчих товарів, кухар, продавець-консультант, помічник вихователя, офіціант, охоронник, бармен);
- професіоналів – 16% (вчитель закладу загальної середньої освіти, вихователь закладу дошкільної освіти, вчитель початкових класів, педагог-організатор);
- кваліфікованих робітників з інструментом – 16% швачка, електрик з ремонту та обслуговування електроустаткування, слюсар-ремонтник, пекар);
- фахівців – 15% (асистент вчителя, шеф-кухар, бухгалтер, вихователь, асистент вихователя, закладу дошкільної освіти, сестра медична (брат медичний));
- некваліфікованих працівників – 13% (кухонний робітник, підсобний робітник, прибиральник службових приміщень, вантажник, дворник, укладальник-пакувальник, сторож);
- робітників з обслуговування, експлуатації устаткування та машин – 12% (водій автотранспортних засобів, тракторист, формувальник залізобетонних виробів та конструкцій, дорожній робітник);
- керівників, менеджерів – 4% (начальник відділу поштового зв'язку, керівник гуртка, менеджер (управитель) із збуту, менеджер (управитель), головний бухгалтер, завідувач господарства);
- технічні службовці – 4% (касир торговельного залу, листоноша (поштар), адміністратор, оператор поштового зв'язку, службовець на складі (комірник)).

## Попит та пропозиція на зареєстрованому ринку праці у січні-серпні 2023 року

У січні-серпні 2023 року послугами обласної служби зайнятості скористалися **15,2 тис. безробітних громадян.**

**За видами економічної діяльності,** серед безробітних, які мали професійний досвід, 22% раніше працювали в оптовій та роздрібній торгівлі; 15% – на підприємствах переробної промисловості, 13% – у державному управлінні й соціальному страхуванні, 8% – у сільському господарстві, 7% - у сфері освіти, по 6% – в транспорті, охороні здоров'я та у тимчасовому розміщенні.

**За професійними групами,** серед зареєстрованих безробітних переважали працівники сфери торгівлі та послуг (24%); представники найпростіших професій (16%); робітники з обслуговування, експлуатації та контролювання за роботою технологічного устаткування (12%); фахівці (11%); кваліфіковані робітники з інструментом (10%); керівники та службовці (9%); професіонали (9%); технічні службовці (7%); кваліфіковані робітники сільського та лісового господарства (3%).

Станом на **1 вересня 2023 року** послуги обласної служби зайнятості отримували **4,4 тис. зареєстрованих безробітних.**

За статтю: у загальній кількості зареєстрованих безробітних, чоловіки становили – 1,1 тис. осіб (або 25%), жінки – 3,3 тис. осіб (або 75%).

За віковими групами: 28% зареєстрованих безробітних були у віці до 35 років; 30% – у віці від 35 до 44 років; 28% – у віці від 45 до 55 років; 14% – у віці понад 55 років.

За освітою: 43% зареєстрованих безробітних мали вищу освіту, 38% – професійно-технічну, 19% – загальну середню освіту.

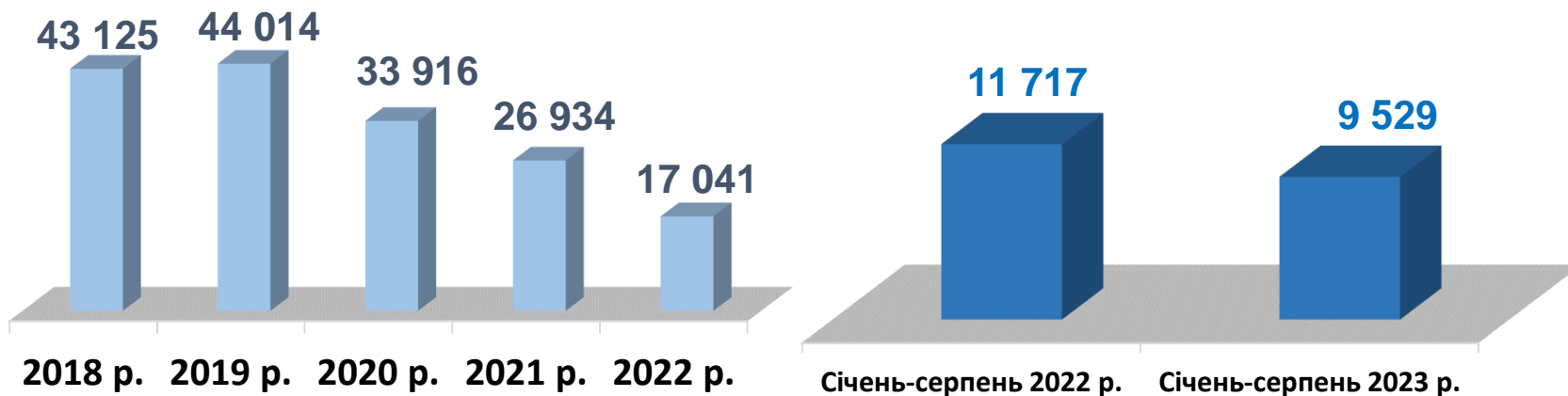
Станом на 1 вересня 2023 року, в середньому по області, на одне вільне робоче місце претендувало 2 безробітних.

Найбільша нестача вакансій спостерігалася серед представників таких професій: для 488 безробітних продавців на кінець серпня 2023 року було 144 вакансії; для 224 підсобних робітників було 57 вакансій, для 173 листонош (поштарів) було 12 вакансій, для 59 молодших медсестер (братів) було 6 вакансій.

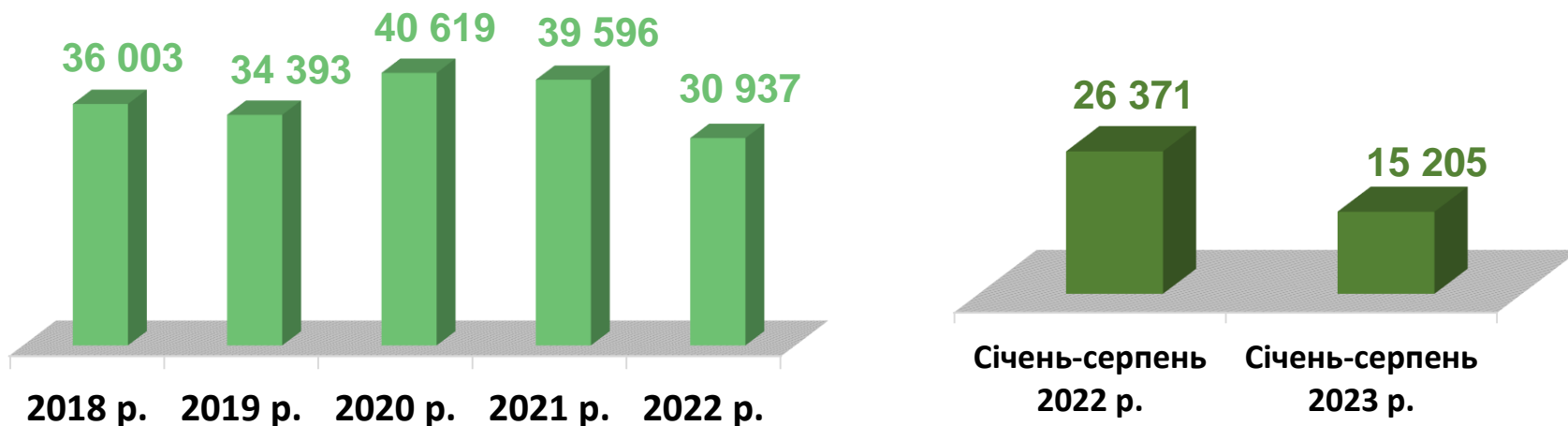
Нестача кадрів спостерігалася серед представників таких професій: вчитель закладу загальної середньої освіти, асистент вчителя, швачка, електрик з ремонту та обслуговування електроустаткування, асистент вихователя закладу дошкільної освіти, електрогазозварник, шеф-кухар, слюсар-ремонтник.



Кількість вакансій, *одиниць*

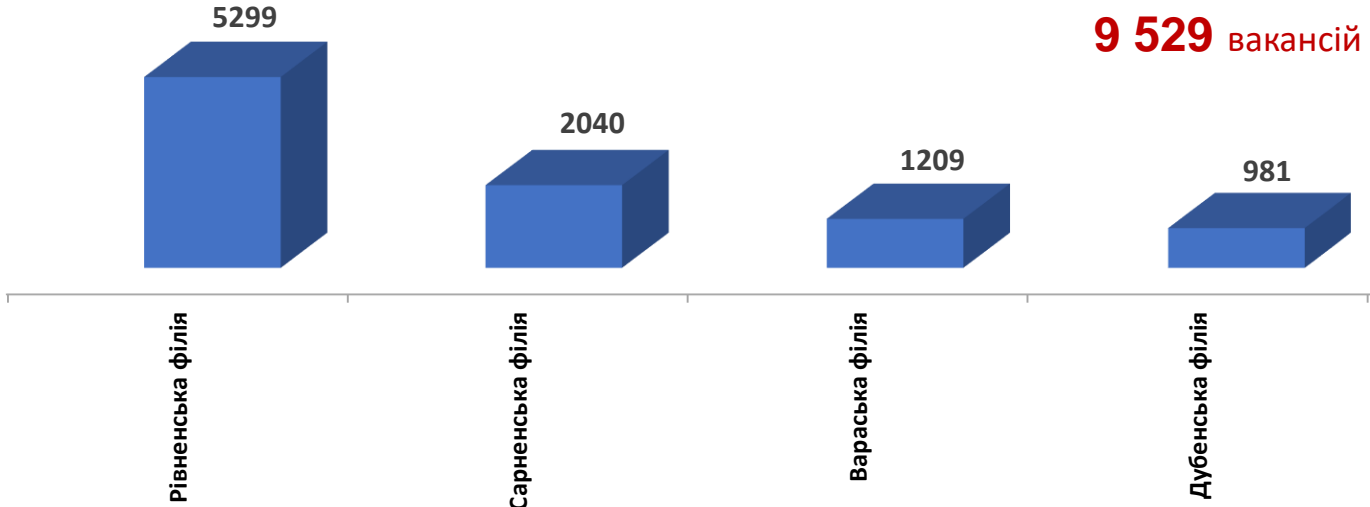


Чисельність безробітних, *осіб*

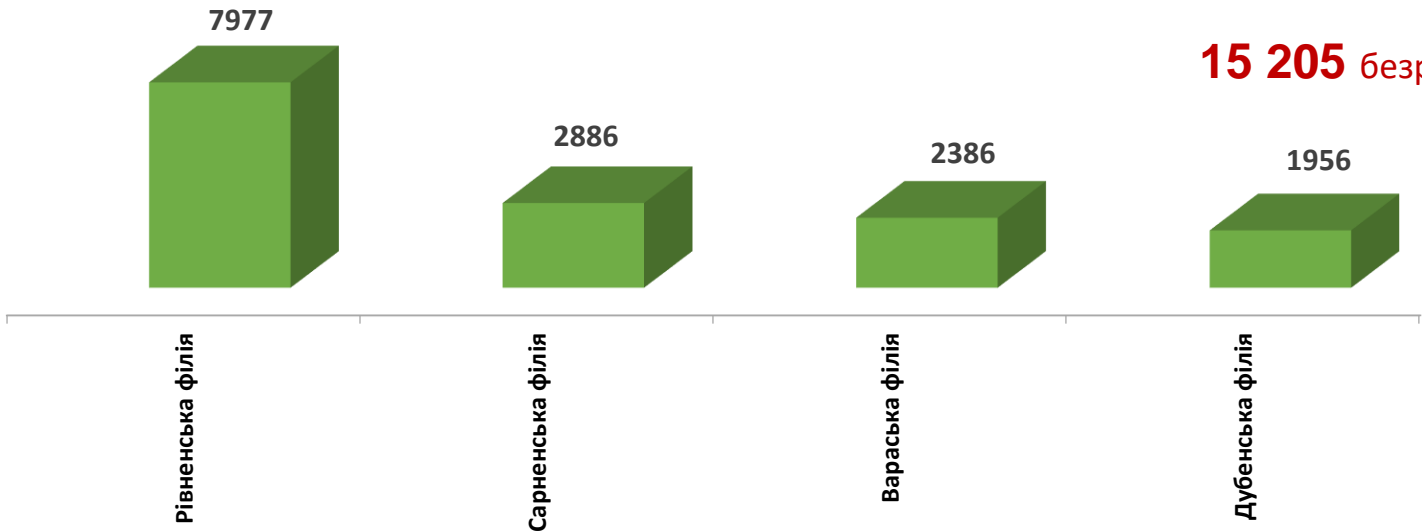




Кількість вакансій, одиниць

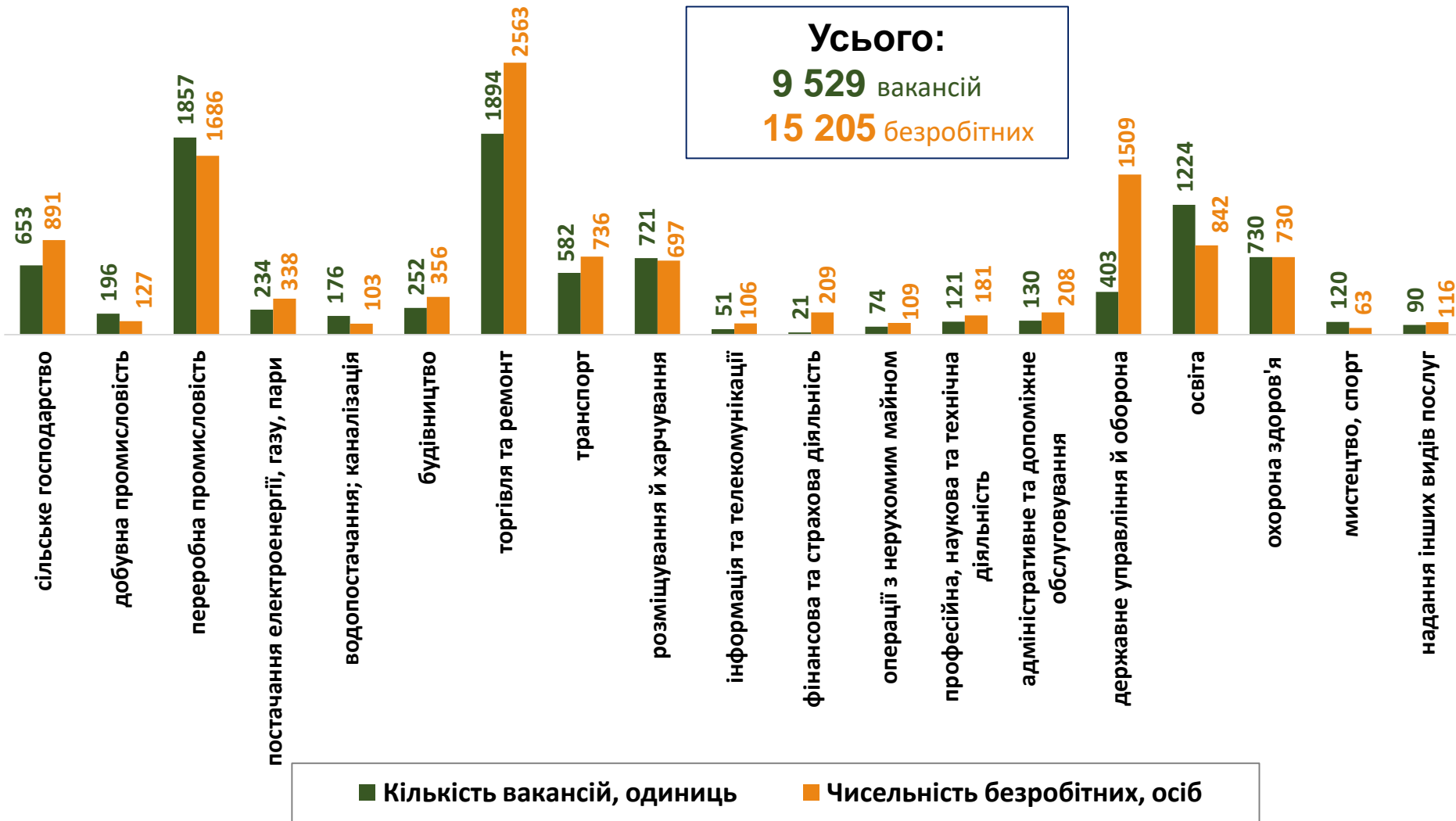


Чисельність безробітних, осіб



## Кількість вакансій та чисельність безробітних у січні-серпні 2023 року

За видами економічної діяльності



## Чисельність безробітних за статтю

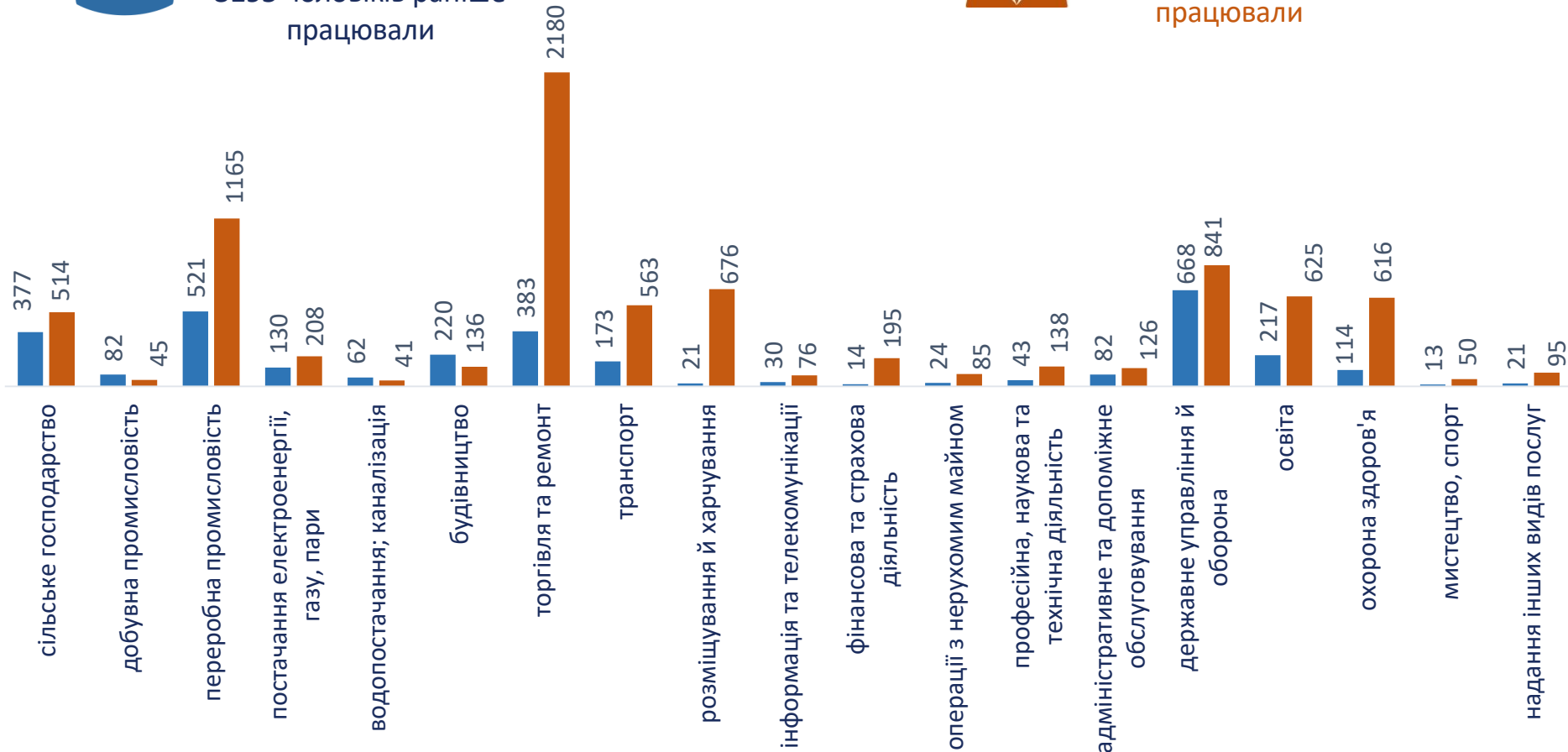
(за статтю та видами економічної діяльності підприємств, на яких вони раніше працювали)



**4227** чоловіків  
з них:  
**3195** чоловіків раніше працювали



**10978** жінок  
з них:  
**8375** жінок раніше працювали



Попит та пропозиція на зареєстрованому ринку праці у січні-серпні 2023 року

## Структура вакансій, % (за видами економічної діяльності)



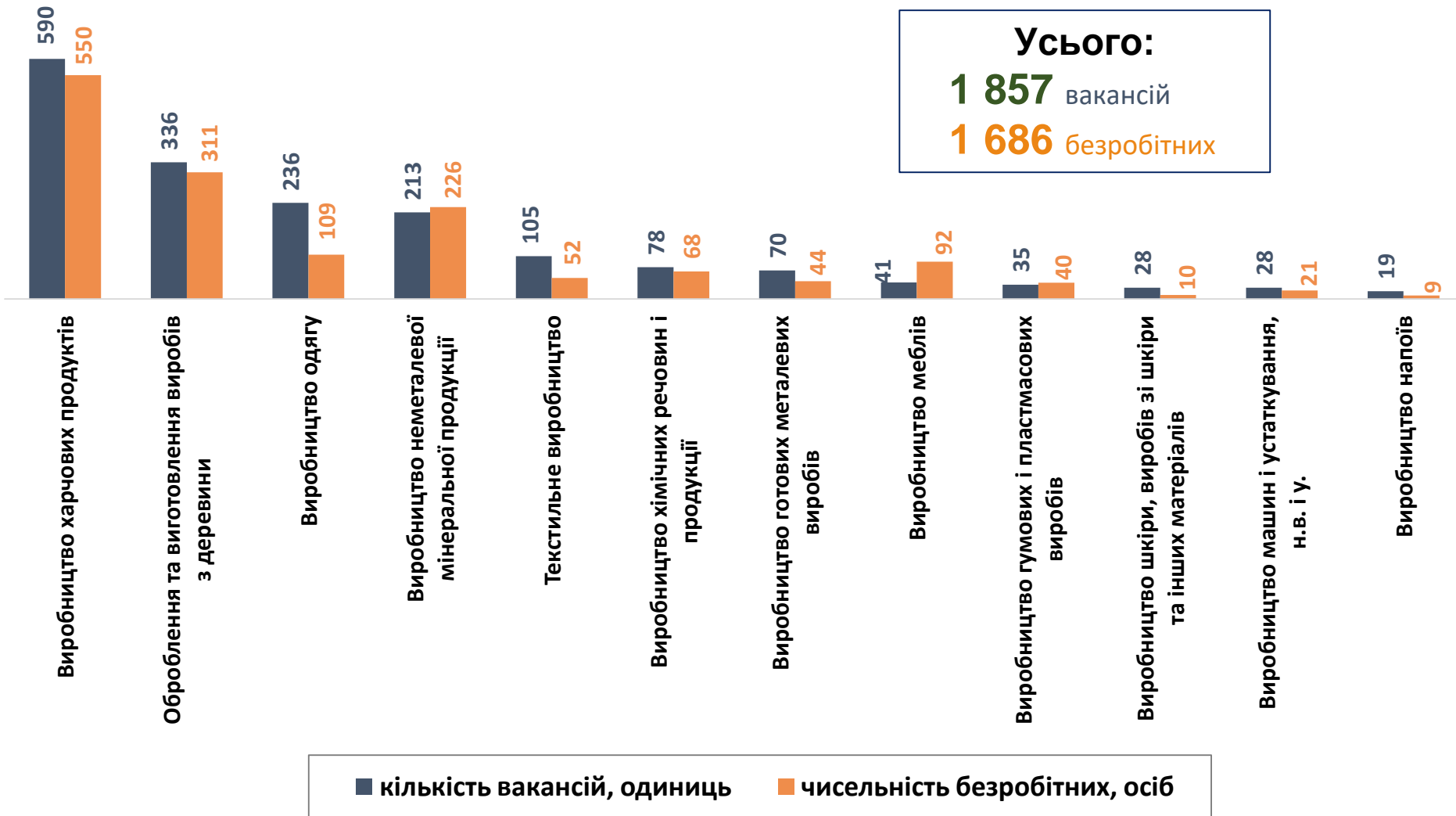
## Структура безробітних, % (за видами економічної діяльності, на яких вони раніше працювали)





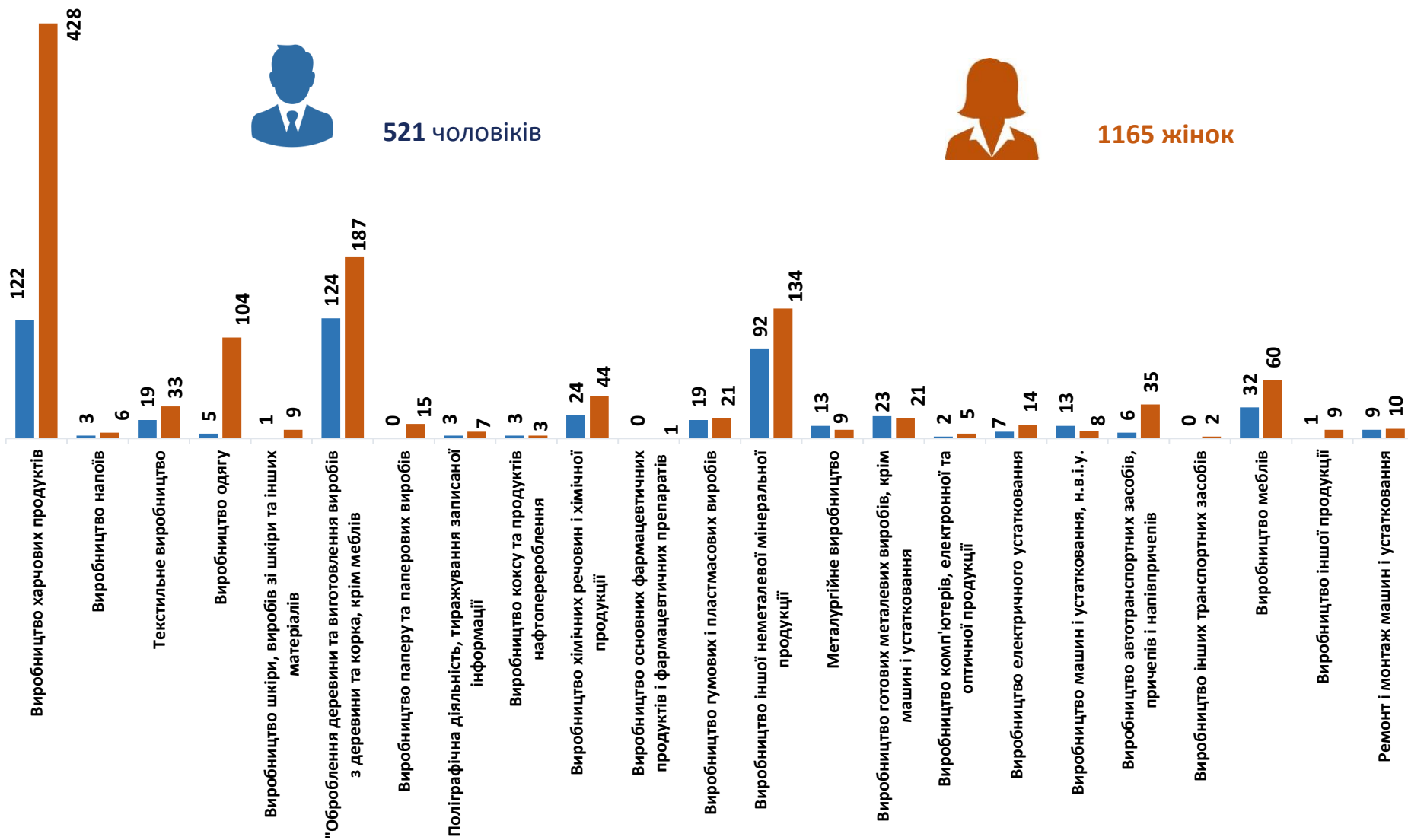
## Кількість вакансій та чисельність безробітних у січні-серпні 2023 року

### за окремими видами переробної промисловості

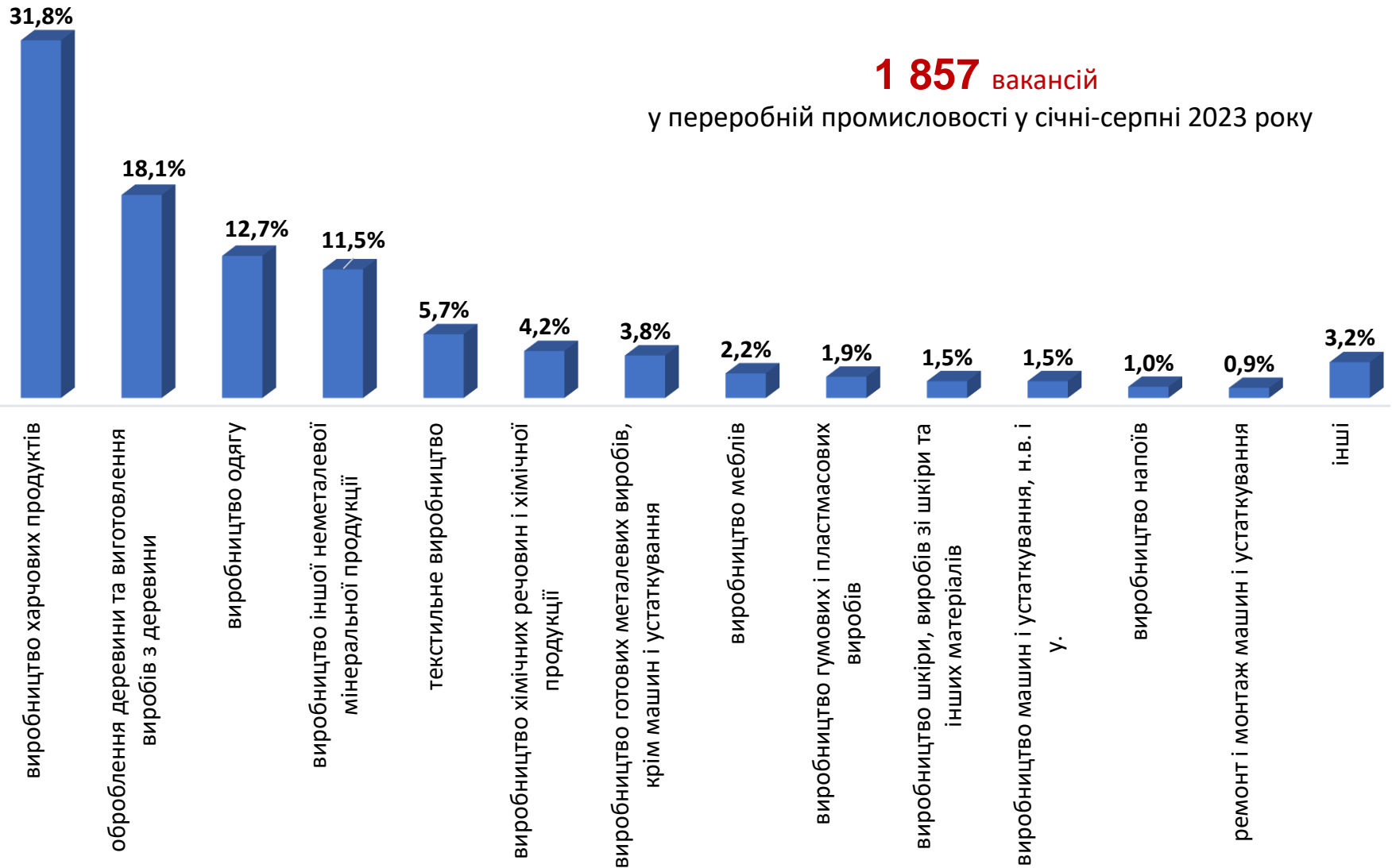


## Чисельність безробітних за статтю

(за статтю та окремими видами переробної промисловості підприємств, на яких вони раніше працювали)

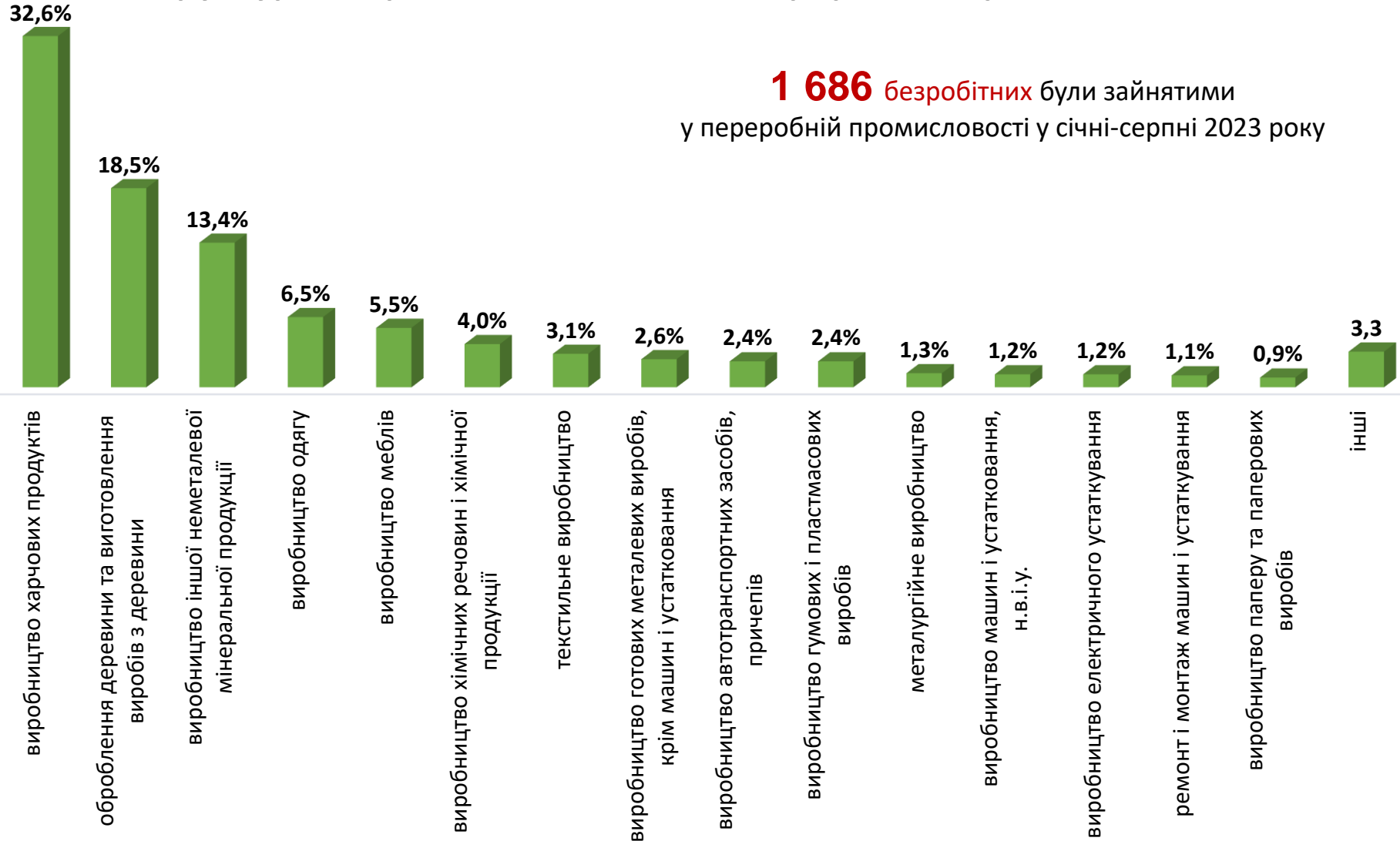


## Структура вакансій за видами переробної промисловості, %





## Структура безробітних за видами переробної промисловості, %



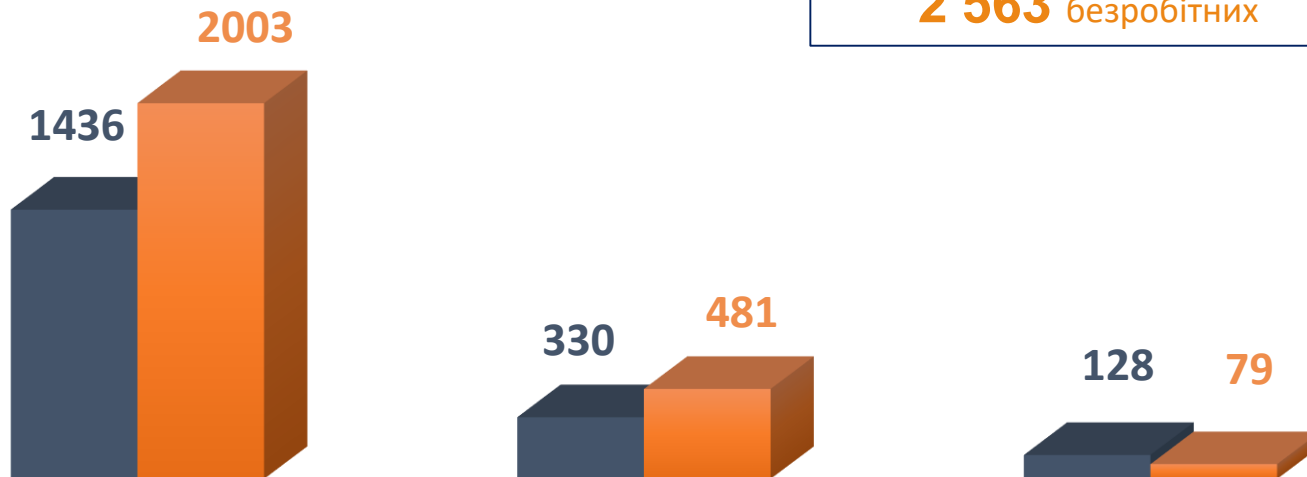


## Кількість вакансій та чисельність безробітних за видами оптової та роздрібної торгівлі

Усього:

**1 894** вакансії

**2 563** безробітних



роздрібна торгівля, крім торгівлі автотранспортними засобами

оптова торгівля, крім торгівлі автотранспортними засобами

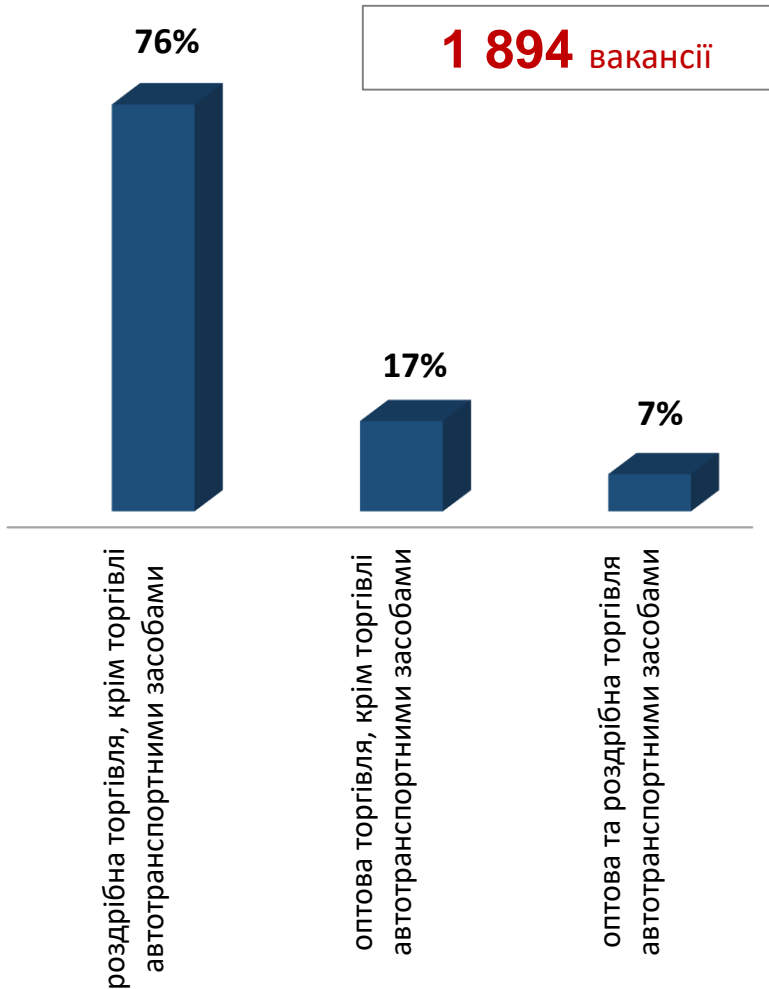
оптова та роздрібна торгівля автотранспортними засобами

■ Кількість вакансій

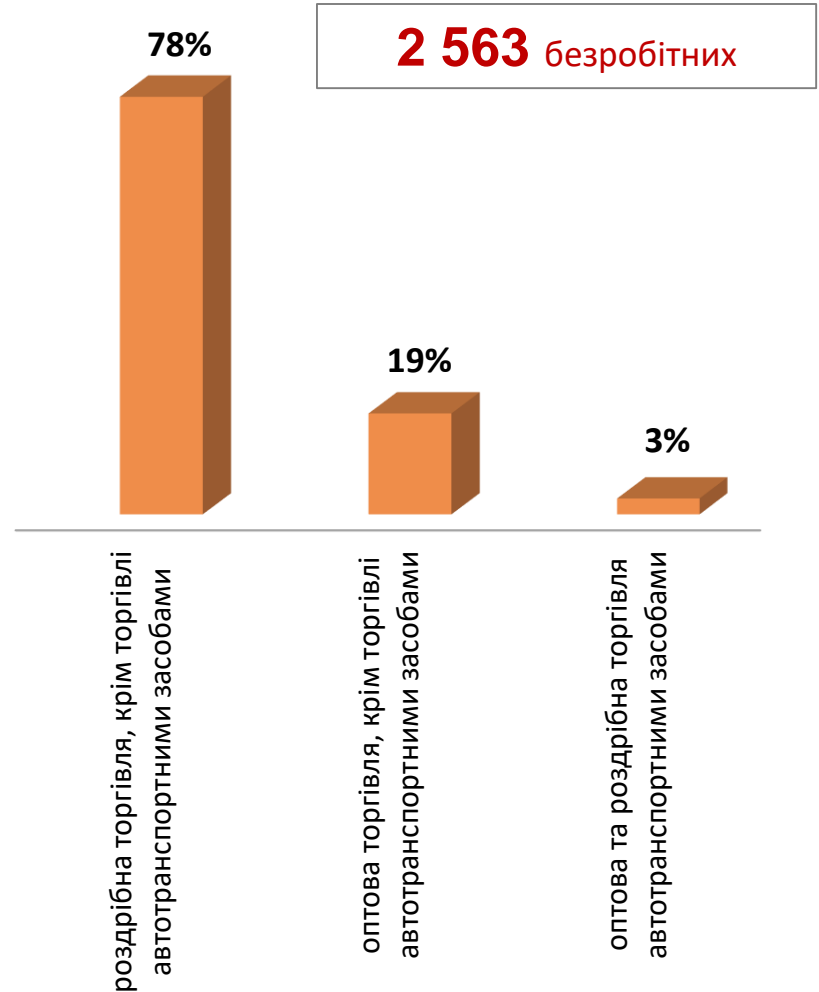
■ Чисельність безробітних



### Структура вакансій за видами оптової та роздрібної торгівлі, %

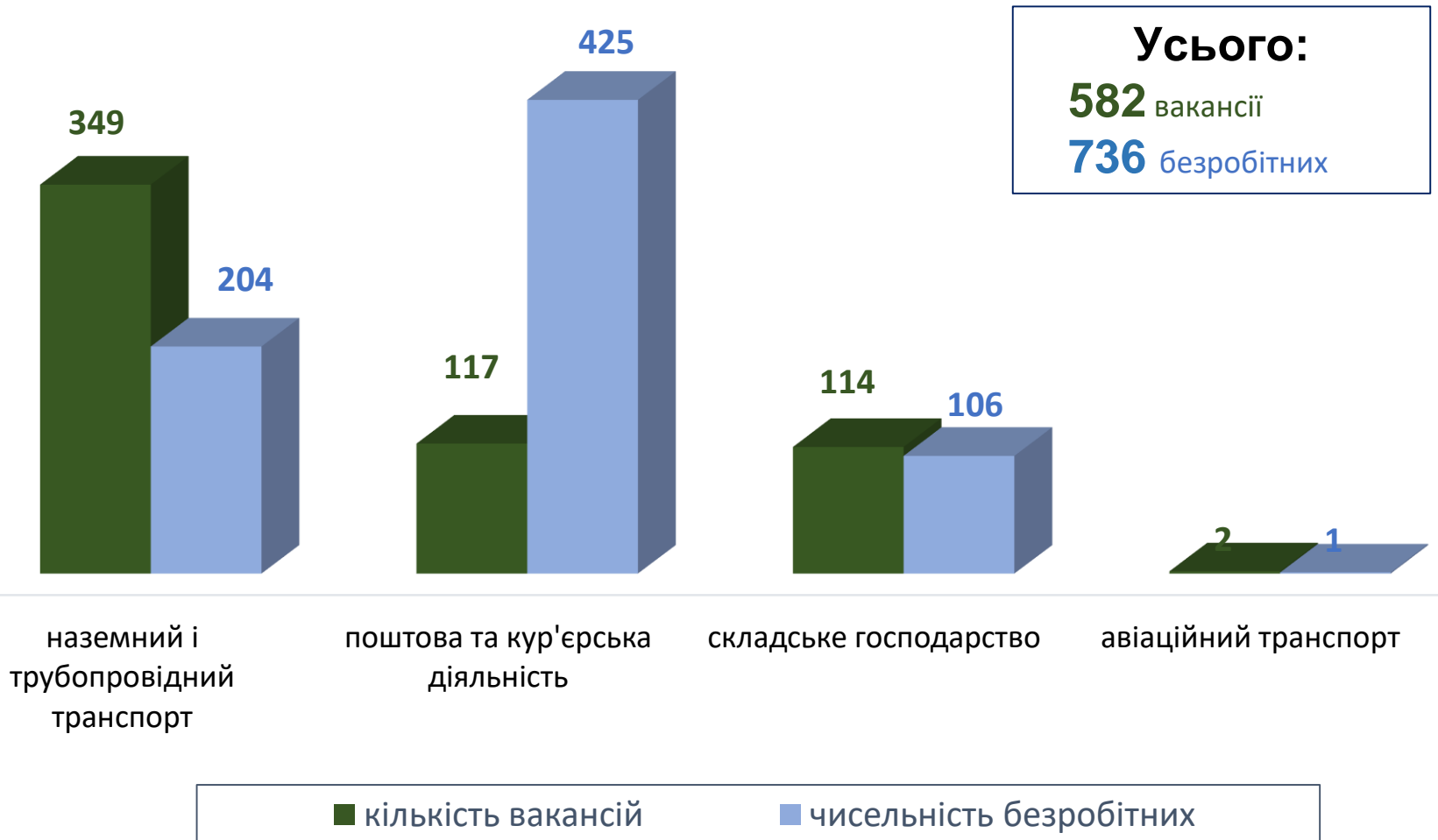


### Структура безробітних за видами оптової та роздрібної торгівлі, %

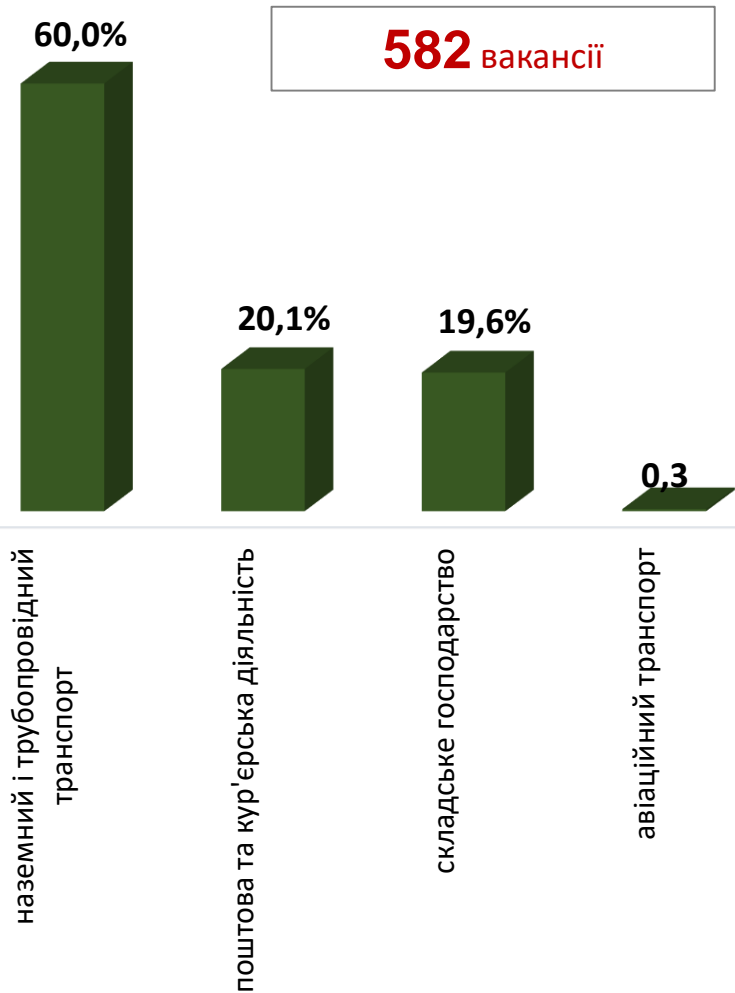




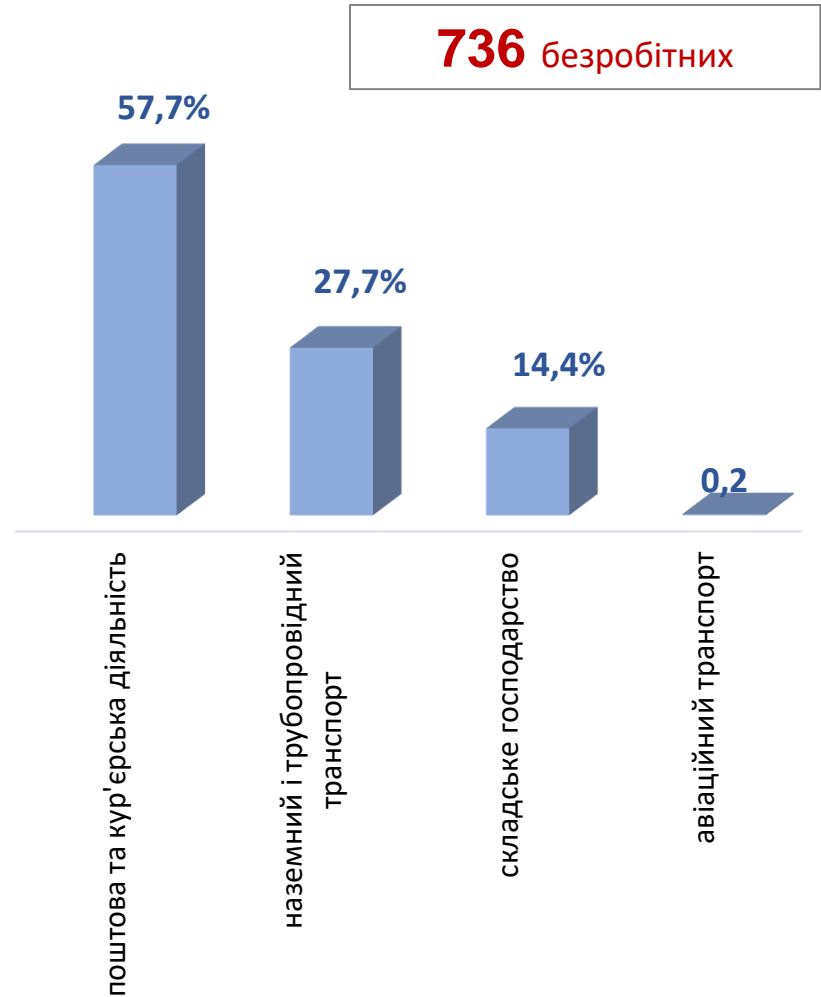
## Кількість вакансій та чисельність безробітних за видами транспортної діяльності



### Структура вакансій за видами транспортної діяльності, %



### Структура безробітних за видами транспортної діяльності, %

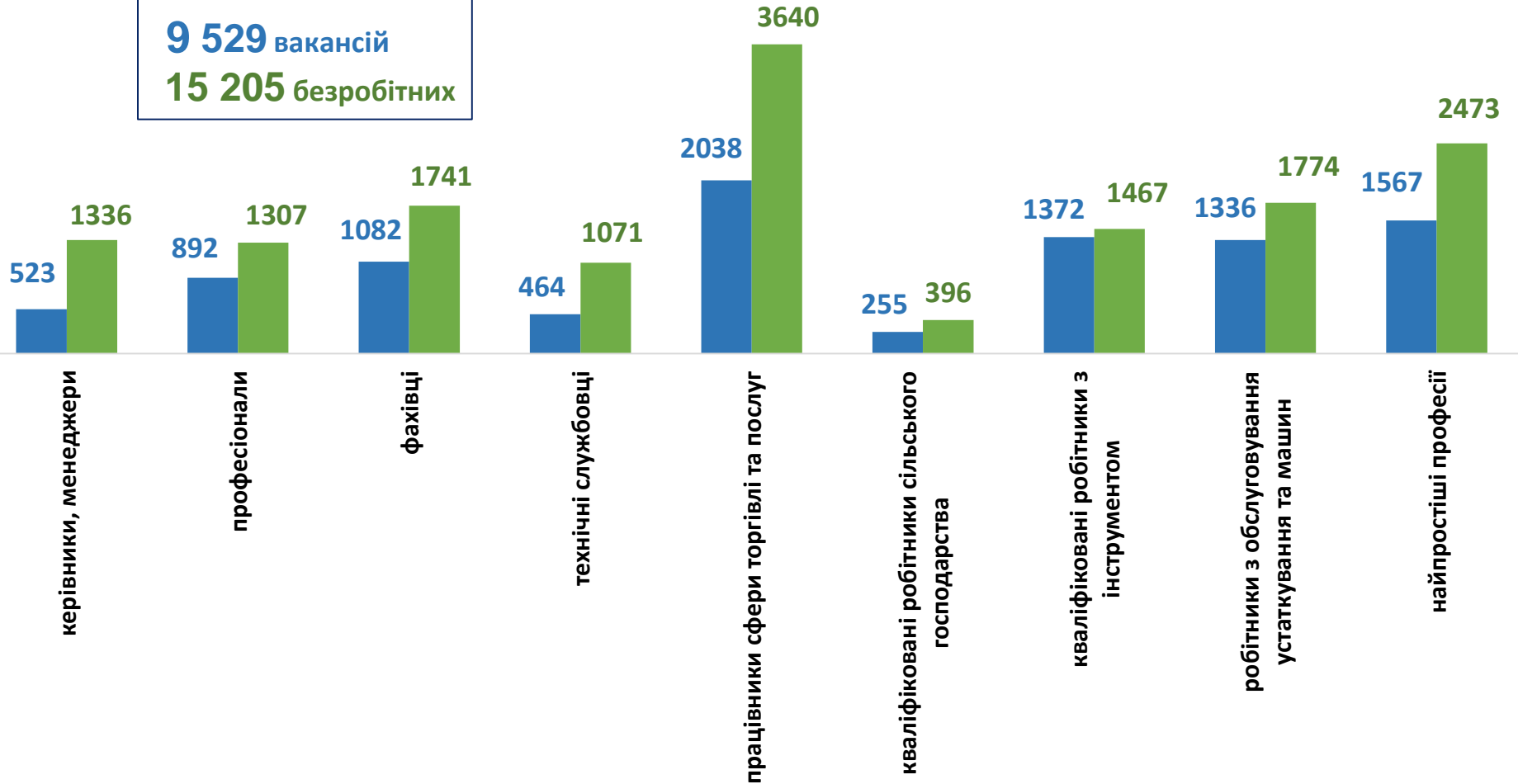




## Кількість вакансій та чисельність безробітних у січні-серпні 2023 року

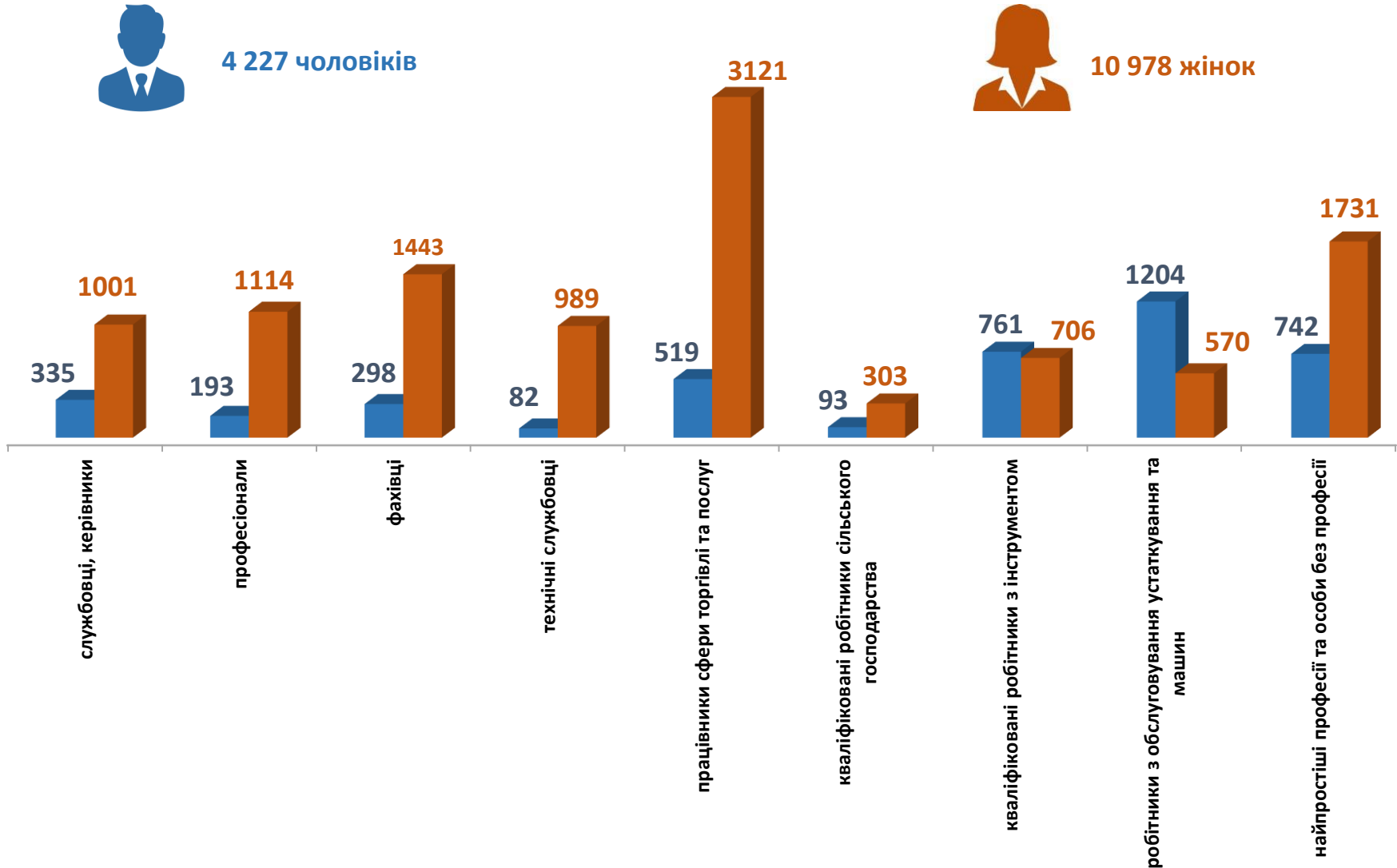
**Усього:**  
**9 529** вакансій  
**15 205** безробітних

За професійними групами



■ кількість вакансій, одиниць    ■ чисельність безробітних, осіб

## Чисельність безробітних за статтю за статтю та професійними групами

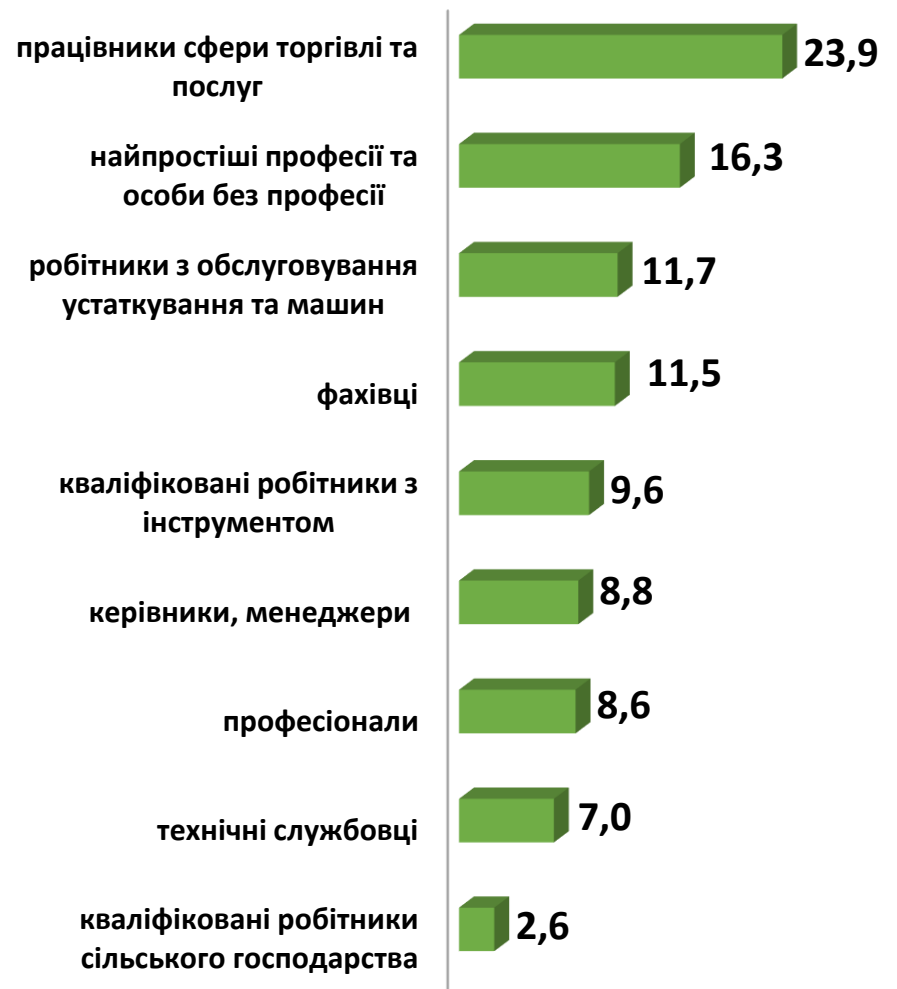


Попит та пропозиція на зареєстрованому ринку праці у січні-серпні 2023 року

### Структура вакансій за професійними групами, %



### Структура безробітних за професійними групами, %



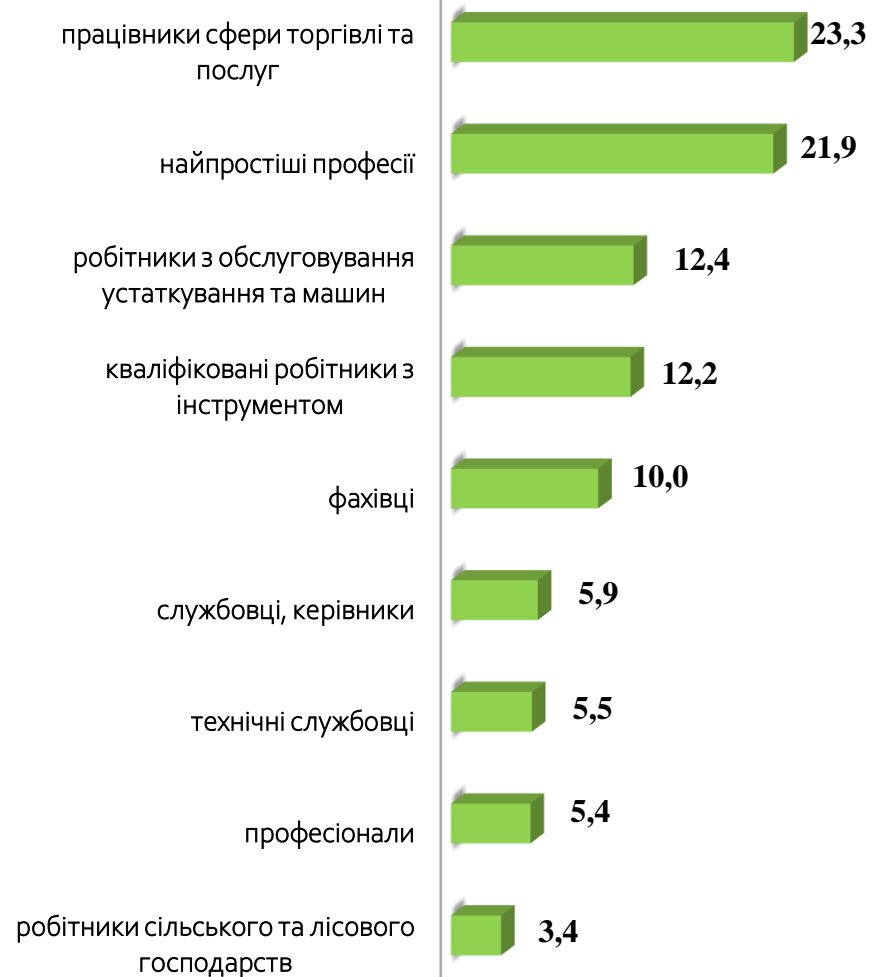


## Структура безробітних, працевлаштованих у січні-серпні 2023 року, %

За видами економічної діяльності



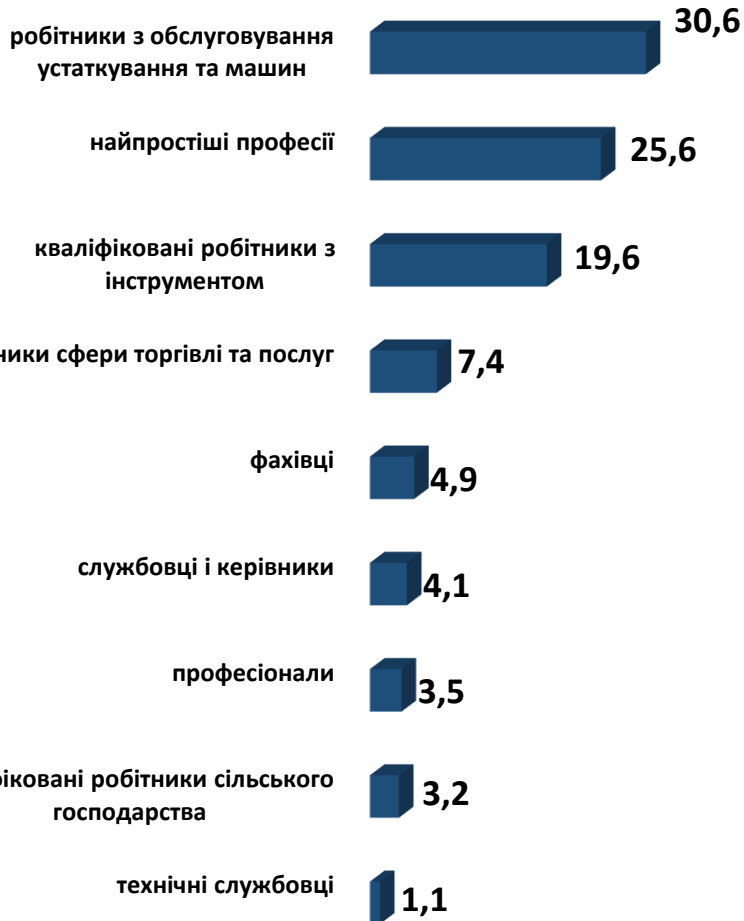
За професійними групами



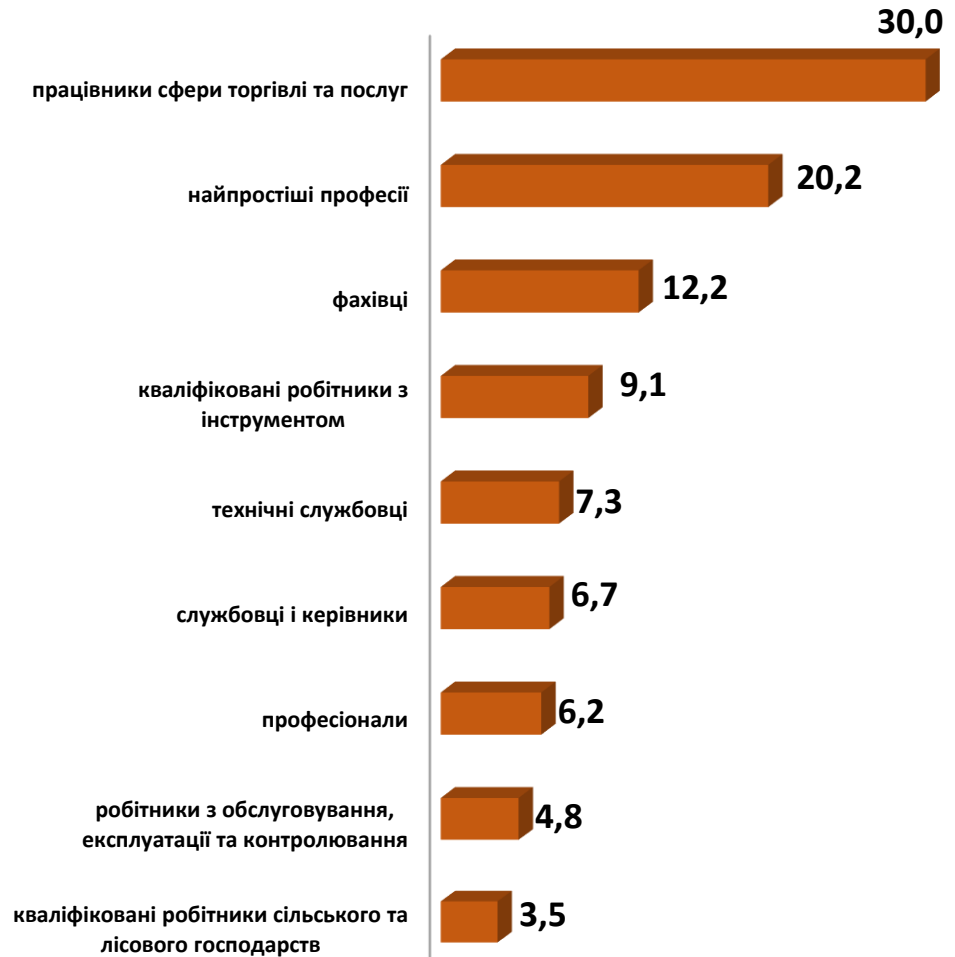
## Структура працевлаштованих безробітних,% за статтю та професійними групами



чоловіки



жінки

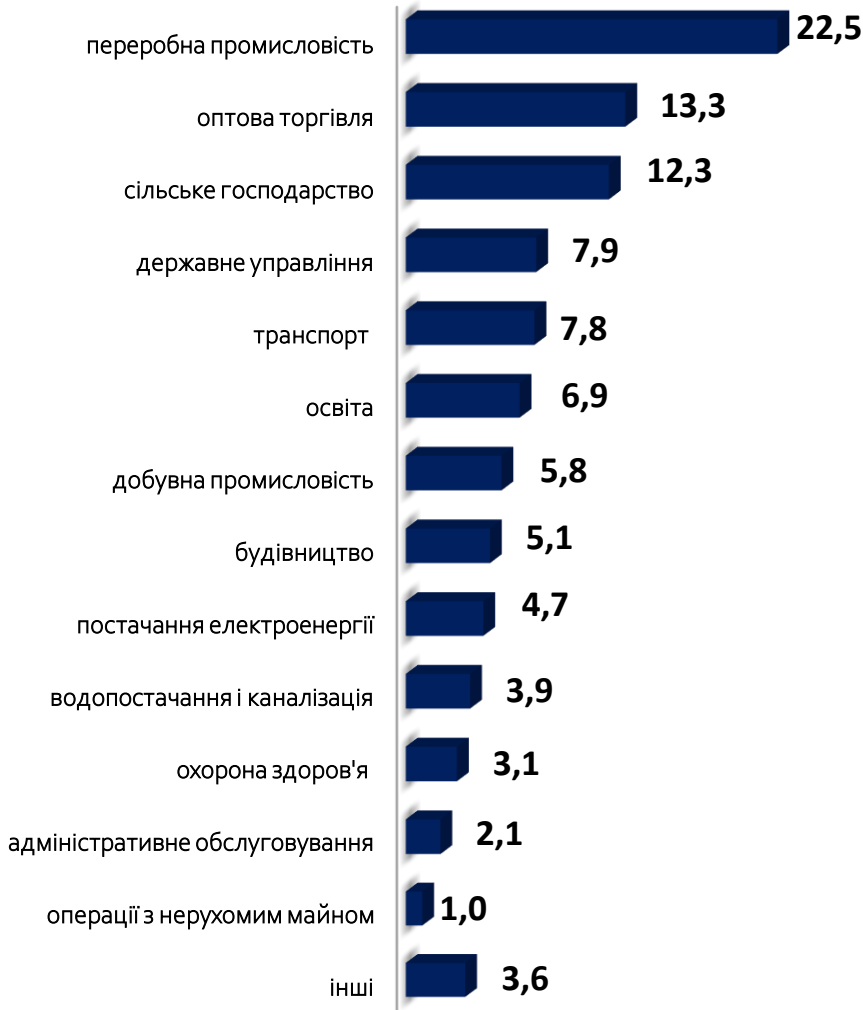


## Структура працевлаштованих безробітних, %

за статтю та видами економічної діяльності



чоловіки



жінки

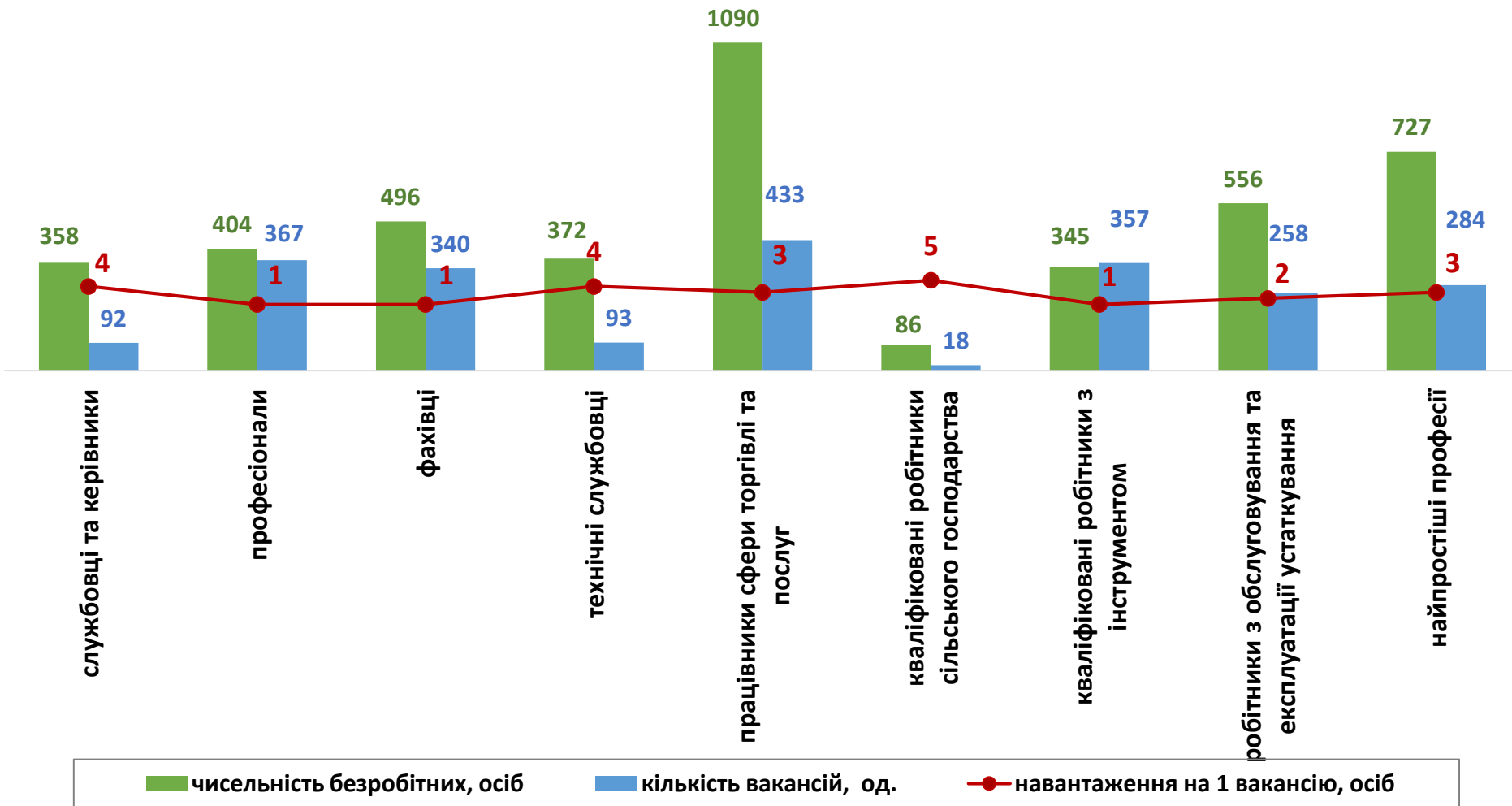


Кількість претендентів на 1 вакансію, станом на кінець місяця, осіб



## Чисельність зареєстрованих безробітних, кількість вакансій та чисельність претендентів на 1 вакансію, станом на 1 вересня 2023 року

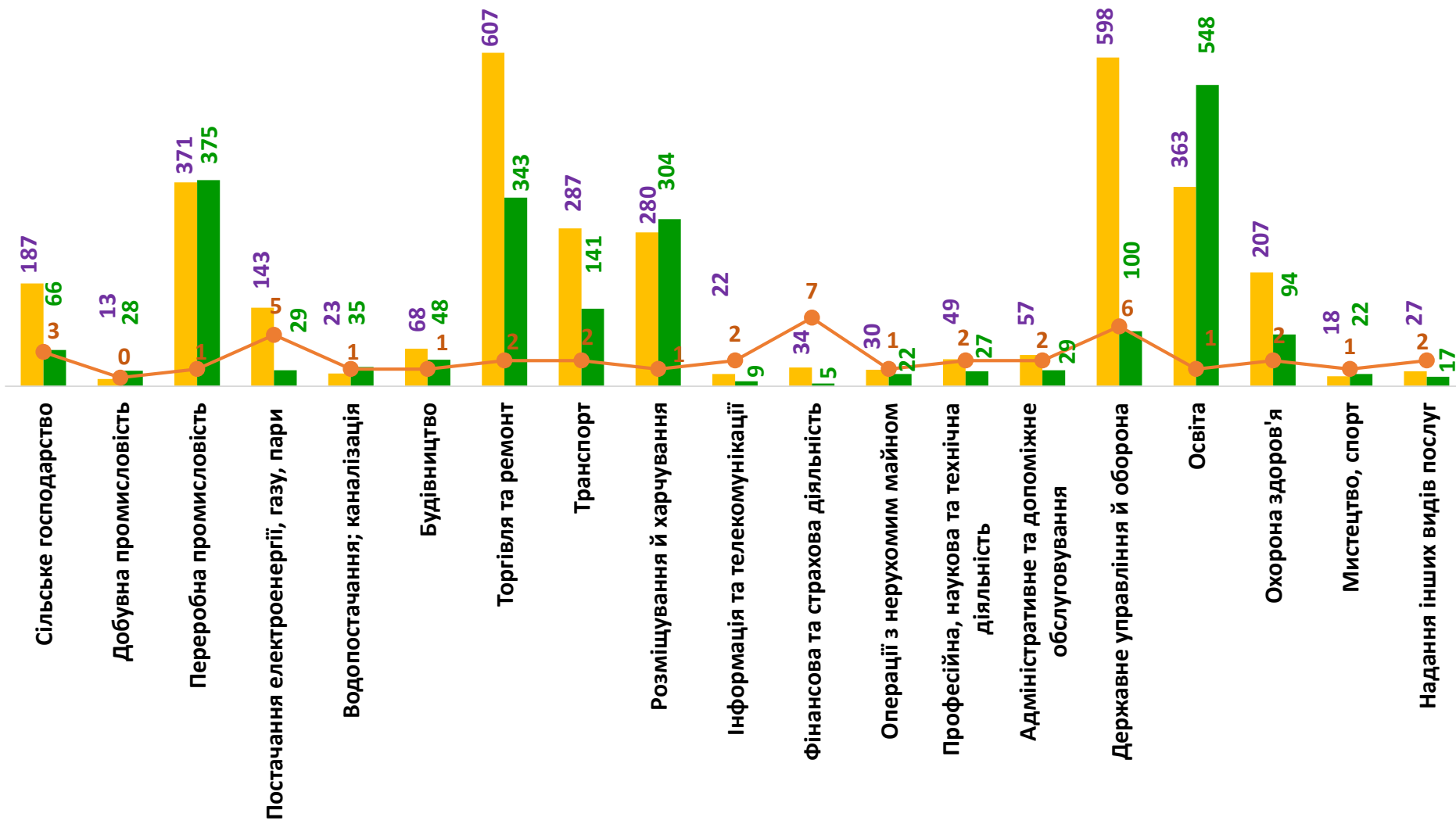
За професійними групами





Чисельність зареєстрованих безробітних, кількість вакансій та чисельність претендентів на 1 вакансію, станом на 1 вересня 2023 року

## За видами економічної діяльності



■ чисельність безробітних, осіб

■ кількість вакансій, одиниць

—●— навантаження на 1 вакансію, осіб



**Професії, за якими кількість вакансій є найбільшою,  
станом на 1 вересня 2023 року  
за професійними групами **ТОП-10****

Керівники, менеджери

начальник відділу поштового зв'язку

керівник гуртка

менеджер (управитель) із збуту

менеджер (управитель)

завідувач господарства

головний бухгалтер

заступник директора

майстер з ремонту

завідувач складу

майстер

Професіонали, фахівці

вчитель закладу загальної середньої освіти

асистент вчителя

шеф-кухар

бухгалтер

вихователь

асистент вихователя закладу дошкільної освіти

вихователь закладу дошкільної освіти

вчитель початкових класів закладу загальної  
середньої освіти

сестра медична (брат медичний)

педагог-організатор



**Професії, за якими кількість вакансій є найбільшою,  
станом на 1 вересня 2023 року  
за професійними групами **ТОП-10****

Кваліфіковані робітники  
сільського господарства

овочівник

озеленювач

лісоруб

робітник з догляду за тваринами

робітник на лісокультурних (лісогосподарських)  
роботах

робітник з комплексного обслуговування  
сільськогосподарського виробництва

робітник фермерського господарства

навальник-штабелювальник деревини

лісник

садівник

Кваліфіковані робітники  
з інструментом

швачка

електромонтер з ремонту та обслуговування  
електроустаткування

слюсар-ремонтник

пекар

робітник з комплексного обслуговування й  
ремонту будинків

слюсар з ремонту колісних транспортних  
засобів

електрогазозварник

верстатник деревообробних верстатів

електрозварник на автоматичних та  
напівавтоматичних машинах

столяр



**Професії, за якими кількість вакансій є найбільшою,  
станом на 1 вересня 2023 року  
за професійними групами **ТОП-10****

Кваліфіковані робітники  
сільського господарства

овочівник

озеленювач

лісоруб

робітник з догляду за тваринами

робітник на лісокультурних (лісогосподарських)  
роботах

робітник з комплексного обслуговування  
сільськогосподарського виробництва

робітник фермерського господарства

навальник-штабелювальник деревини

лісник

садівник

Кваліфіковані робітники  
з інструментом

швачка

електромонтер з ремонту та обслуговування  
електроустаткування

слюсар-ремонтник

пекар

робітник з комплексного обслуговування й  
ремонту будинків

слюсар з ремонту колісних транспортних  
засобів

електрогазоварник

верстатник деревообробних верстатів

електрозварник на автоматичних та  
напівавтоматичних машинах

столяр



**Професії, за якими кількість вакансій є найбільшою,  
станом на 1 вересня 2023 року  
за професійними групами ТОП-10**

Робітники з обслуговування устаткування

водій автотранспортних засобів

тракторист

дорожній робітник.

формувальник залізобетонних виробів та  
конструкцій

оператор верстатів з програмним керуванням

машиніст екскаватора

токарь

складач поїздів

машиніст крана (кранівник)

оператор котельні

Найпростіші професії

кухонний робітник

підсобний робітник

прибиральник службових приміщень

вантажник

двірник

укладальник-пакувальник

сторож

прибиральник територій

прибиральник виробничих приміщень

робітник з благоустрою



### Професії, за якими спостерігався найбільший дефіцит вакансій серед усіх професій (за Класифікатором професій), у січні-серпні 2023 року

швачка

водій автотранспортних засобів

асистент вчителя

електромонтер з ремонту та обслуговування електроустаткування

робітник з комплексного обслуговування й ремонту будинків

шеф-кухар

лікар загальної практики-сімейний лікар

слюсар з ремонту колісних транспортних засобів

бариста

асистент вихователя закладу дошкільної освіти

машиніст насосних установок

формувальник залізобетонних виробів та конструкцій

слюсар-ремонтник

електромонтажник-налагоджувальник

вантажник

службовець на складі (комірник)

завідувач господарства

### Професії, за якими спостерігався найбільший дефіцит кадрів серед усіх професій (за Класифікатором професій), у січні-серпні 2023 року

продавець продовольчих товарів

підсобний робітник

продавець непродовольчих товарів

листоноша (поштар)

машиніст (кочегар) котельної

стрілець

продавець-консультант

кухар

оператор котельні

фахівець

молодша медична сестра (молодший медичний брат) (санітарка, санітарка-прибиральниця, санітарка-буфетниця, санітар, санітар-прибиральник, санітар-буфетник та ін.)

сестра медична (брат медичний)

спеціаліст державної служби (місцевого самоврядування)

менеджер (управитель) із збуту

бухгалтер

перукар (перукар - модельєр)

охоронник



**Професії, по яких чисельність безробітних за статтю є найбільшою,  
станом на 1 вересня 2023 року  
ТОП-10**

Чоловіки

машиніст (кочегар) котельної

стрілець

водій автотранспортних засобів

підсобний робітник

оператор котельні

охоронник

сторож

вантажник

майстер лісу

командир відділення

Жінки

продавець продовольчих товарів

кухар

листоноша (поштар)

підсобний робітник

продавець непродовольчих товарів

продавець-консультант

прибиральник службових приміщень

вчитель закладу загальної середньої освіти

бухгалтер

кухонний робітник