



ПОПИТ ТА ПРОПОЗИЦІЯ НА ЗАРЕЄСТРОВАНОМУ РИНКУ ПРАЦІ У СІЧНІ-ЛИСТОПАДІ 2023 РОКУ

www.rov.dcz.gov.ua



Протягом січня-листопада 2023 року роботодавці області проінформували центри зайнятості про наявність 13,6 тис. вакансій.

Структура вакансій за видами економічної діяльності була наступною: 19% вакансій пропонувалося в оптовій та роздрібній торгівлі, по 17% – на підприємствах переробної промисловості та в освіті; 8% – в охороні здоров'я, 7% – тимчасовому розміщенню; по 6% – в сільському господарстві та сфері транспорту.

У професійному розрізі найбільше вакансій пропонувалося для працевлаштування: працівників сфери торгівлі та послуг (21%); робітників з обслуговування та експлуатації устаткування та машин (20%); представників найпростіших професій (15%); кваліфікованих робітників з інструментом (13%); фахівців (11%); професіоналів (9%).

Станом на **1 грудня 2023 року загальна кількість вакансій**, зареєстрованих роботодавцями в обласній службі зайнятості становила **1,7 тис. одиниць**.

За видами економічної діяльності, більшість вакансій (24%) налічувалася на підприємствах переробної промисловості, у сфері оптової та роздрібної торгівлі (22%), в освіті та у сфері транспорту (по 8%), в охороні здоров'я (7%) та тимчасовому розміщенню (6%).

За професійними групами найбільше вакансій подано для працевлаштування:

- кваліфікованих робітників з інструментом – 21% всіх поданих вакансій (швачка, електрик з ремонту та обслуговування електроустаткування, слюсар-ремонтник, робітник з комплексного обслуговування й ремонту будинків, електрогазозварник, пекар);
- працівників сфери торгівлі та послуг – 21% (продавець продовольчих та непродовольчих товарів, продавець-консультант, кухар, офіціант, бармен, перукар (перукар - модельєр));
- робітників з обслуговування, експлуатації устаткування та машин – 18% (водій автотранспортних засобів, машиніст (кочегар) котельної, дорожній робітник, водій навантажувача, формувальник залізобетонних виробів та конструкцій);
- некваліфікованих працівників – 12% (підсобний робітник, вантажник, прибиральник службових приміщень, укладальник-пакувальник, двірник);
- фахівців – 10% (бухгалтер, сестра медична (брат медичний), механік, вихователь, фахівець, представник торговельний);
- професіоналів – 9% (лікар загальної практики-сімейний лікар, інженер-електронік, викладач (методи навчання), юрист);
- керівників, менеджерів – 4% (менеджер (управитель) із збуту, начальник відділу поштового зв'язку, менеджер (управитель), керівник гуртка, начальник відділу).

Попит та пропозиція на зареєстрованому ринку праці у січні-листопаді 2023 року

У січні-листопаді 2023 року послугами обласної служби зайнятості скористалися **18,9 тис. безробітних громадян.**

За видами економічної діяльності, серед безробітних, які мали професійний досвід, 22% раніше працювали в оптовій та роздрібній торгівлі; по 14% на підприємствах переробної промисловості та державному управлінні й соціальному страхуванні, по 8% - у сфері освіти та в у сільському господарстві, по 6% в охороні здоров'я та транспорті, 5% - у тимчасовому розміщуванні.

За професійними групами, серед зареєстрованих безробітних переважали працівники сфери торгівлі та послуг (24%); представники найпростіших професій (15%); робітники з обслуговування, експлуатації та контролювання за роботою технологічного устаткування (12%); фахівці (11%); кваліфіковані робітники з інструментом (10%); професіонали та керівники, службовці (по 9%); технічні службовці (7%); кваліфіковані робітники сільського та лісового господарства (3%).

Станом на **1 грудня 2023 року** послуги обласної служби зайнятості отримували **3,7 тис. зареєстрованих безробітних.**

За статтю: у загальній кількості зареєстрованих безробітних, чоловіки становили – 0,8 тис. осіб (або 22%), жінки – 2,9 тис. осіб (або 78%).

За віковими групами: 29% зареєстрованих безробітних були у віці до 35 років; 32% – у віці від 35 до 44 років; 26% – у віці від 45 до 55 років; 13% – у віці понад 55 років.

За освітою: 44% зареєстрованих безробітних мали вищу освіту, 36% – професійно-технічну, 20% – загальну середню освіту.

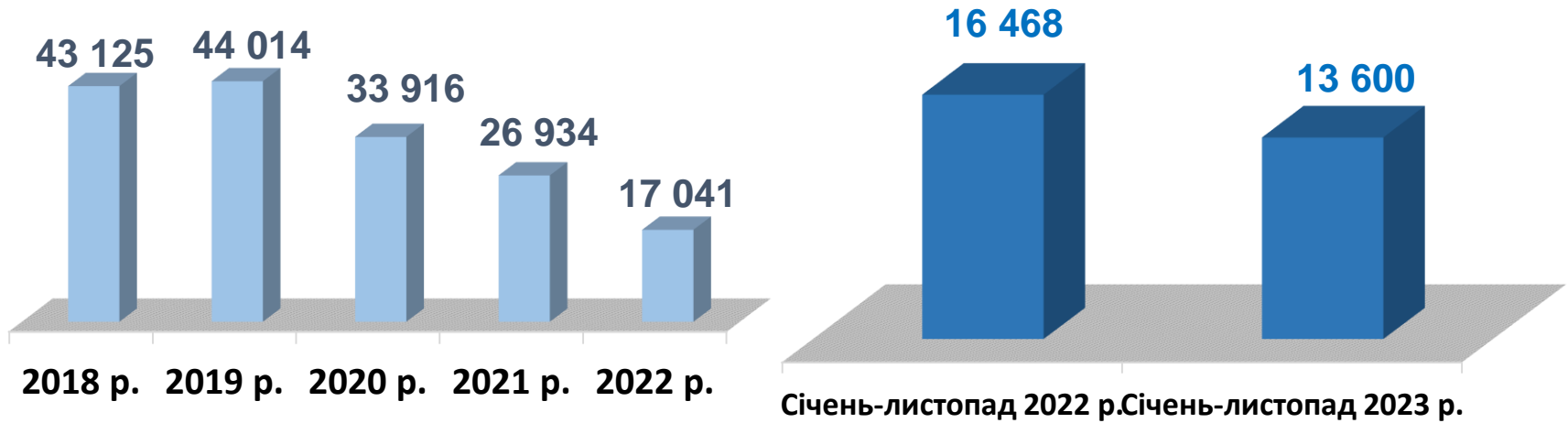
Станом на 1 грудня 2023 року, в середньому по області, на одне вільне робоче місце претендувало 2 безробітних.

Найбільша нестача вакансій спостерігалася серед представників таких професій: для 455 безробітних продавців на кінець листопада 2023 року було 151 вакансія; для 224 підсобних робітників було 40 вакансій; для 128 листонош (поштарів) було 7 вакансій; для 93 прибиральників було 17 вакансій.

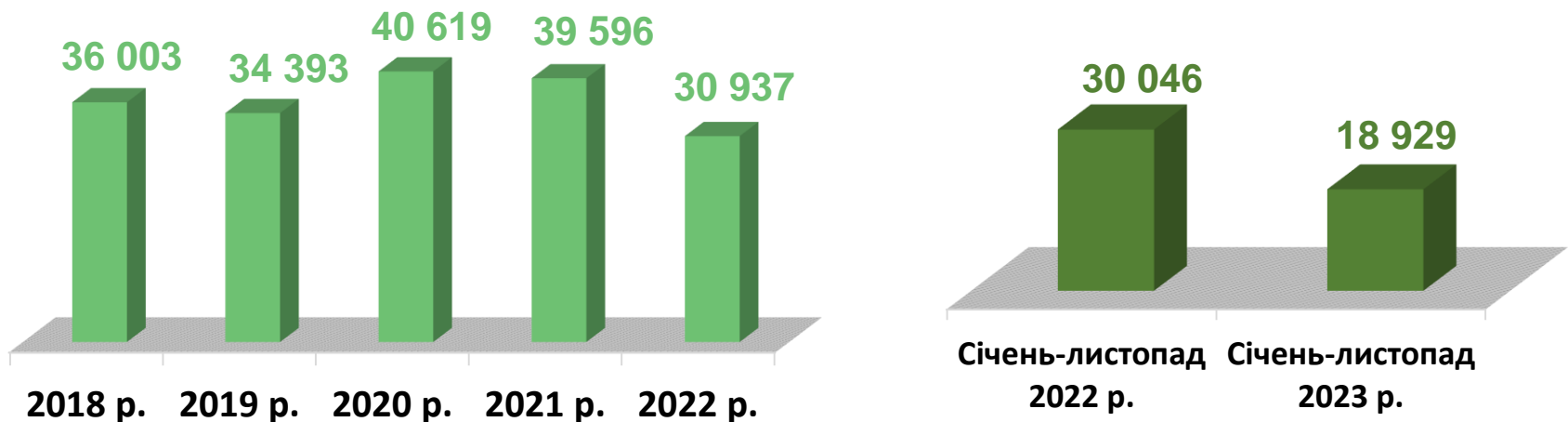
Нестача кадрів спостерігалася серед представників таких професій: швачка, вантажник, електромонтер з ремонту та обслуговування електроустаткування, слюсар-ремонтник, електрогазозварник, лікар загальної практики-сімейний лікар, водій навантажувача.

Попит та пропозиція на зареєстрованому ринку праці у січні-листопаді 2023 року

Кількість вакансій, *одиниць*

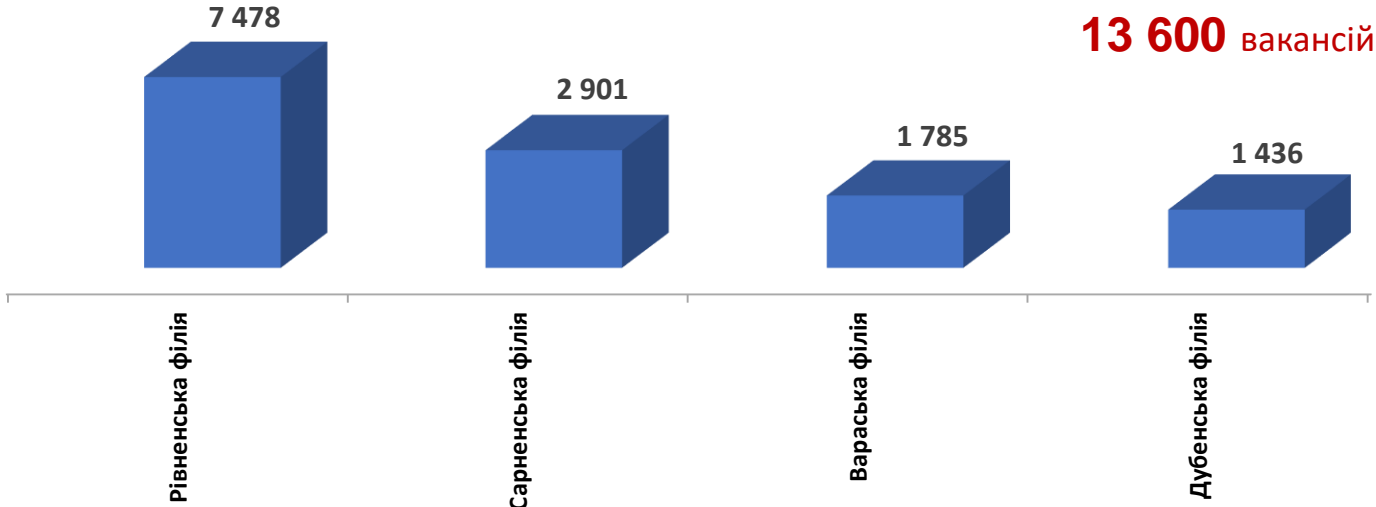


Чисельність безробітних, *осіб*

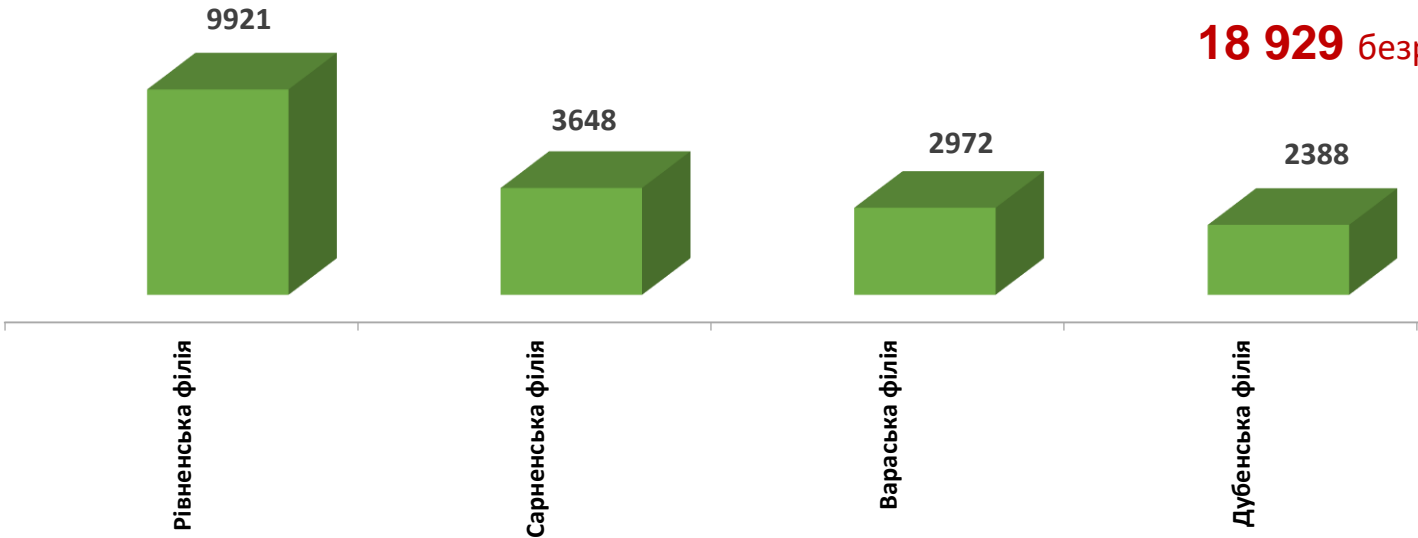




Кількість вакансій, одиниць

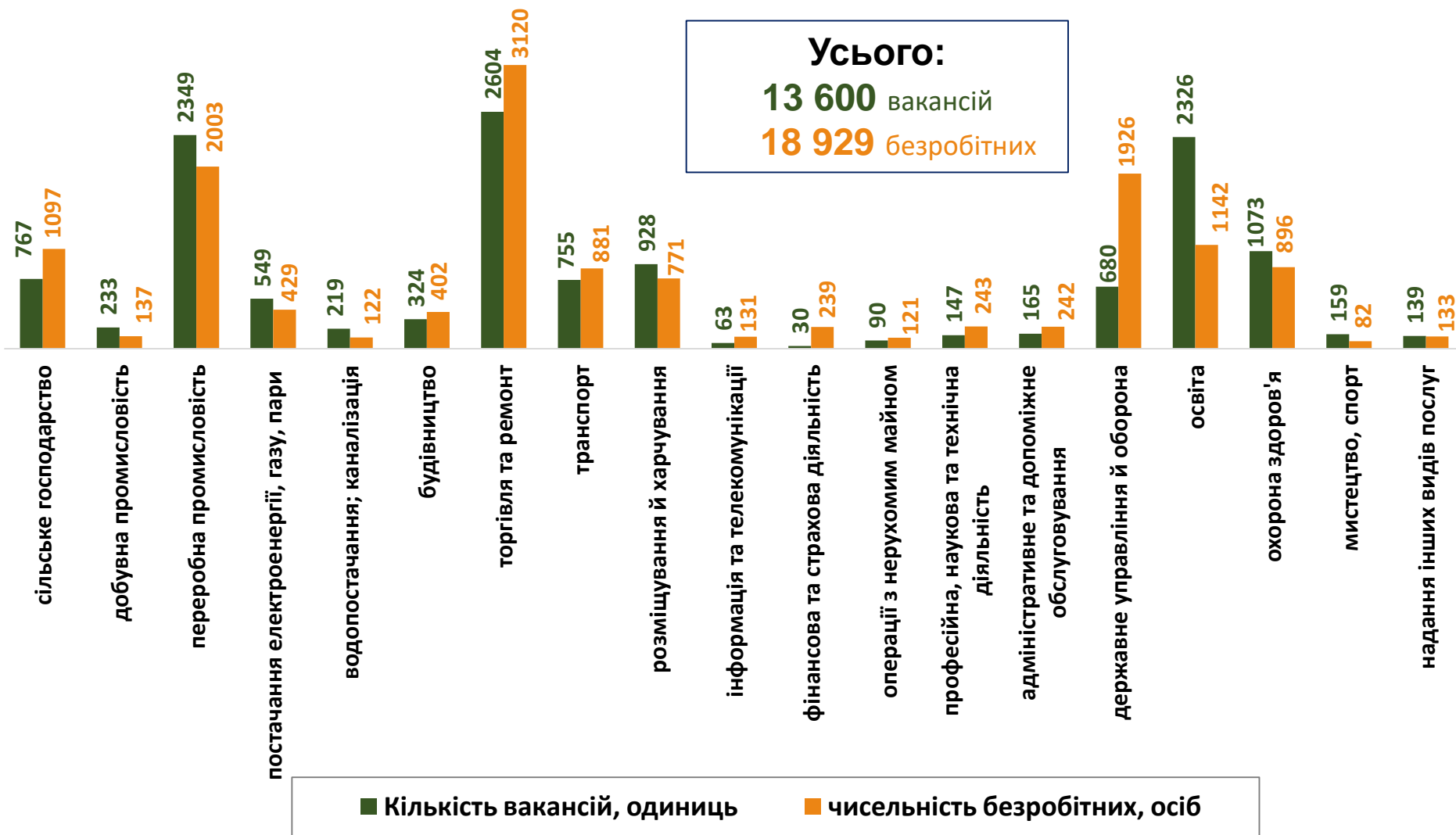


Чисельність безробітних, осіб



Попит та пропозиція на зареєстрованому ринку праці у січні-листопаді 2023 року

Кількість вакансій та чисельність безробітних у січні-листопаді 2023 року За видами економічної діяльності



Чисельність безробітних за статтю

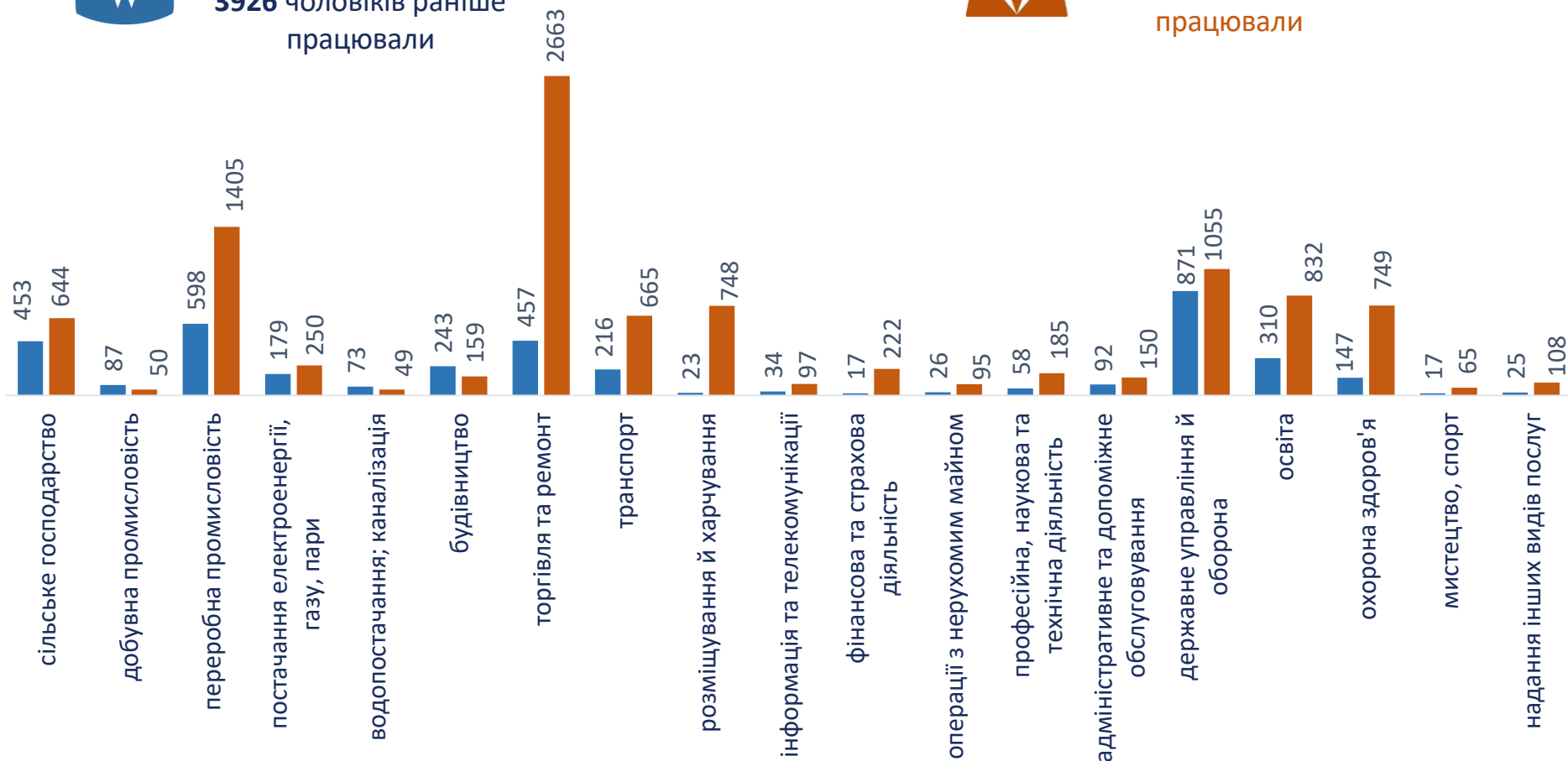
(за статтю та видами економічної діяльності підприємств, на яких вони раніше працювали)



5219 чоловіків
з них:
3926 чоловіків раніше працювали



13710 жінок
з них:
10191 жінка раніше працювали



Попит та пропозиція на зареєстрованому ринку праці у січні-листопаді 2023 року

Структура вакансій, % (за видами економічної діяльності)

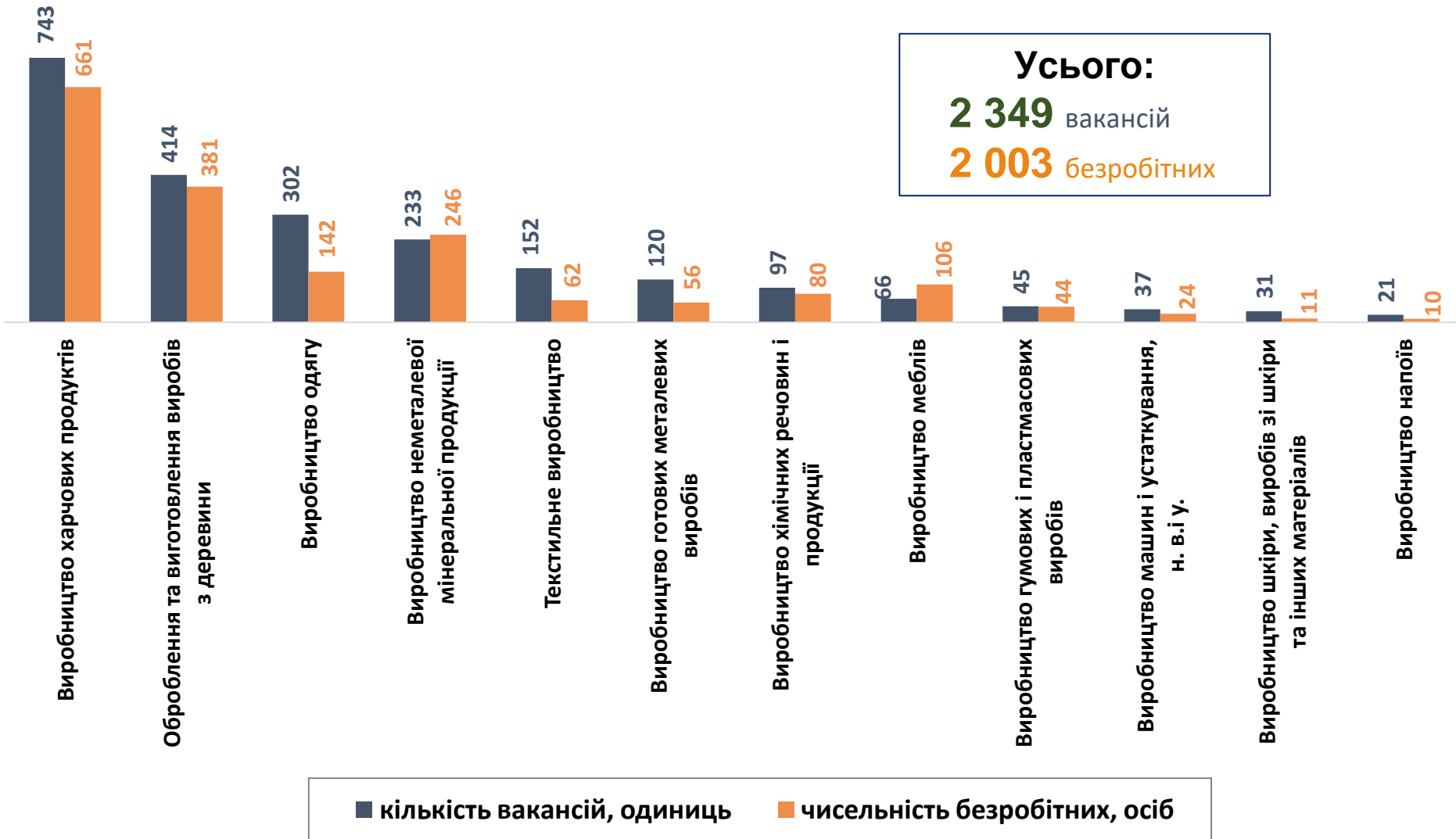


Структура безробітних, % (за видами економічної діяльності, на яких вони раніше працювали)



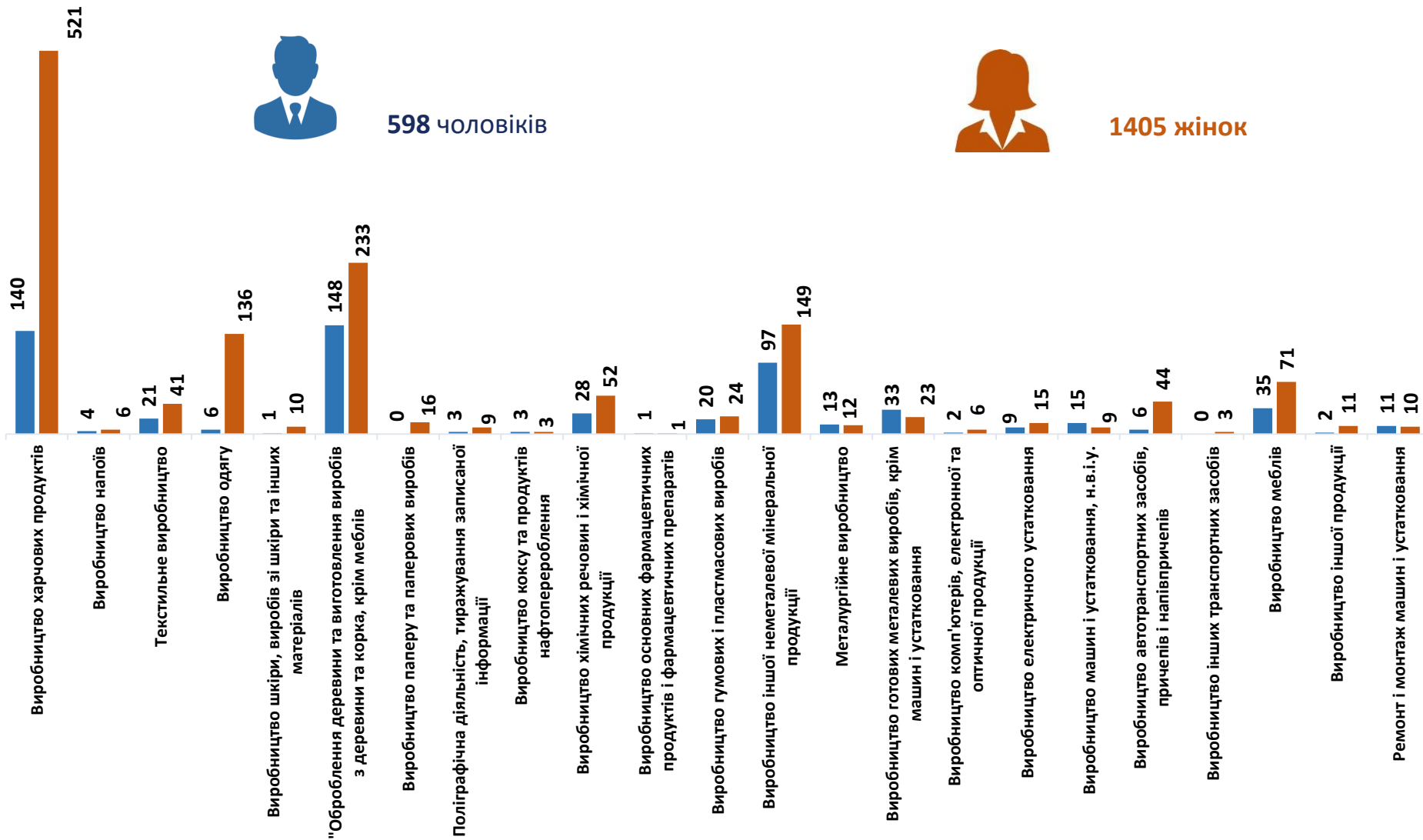
Кількість вакансій та чисельність безробітних у січні-листопаді 2023 року

за окремими видами переробної промисловості

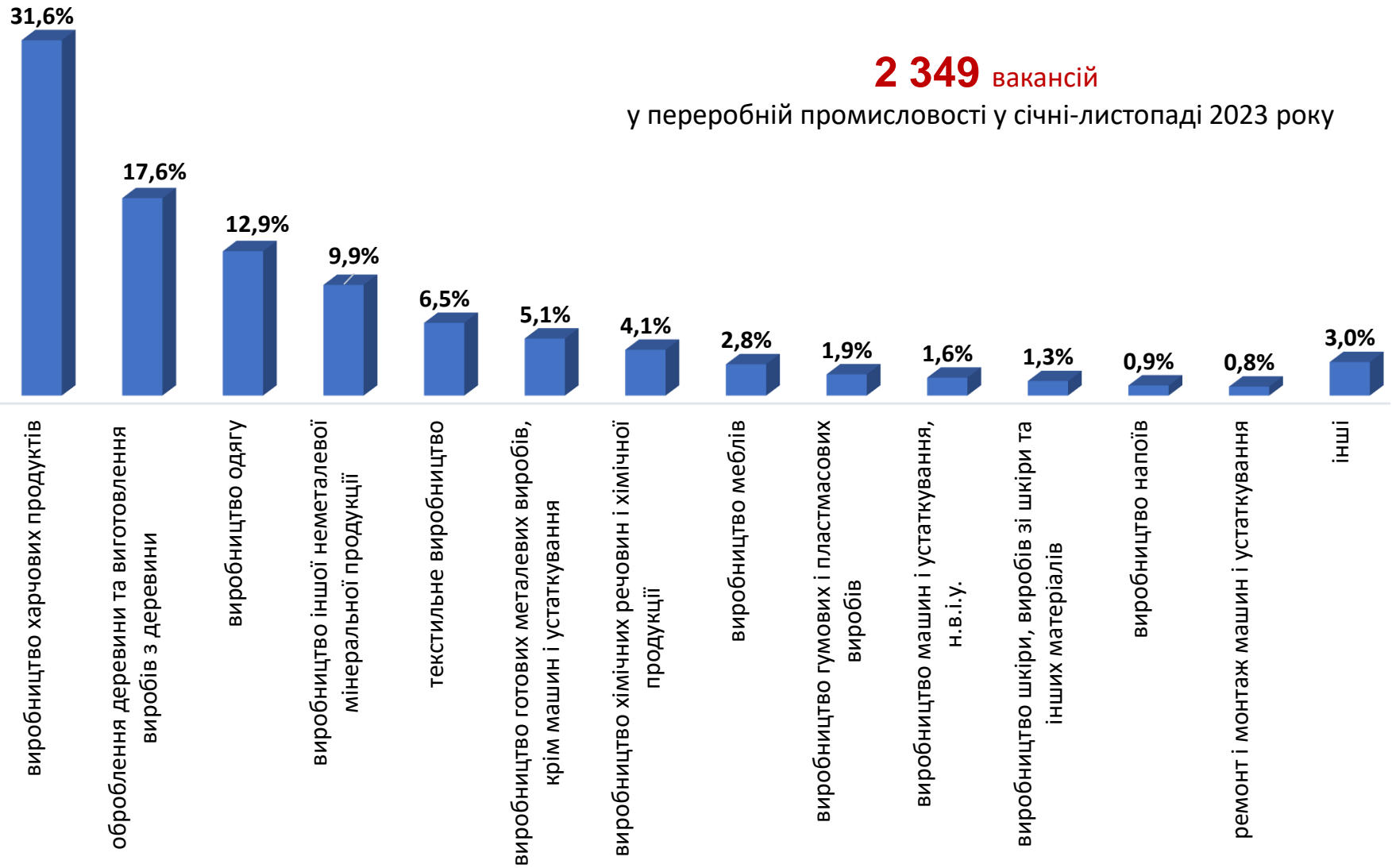


Чисельність безробітних за статтю

(за статтю та окремими видами переробної промисловості підприємств, на яких вони раніше працювали)

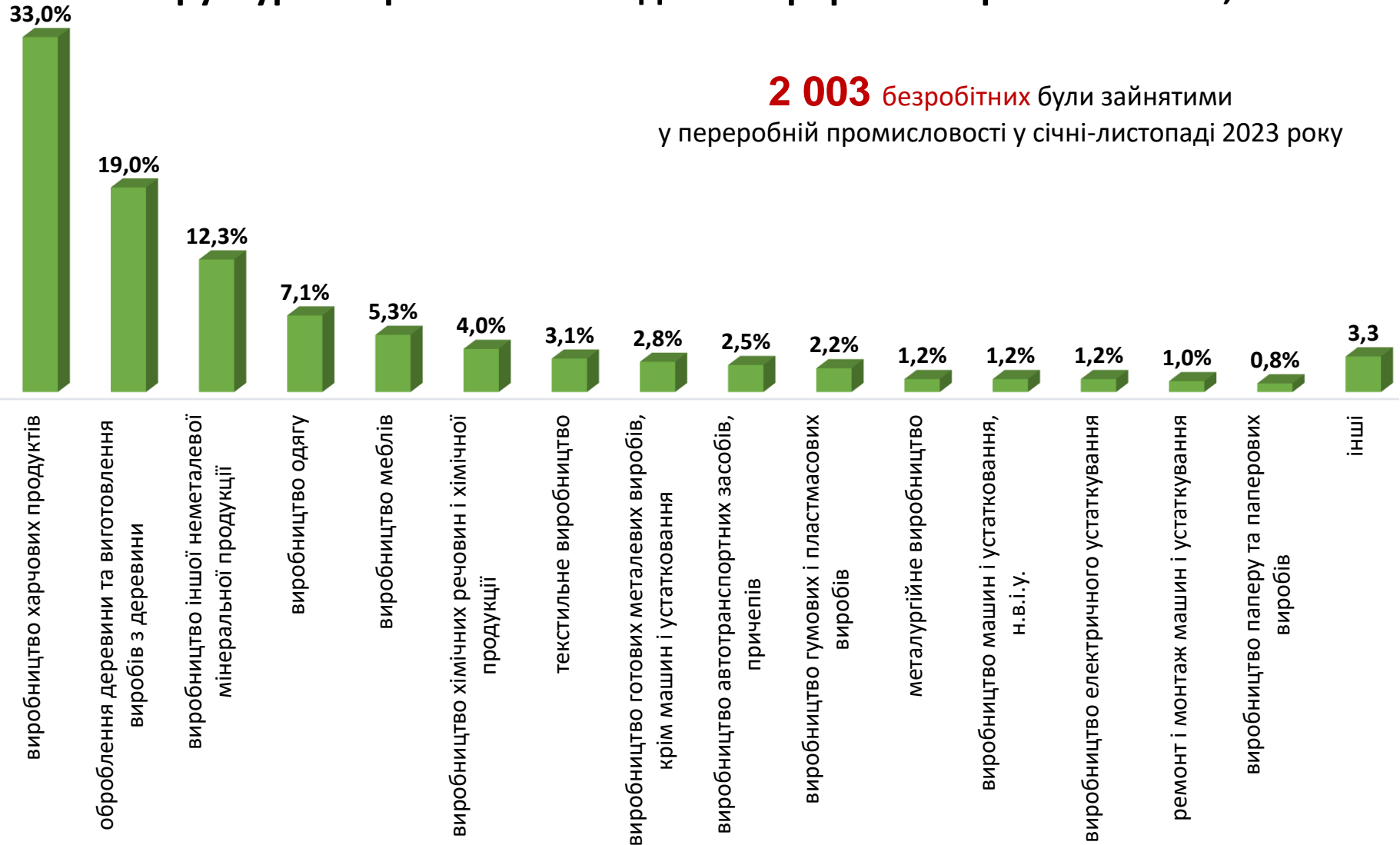


Структура вакансій за видами переробної промисловості, %



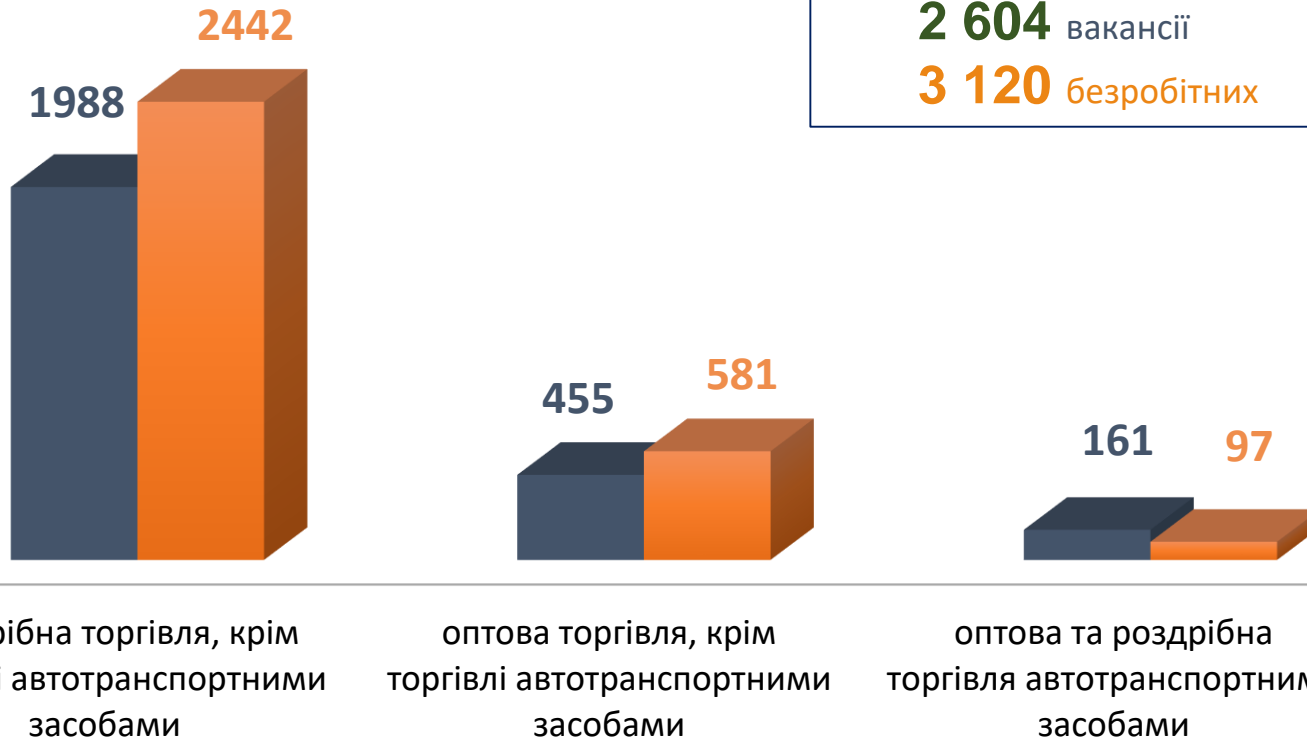


Структура безробітних за видами переробної промисловості, %





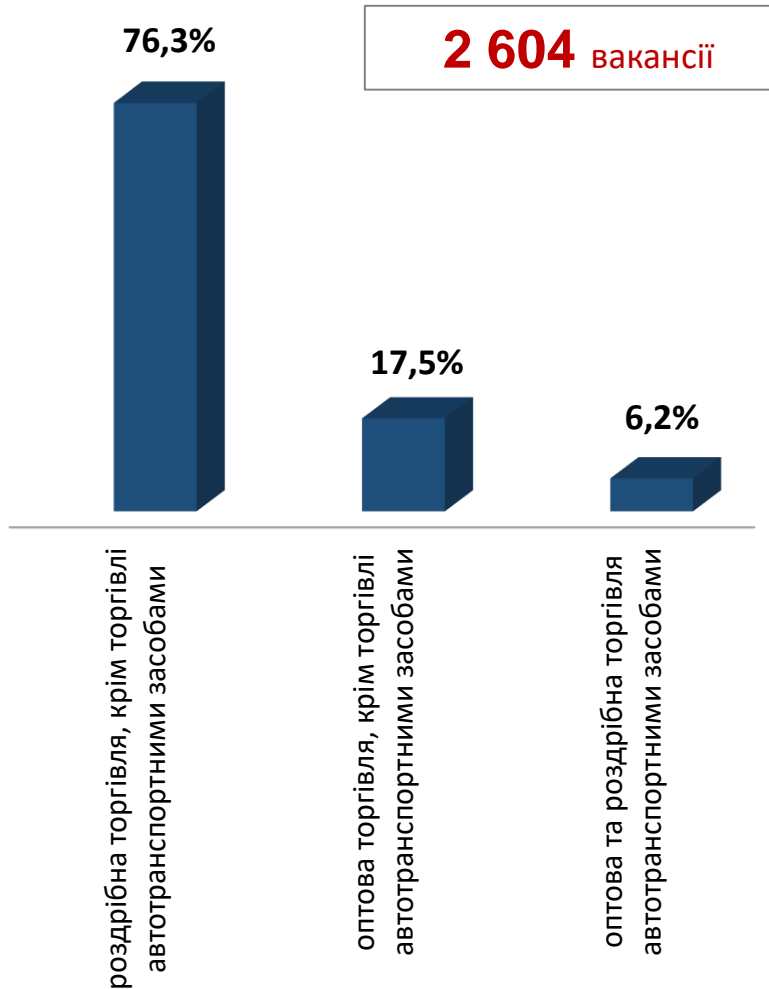
Кількість вакансій та чисельність безробітних за видами оптової та роздрібної торгівлі



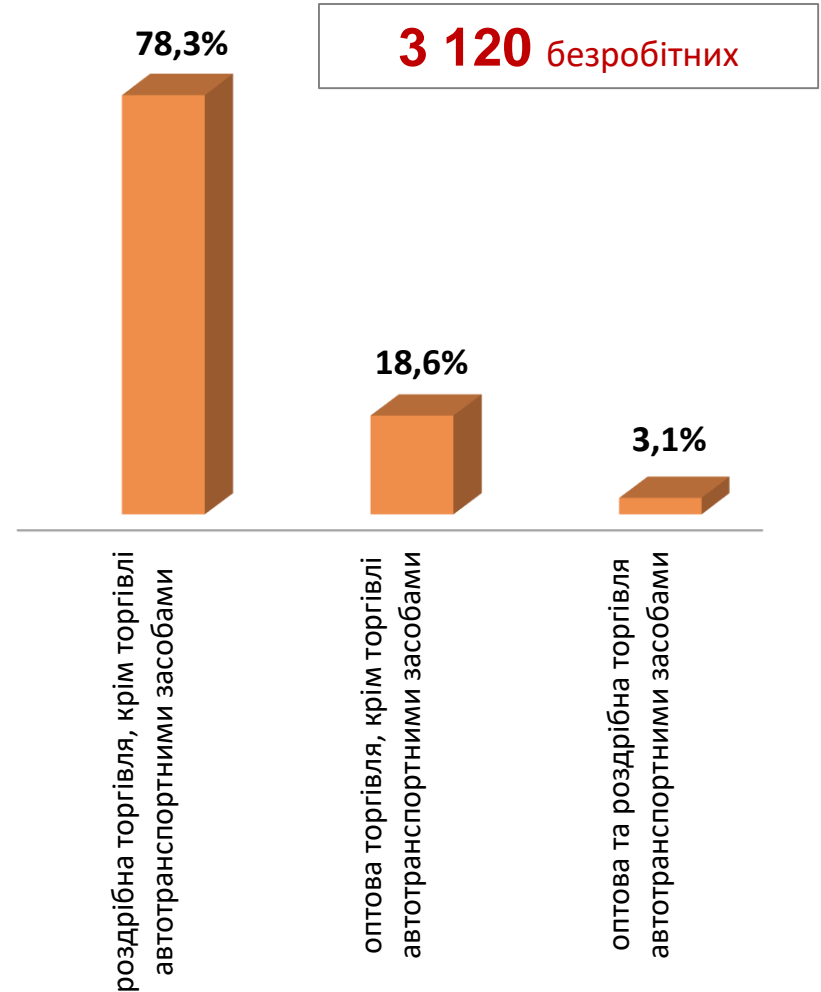
Усього:
2 604 вакансії
3 120 безробітних

■ Кількість вакансій ■ Чисельність безробітних

Структура вакансій за видами оптової та роздрібної торгівлі, %

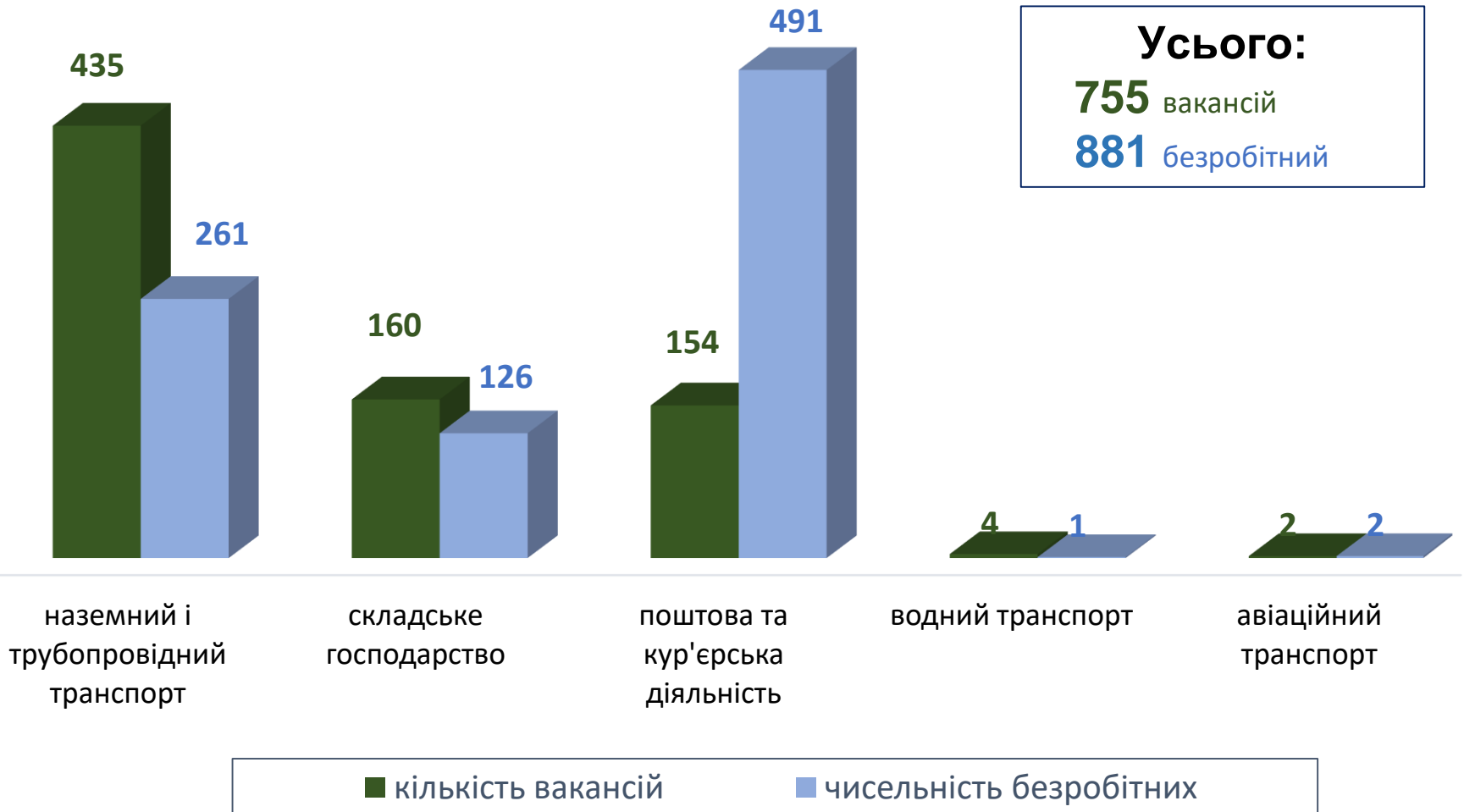


Структура безробітних за видами оптової та роздрібної торгівлі, %

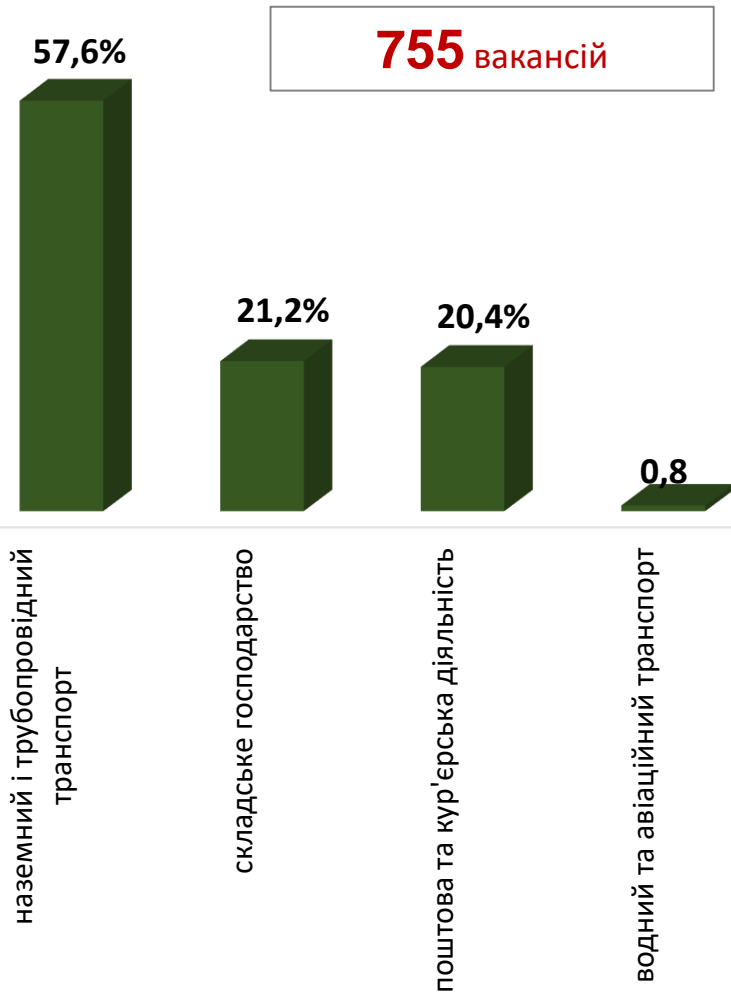




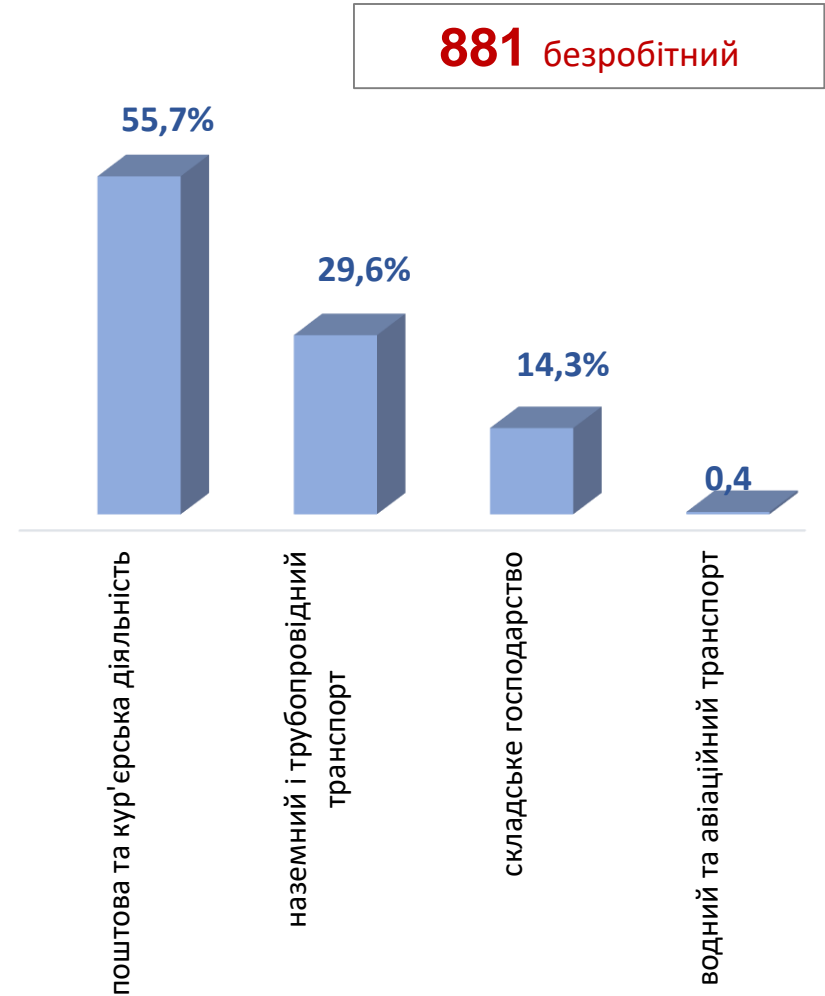
Кількість вакансій та чисельність безробітних у сфері транспорту



Структура вакансій за видами у сфері транспорту, %



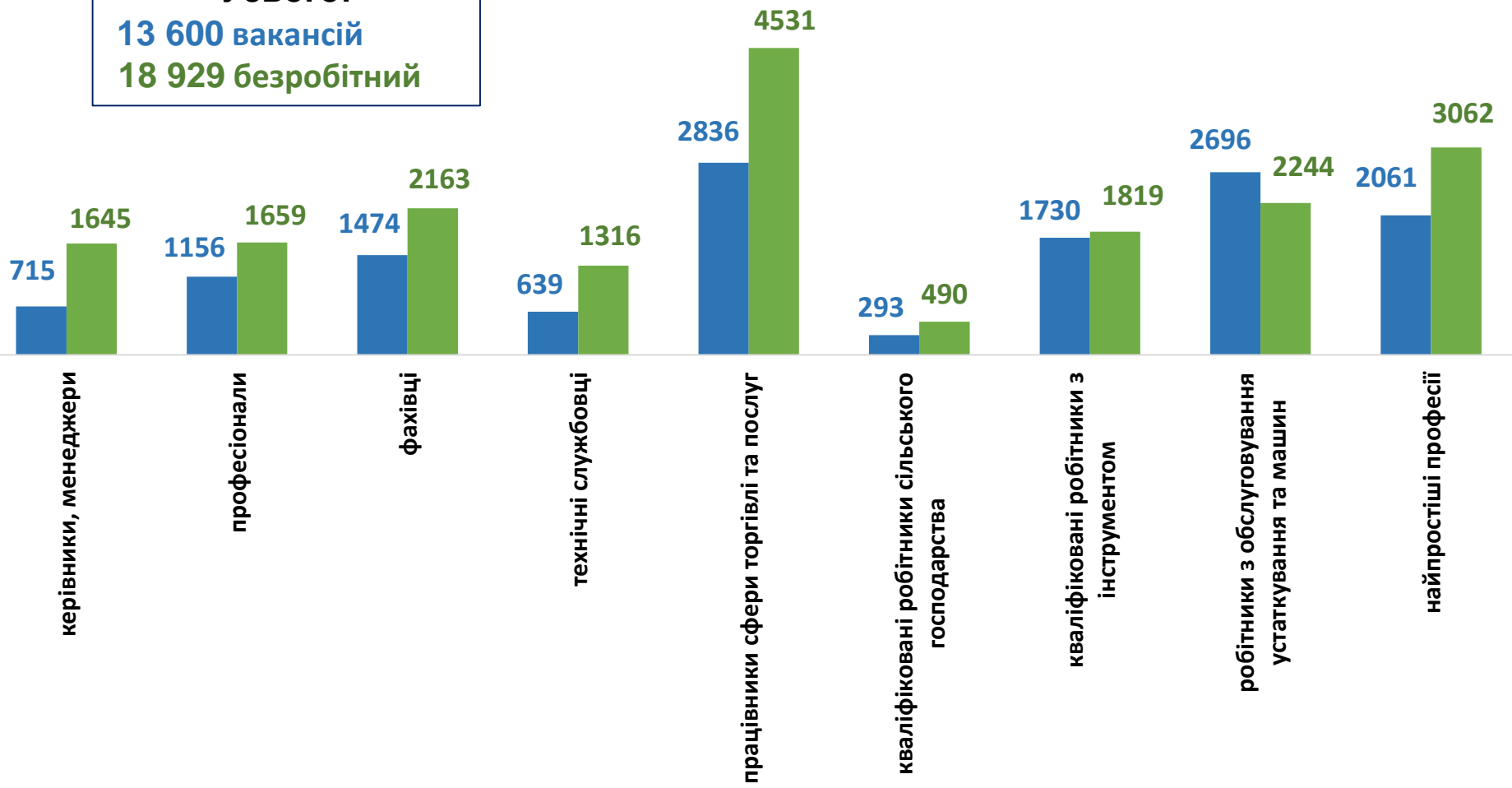
Структура безробітних за видами у сфері транспорту, %



Кількість вакансій та чисельність безробітних у січні-листопаді 2023 року

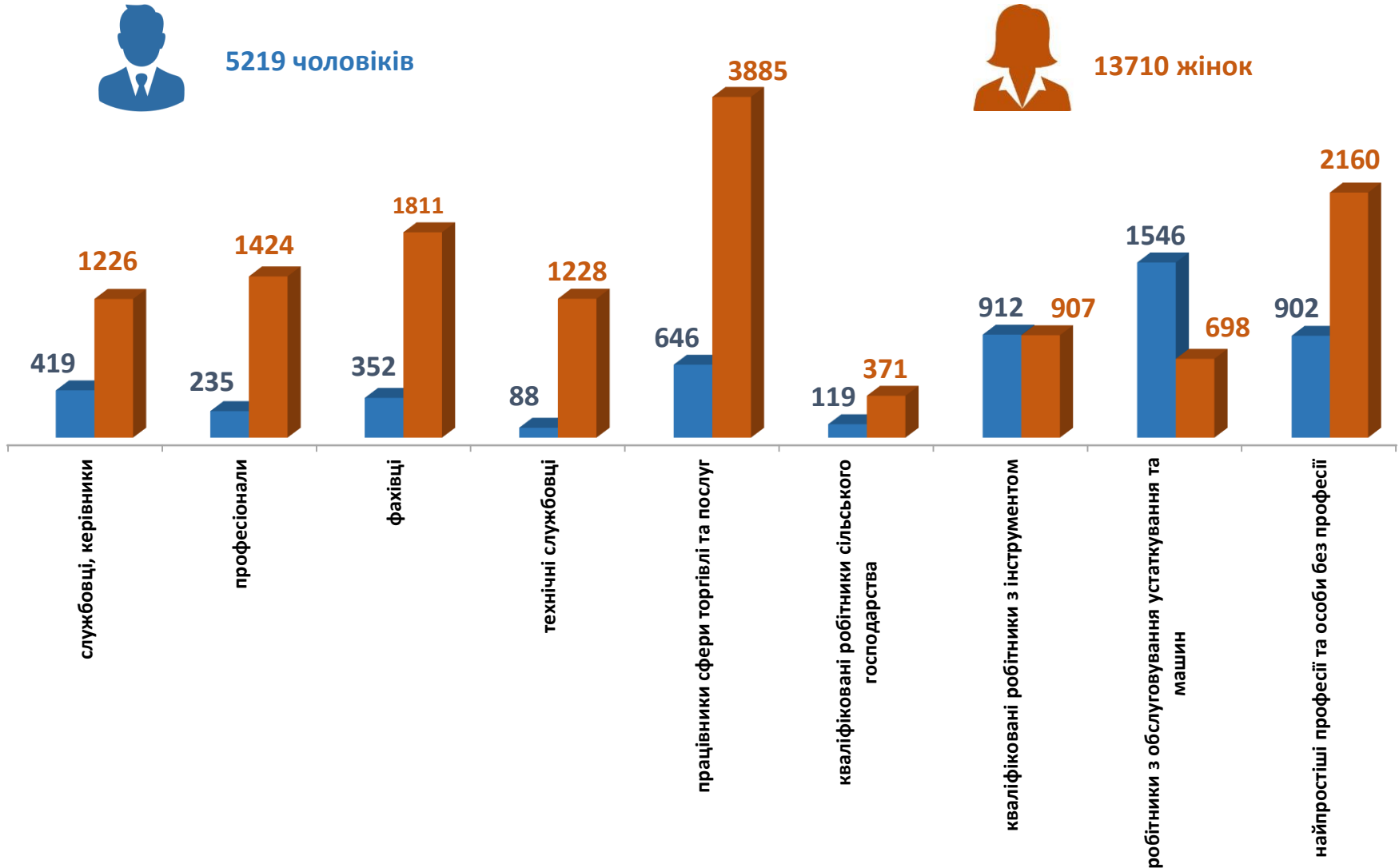
За професійними групами

Усього:
13 600 вакансій
18 929 безробітний



■ кількість вакансій, одиниць ■ чисельність безробітних, осіб

Чисельність безробітних за статтю за статтю та професійними групами



Попит та пропозиція на зареєстрованому ринку праці у січні-листопаді 2023 року

Структура вакансій за професійними групами, %



Структура безробітних за професійними групами, %



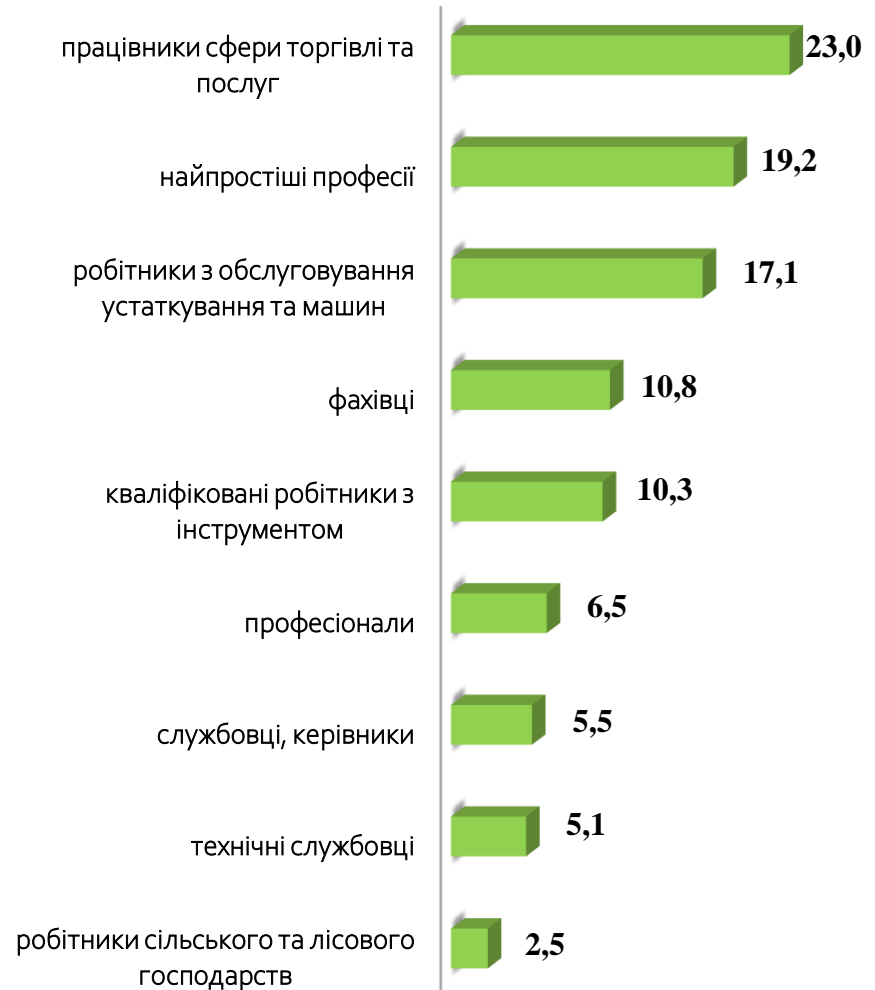


Структура безробітних, працевлаштованих у січні-листопаді 2023 року, %

За видами економічної діяльності



За професійними групами



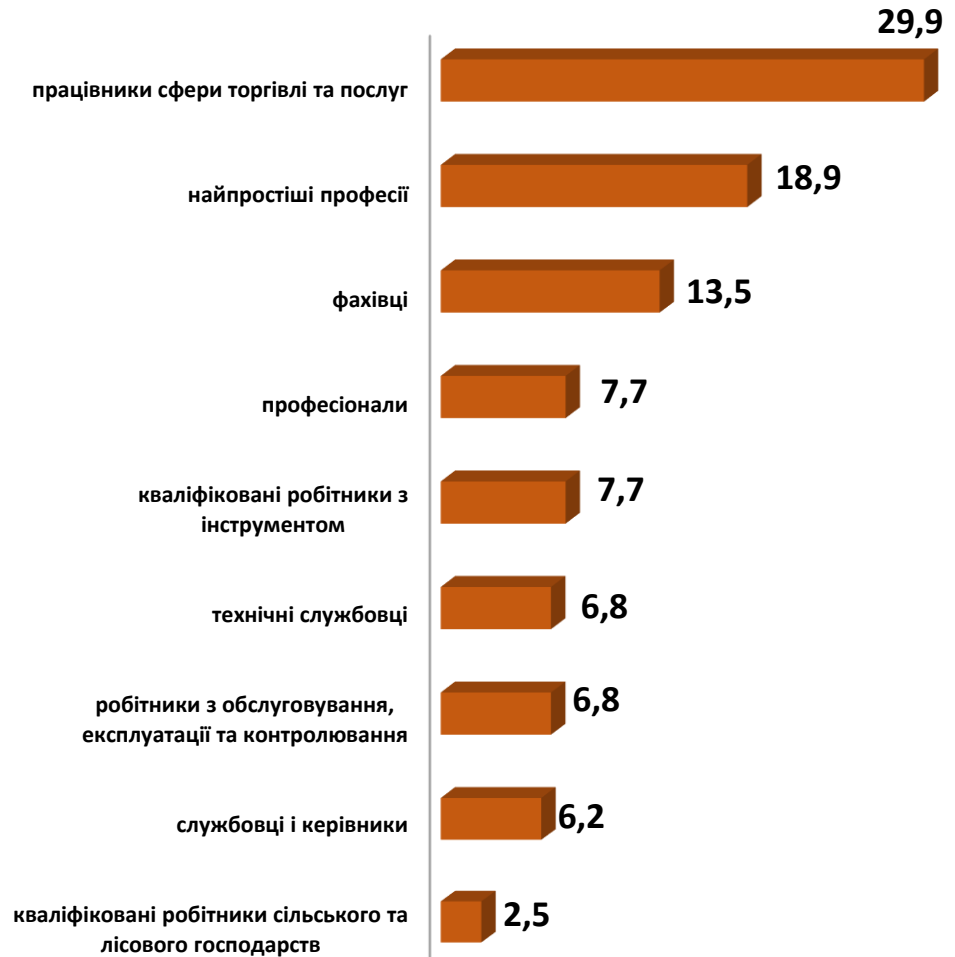
Структура працевлаштованих безробітних,% за статтю та професійними групами



чоловіки



жінки



Структура працевлаштованих безробітних, %

за статтю та видами економічної діяльності



чоловіки



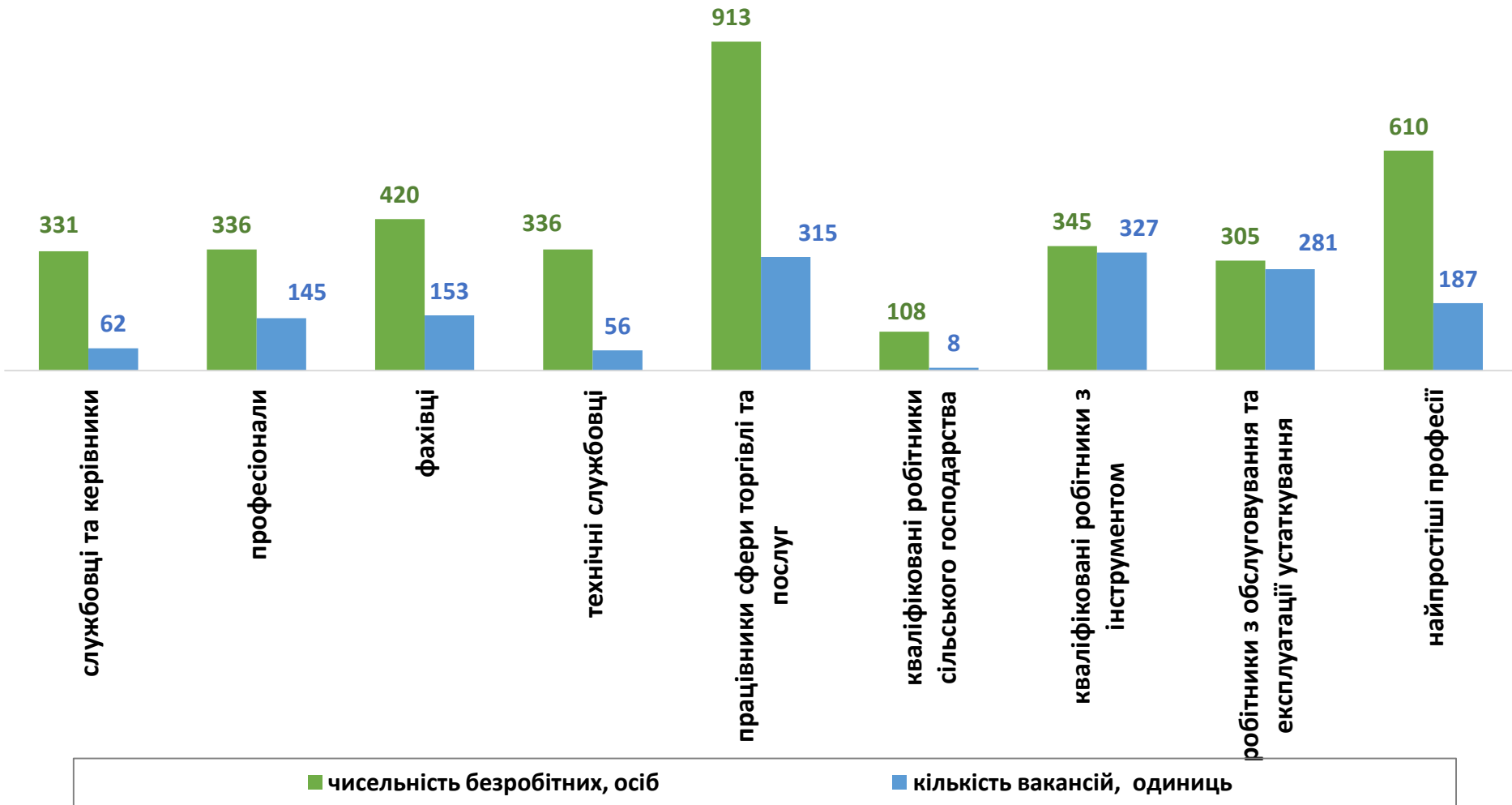
жінки



Попит та пропозиція на зареєстрованому
ринку праці у січні-листопаді 2023 року

Чисельність зареєстрованих безробітних, кількість вакансій, станом на 1 грудня 2023 року

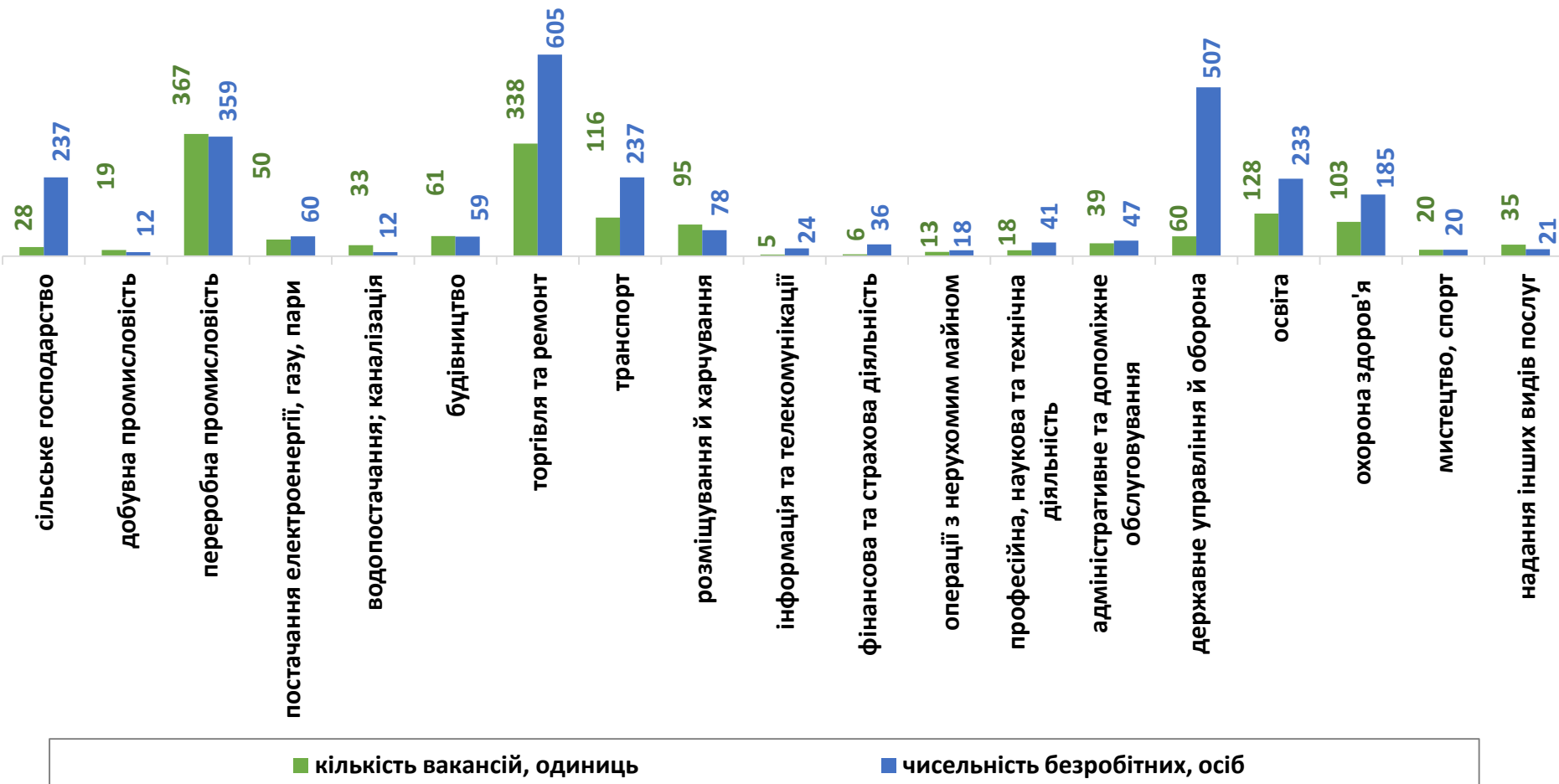
За професійними групами



Попит та пропозиція на зареєстрованому ринку праці у січні-листопаді 2023 року

Чисельність зареєстрованих безробітних, кількість вакансій, станом на 1 грудня 2023 року

За видами економічної діяльності





**Професії, за якими кількість вакансій є найбільшою,
станом на 1 грудня 2023 року
за професійними групами **ТОП-10****

Керівники, менеджери

менеджер (управитель) із збуту

начальник відділу поштового зв'язку

менеджер (управитель)

головний бухгалтер

керівник гуртка

начальник відділу

майстер

майстер з ремонту

заступник директора

завідувач складу

Професіонали, фахівці

бухгалтер

сестра медична (брат медичний)

лікар загальної практики-сімейний лікар

вихователь

механік

фахівець

юрист

викладач (методи навчання)

інженер-електронік

юрисконсульт



**Професії, за якими кількість вакансій є найбільшою,
станом на 1 грудня 2023 року
за професійними групами **ТОП-10****

Технічні службовці

касир торговельного залу

адміністратор

листоноша (поштар)

службовець на складі (комірник)

секретар

оператор станційного технологічного центру
оброблення поїзної інформації та перевізних
документів

сортувальник поштових відправлень та виробів
друку

оператор поштового зв'язку

контролер-касир

касир (на підприємстві, в установі, організації)

Працівники сфери торгівлі та послуг

продавець-консультант

продавець продовольчих товарів

кухар

офіціант

бармен

перукар (перукар - модельєр)

продавець непродовольчих товарів

молодша медична сестра (молодший
медичний брат) (санітарка, санітарка-
прибиральниця, санітар, санітар-прибиральник,
санітар-буфетник та ін.)

бариста

помічник вихователя



**Професії, за якими кількість вакансій є найбільшою,
станом на 1 грудня 2023 року
за професійними групами **ТОП-10****

Кваліфіковані робітники
сільського господарства

озеленювач

робітник з догляду за тваринами

робітник на лісокультурних (лісогосподарських)
роботах

лісоруб

птахівник

Кваліфіковані робітники
з інструментом

швачка

електромонтер з ремонту та обслуговування
електроустаткування

слюсар-ремонтник

робітник з комплексного обслуговування й
ремонту будинків

електрогазозварник

пекар

слюсар з ремонту колісних транспортних
засобів

слюсар-сантехнік

слюсар з механоскладальних робіт

верстатник деревообробних верстатів



**Професії, за якими кількість вакансій є найбільшою,
станом на 1 грудня 2023 року
за професійними групами **ТОП-10****

Робітники з обслуговування устаткування

водій автотранспортних засобів

машиніст (кочегар) котельної

дорожній робітник.

водій навантажувача

тракторист

формувальник залізобетонних виробів та
конструкцій

оператор верстатів з програмним керуванням

складач поїздів

помічник майстра (оброблення волокна та
перемотування нитки)

оператор котельні

Найпростіші професії

підсобний робітник

вантажник

прибиральник службових приміщень

укладальник-пакувальник

двірник

прибиральник територій

сторож

кухонний робітник

прибиральник виробничих приміщень

гардеробник



Професії, за якими чисельність безробітних є найбільшою, станом на 1 грудня 2023 року
ТОП-20

продавець продовольчих товарів

підсобний робітник

листоноша (поштар)

продавець-консультант

стрілець

продавець непродовольчих товарів

прибиральник службових приміщень

водій автотранспортних засобів

кухар

бухгалтер

сестра медична (брат медичний)

молодша медична сестра (молодший медичний брат) (санітарка, санітарка-прибиральниця, санітарка-буфетниця, санітар, санітар-прибиральник, санітар-буфетник та ін.)

швачка

вчитель закладу загальної середньої освіти

сторож

адміністратор

робітник на лісокультурних (лісогосподарських) роботах

укладальник-пакувальник

охоронник

спеціаліст державної служби (місцевого самоврядування)



**Професії, по яких чисельність безробітних за статтю є найбільшою,
станом на 1 грудня 2023 року
ТОП-10**

Чоловіки

стрілець
водій автотранспортних засобів
підсобний робітник
охоронник
машиніст (кочегар) котельної
сторож
командир відділення
вантажник
оператор заправних станцій
майстер лісу

Жінки

продавець продовольчих товарів
підсобний робітник
листоноша (поштар)
продавець-консультант
продавець непродовольчих товарів
прибиральник службових приміщень
кухар
бухгалтер
сестра медична
молодша медична (санітарка, санітарка-прибиральниця, санітарка-буфетниця та ін.)