



ПОПИТ ТА ПРОПОЗИЦІЯ НА ЗАРЕЄСТРОВАНОМУ РИНКУ ПРАЦІ У СІЧНІ-ЛИПНІ 2023 РОКУ

www.rov.dcz.gov.ua



Протягом січня-липня 2023 року роботодавці області проінформували центри зайнятості про наявність 7,8 тис. вакансій.

Структура вакансій за видами економічної діяльності була наступною: 22% вакансій пропонувалося в оптовій та роздрібній торгівлі, 21% – на підприємствах переробної промисловості; по 8% – в освіті, охороні здоров'я та сільському господарстві, 7% – у сфері транспорту, 5% – тимчасовому розміщуванні.

У професійному розрізі найбільше вакансій пропонувалося для працевлаштування: працівників сфери торгівлі та послуг (21%); представників найпростіших професій та кваліфікованих робітників з інструментом (по 16%); робітників з обслуговування та експлуатації устаткування та машин (15%); фахівців (10%); професіоналів (7%).

Станом на 1 серпня 2023 року загальна кількість вакансій, заявлених роботодавцями до обласної служби зайнятості становила 1,6 тис. одиниць.

За видами економічної діяльності, більшість вакансій налічується на підприємствах переробної промисловості (26%), у сфері оптової та роздрібною торгівлі (23%), у сфері транспорту (10%), по 6% у сфері освіти, охорони здоров'я та тимчасового розміщування.

За професійними групами найбільше вакансій подано для працевлаштування:

- кваліфікованих робітників з інструментом – 25% всіх поданих вакансій (швачка, слюсар-ремонтник, електрик з ремонту та обслуговування електроустаткування, робітник з комплексного обслуговування й ремонту будинків, пекар, слюсар з ремонту колісних транспортних засобів);
- працівників сфери торгівлі та послуг – 19% (продавець продовольчих та непродовольчих товарів, кухар, продавець-консультант, бармен, охоронник, перукар (перукар - модельєр));
- робітників з обслуговування, експлуатації устаткування та машин – 17% (водій автотранспортних засобів, дорожній робітник, формувальник залізобетонних виробів та конструкцій);
- некваліфікованих працівників – 10% (підсобний робітник, прибиральник службових приміщень, вантажник, укладальник-пакувальник, робітник з благоустрою);
- професіоналів – 9% (юрисконсульт, лікар загальної практики - сімейний лікар, інженер з метрології, фармацевт, викладач, спеціаліст державної служби (місцевого самоврядування));
- фахівців – 8% (бухгалтер, сестра медична (брат медичний), механік, фахівець, лікар-інтерн, електрик дільниці).



У січні-липні 2023 року послугами обласної служби зайнятості скористалися **14 тис. безробітних громадян.**

За видами економічної діяльності, серед безробітних, які мали професійний досвід, 22% раніше працювали в оптовій та роздрібній торгівлі; 15% – на підприємствах переробної промисловості, 13% – у державному управлінні й соціальному страхуванні, 8% – у сільському господарстві, 7% - у сфері освіти, по 6% - в охороні здоров'я та у сфері тимчасового розміщення.

За професійними групами, серед зареєстрованих безробітних переважали працівники сфери торгівлі та послуг (24%); представники найпростіших професій (16%); робітники з обслуговування, експлуатації та контролювання за роботою технологічного устаткування (12%); фахівці (11%); кваліфіковані робітники з інструментом (10%); керівники та службовці (9%); професіонали (8%); технічні службовці (7%); кваліфіковані робітники сільського та лісового господарства (3%).

Станом на **1 серпня 2023 року** послуги обласної служби зайнятості отримували **4,3 тис. зареєстрованих безробітних.**

За статтю: у загальній кількості зареєстрованих безробітних, чоловіки становили – 1,2 тис. осіб (або 28%), жінки – 3,1 тис. осіб (або 72%).

За віковими групами: 26% зареєстрованих безробітних були у віці до 35 років; 30% – у віці від 35 до 44 років; 28% – у віці від 45 до 55 років; 16% – у віці понад 55 років.

За освітою: 42% зареєстрованих безробітних мали вищу освіту, 39% – професійно-технічну, 19% – загальну середню освіту.

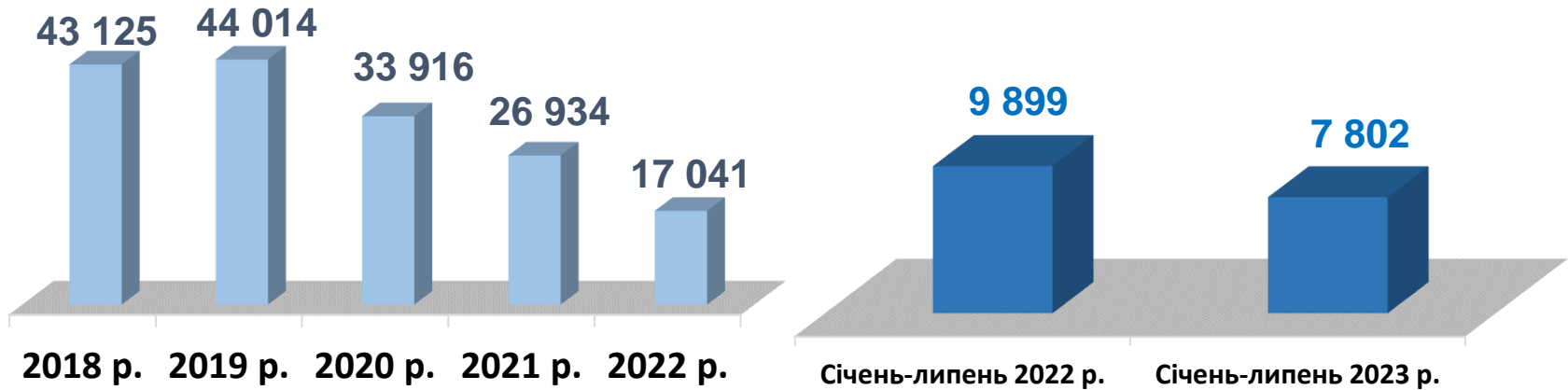
Станом на 1 серпня 2023 року, в середньому по області, на одне вільне робоче місце претендувало 3 безробітних.

Найбільша нестача вакансій спостерігалася серед представників таких професій: для 480 безробітних продавців на кінець липня 2023 року було 153 вакансії; для 230 підсобних робітників була 41 вакансія, для 182 кухарів було 57 вакансій, для 164 листонош (поштарів) було 14 вакансій, для 85 прибиральників службових приміщень було 20 вакансій.

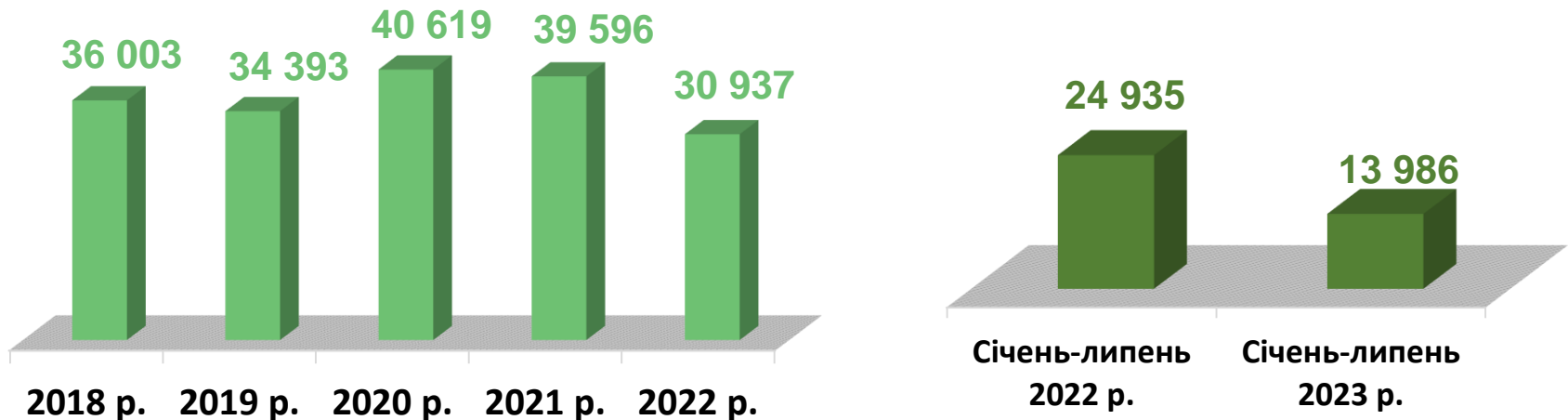
Нестача кадрів спостерігалася серед представників таких професій: швачка, електромонтер з ремонту та обслуговування електроустаткування, електрогазозварник, формувальник залізобетонних виробів та конструкцій.



Кількість вакансій, *одиниць*

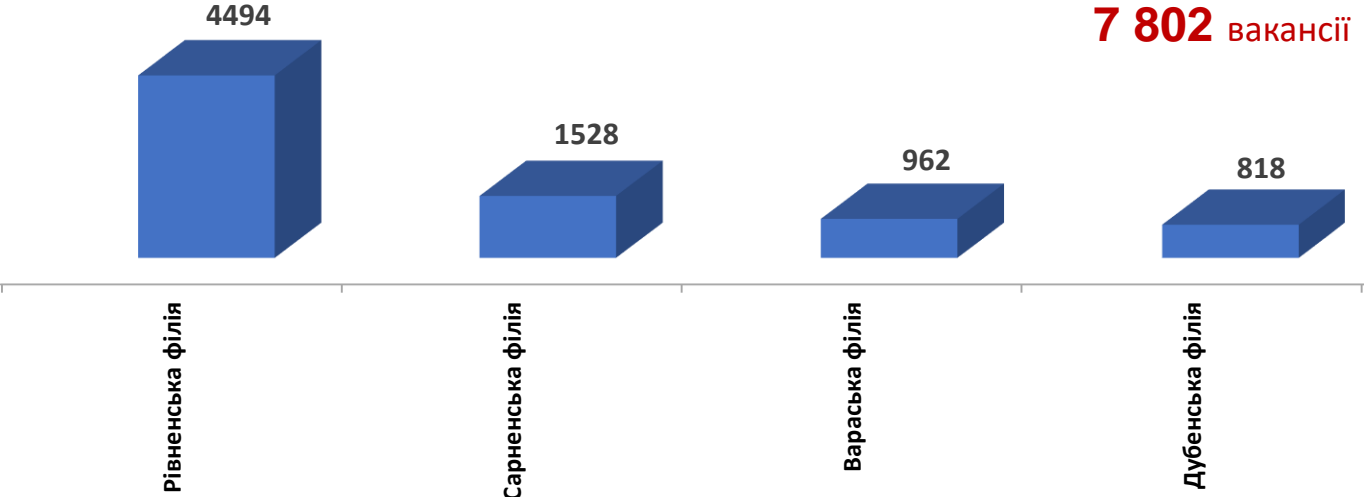


Чисельність безробітних, *осіб*

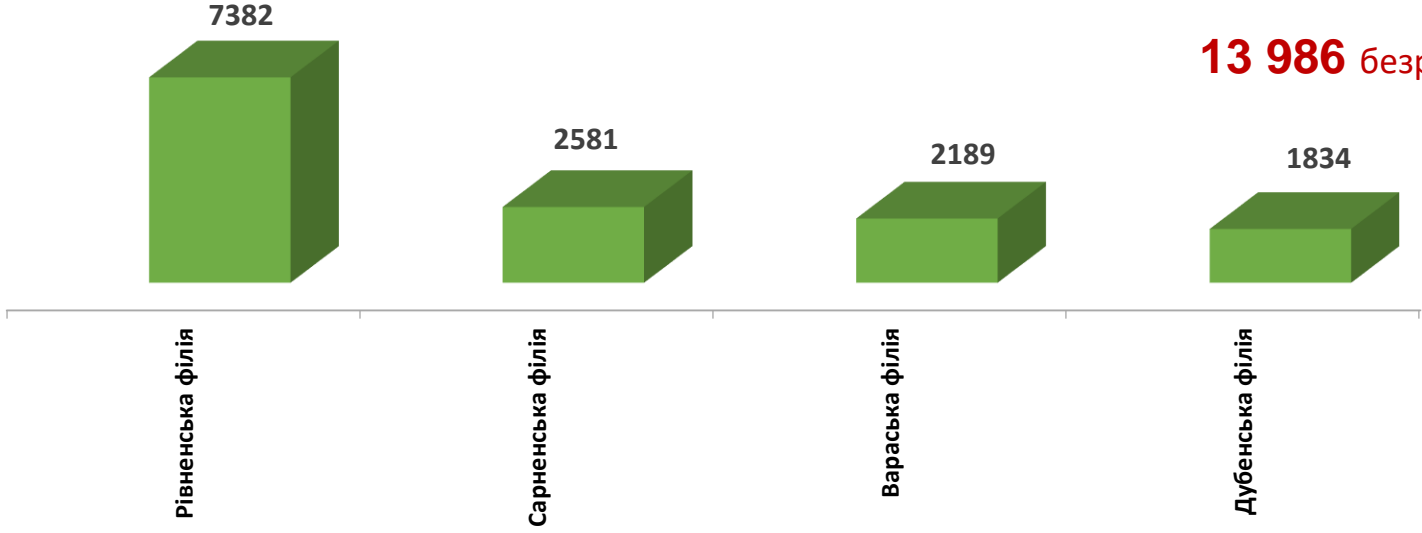




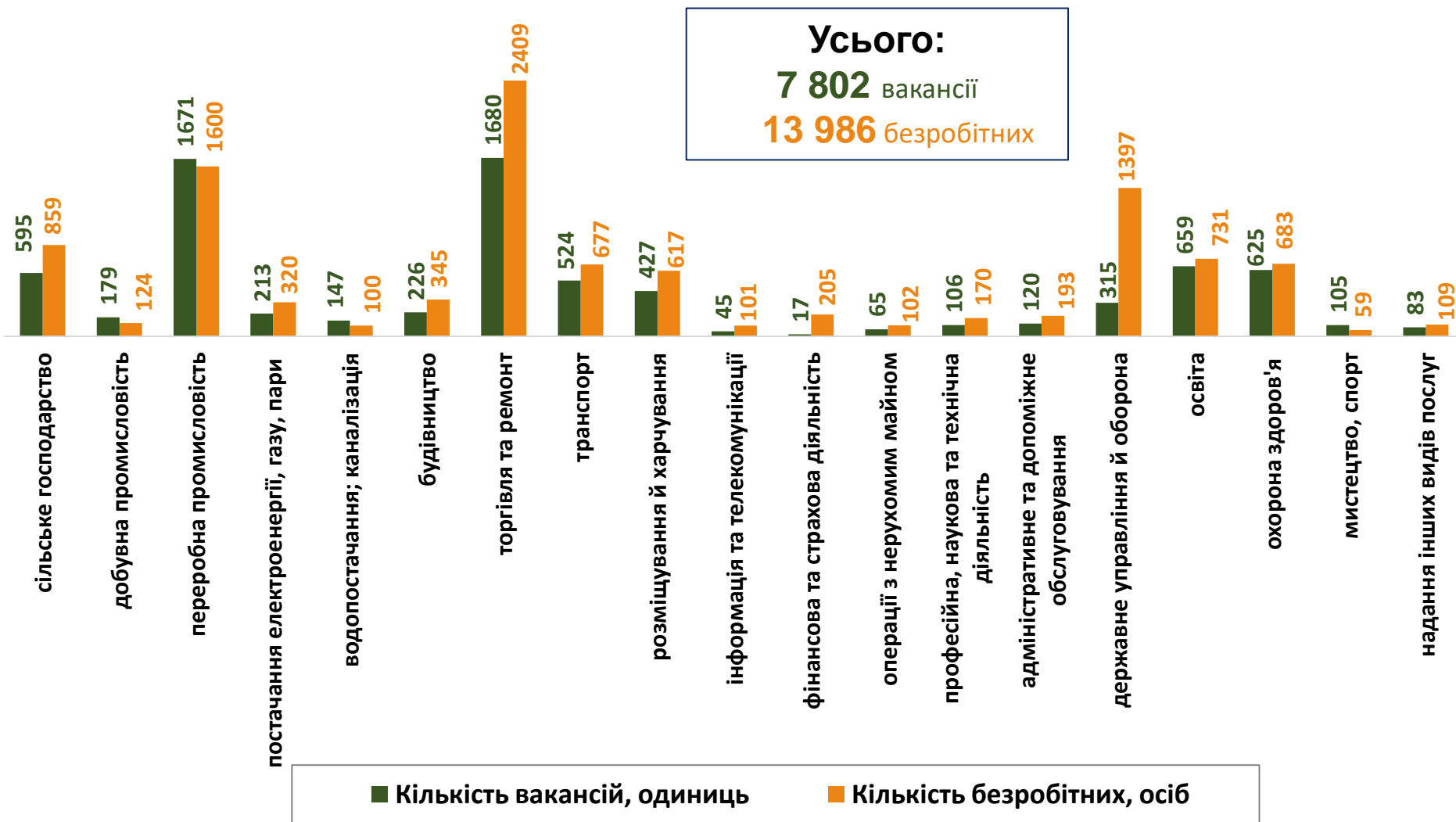
Кількість вакансій, одиниць



Чисельність безробітних, осіб



Кількість вакансій та чисельність безробітних у січні-липні 2023 року За видами економічної діяльності





Чисельність безробітних за статтю

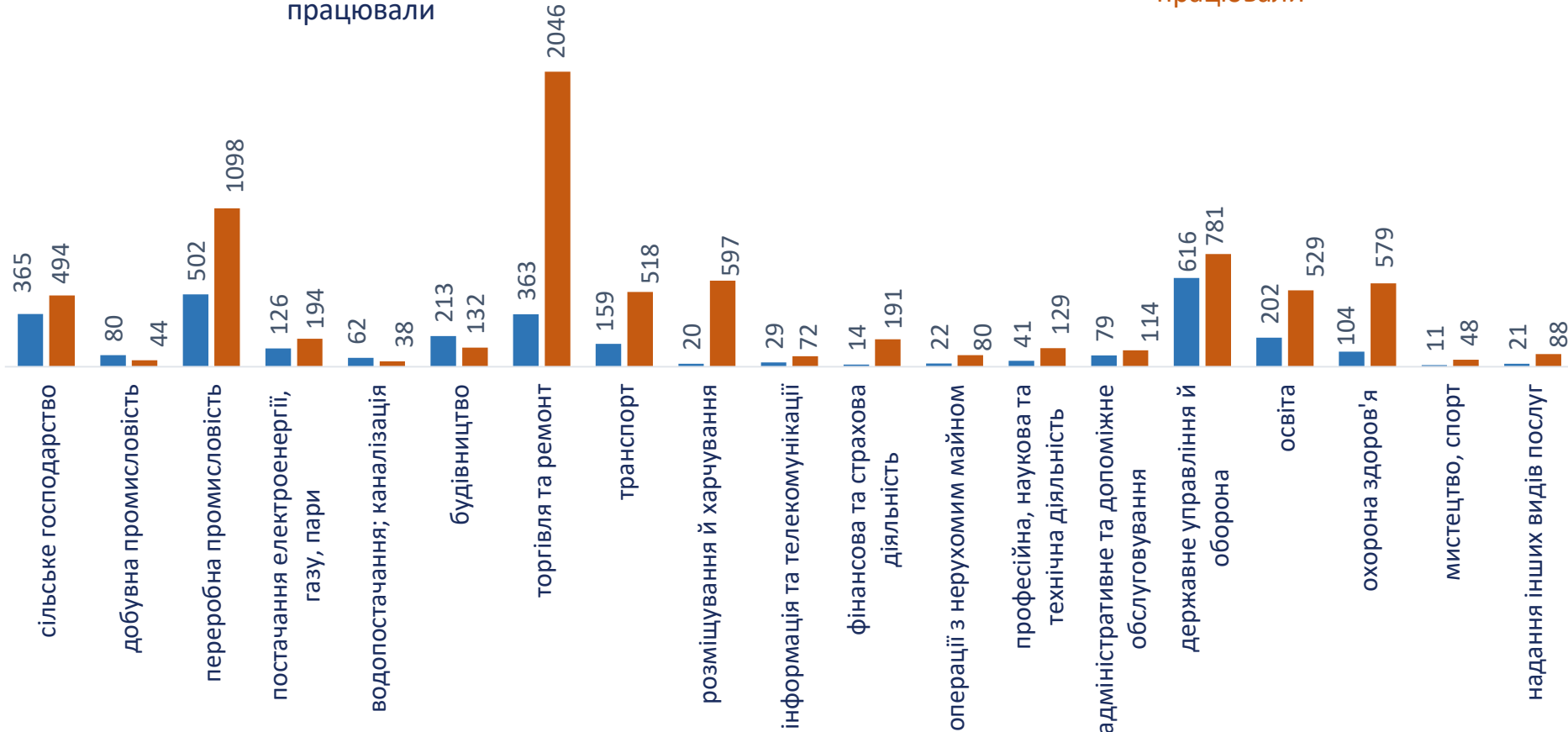
(за статтю та видами економічної діяльності підприємств, на яких вони раніше працювали)



3976 чоловіків
з них:
3029 чоловіків раніше працювали



10010 жінок
з них:
7772 жінки раніше працювали



Попит та пропозиція на зареєстрованому ринку праці у січні-липні 2023 року

Структура вакансій, % (за видами економічної діяльності)

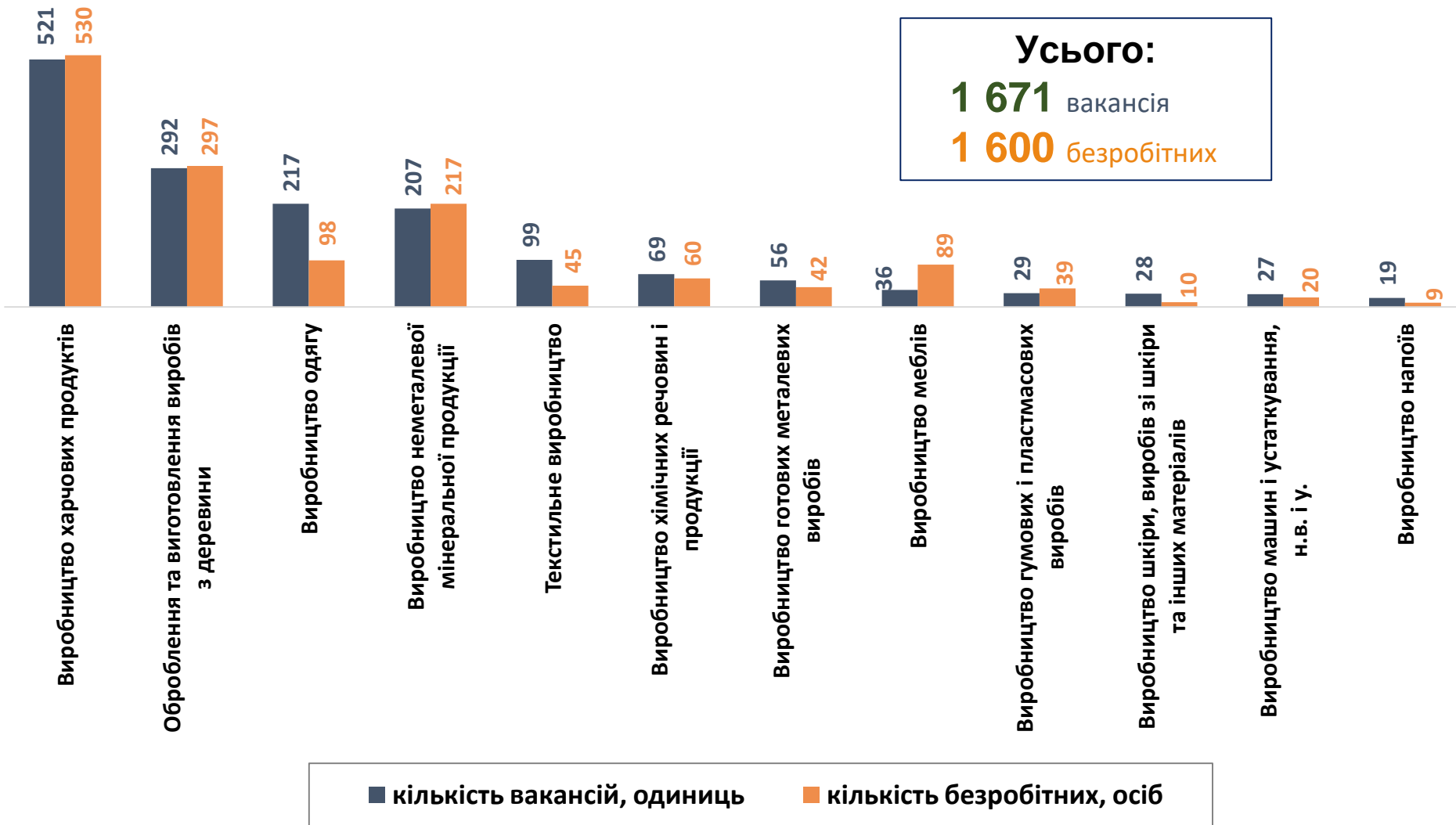


Структура безробітних, % (за видами економічної діяльності, на яких вони раніше працювали)



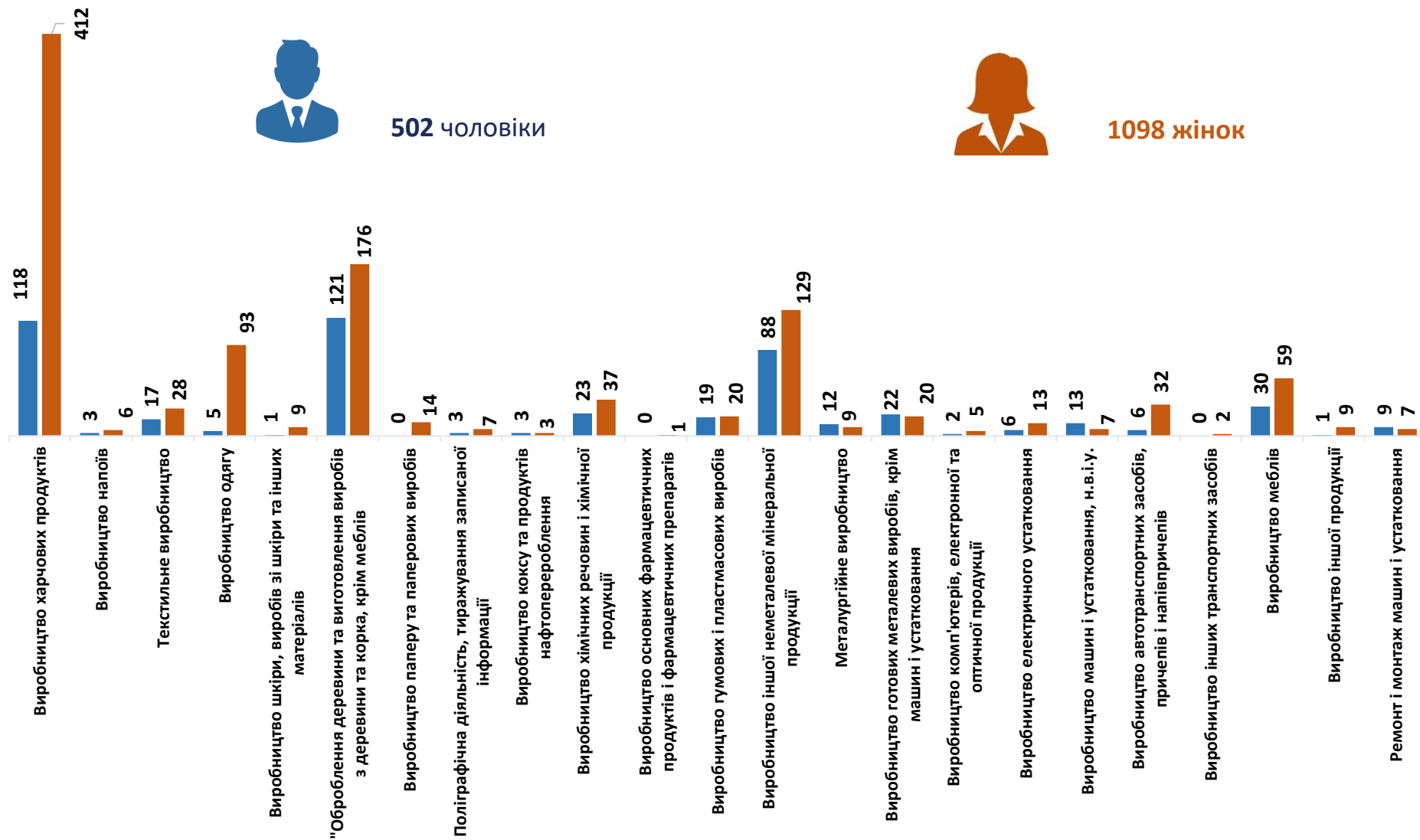
Кількість вакансій та чисельність безробітних у січні-липні 2023 року

за окремими видами переробної промисловості



Чисельність безробітних за статтю

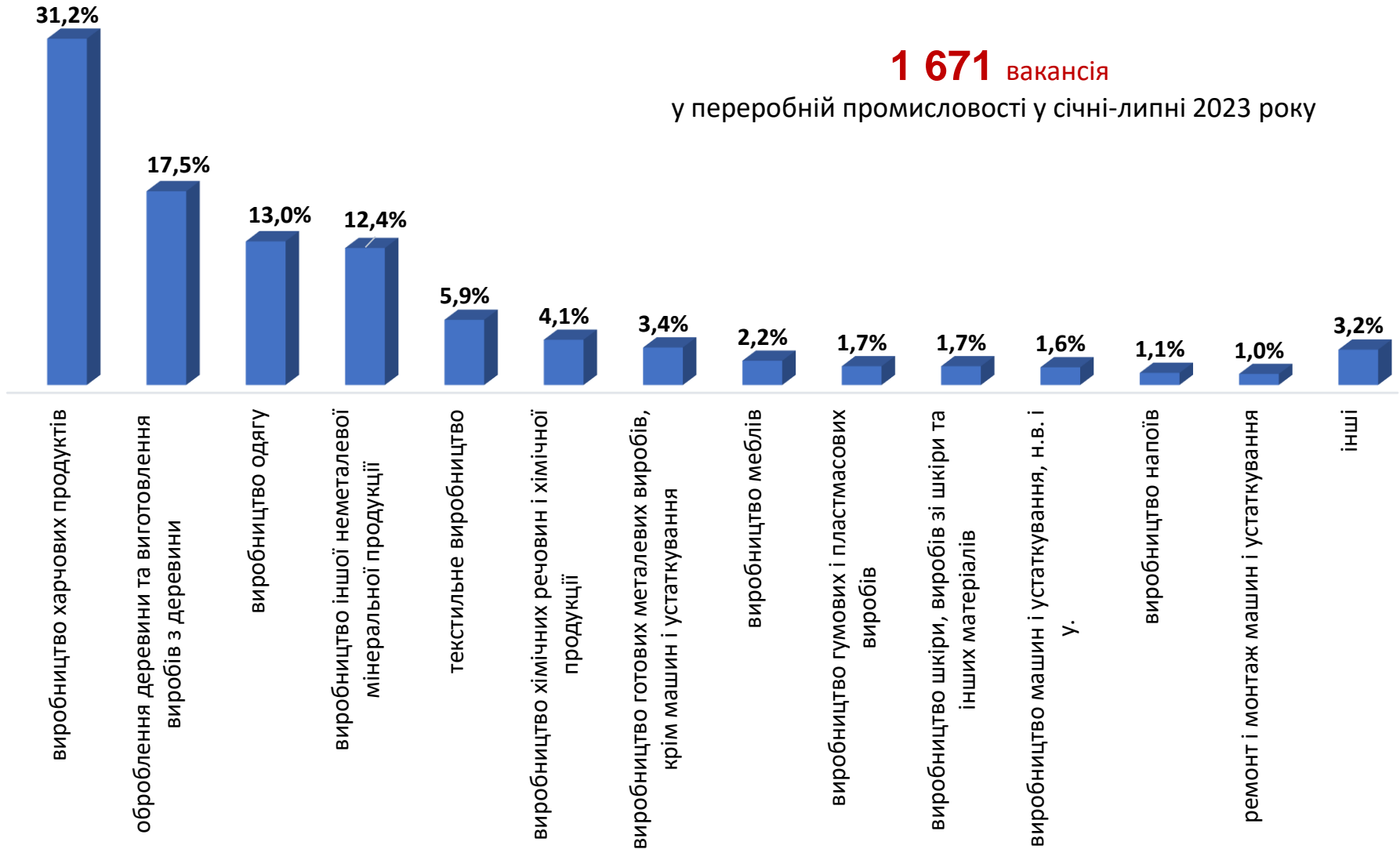
(за статтю та окремими видами переробної промисловості підприємств, на яких вони раніше працювали)





Структура вакансій за видами переробної промисловості, %

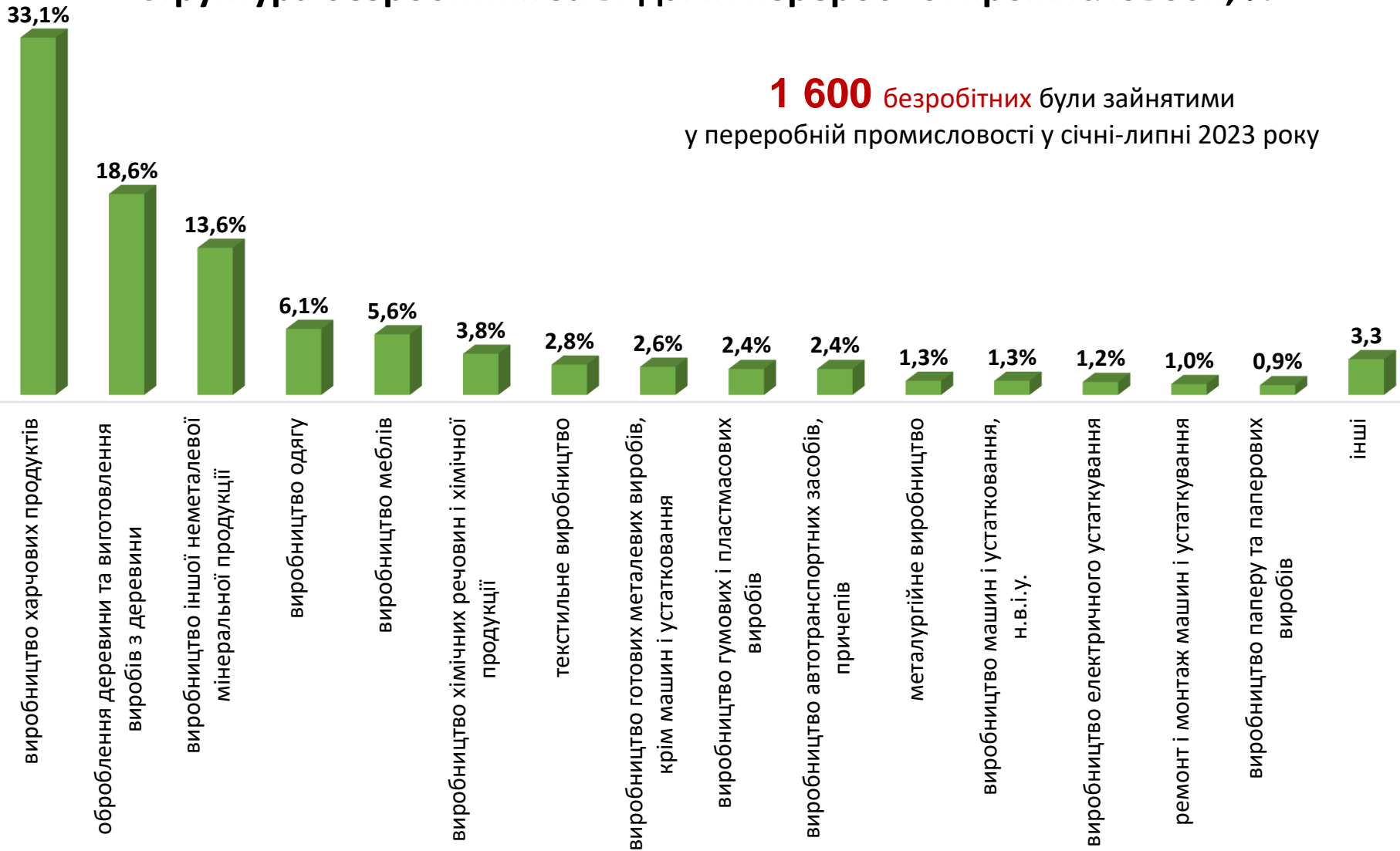
1 671 вакансія
у переробній промисловості у січні-липні 2023 року





Структура безробітних за видами переробної промисловості, %

1 600 безробітних були зайнятими у переробній промисловості у січні-липні 2023 року



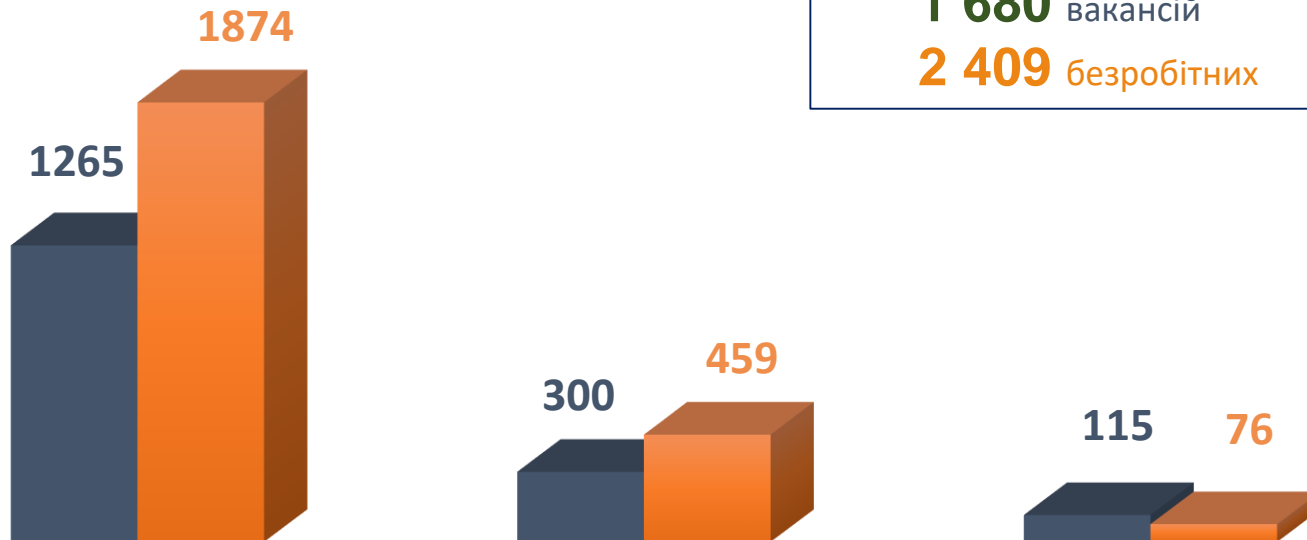


Кількість вакансій та чисельність безробітних за видами оптової та роздрібної торгівлі

Усього:

1 680 вакансій

2 409 безробітних



роздрібна торгівля, крім
торгівлі автотранспортними
засобами

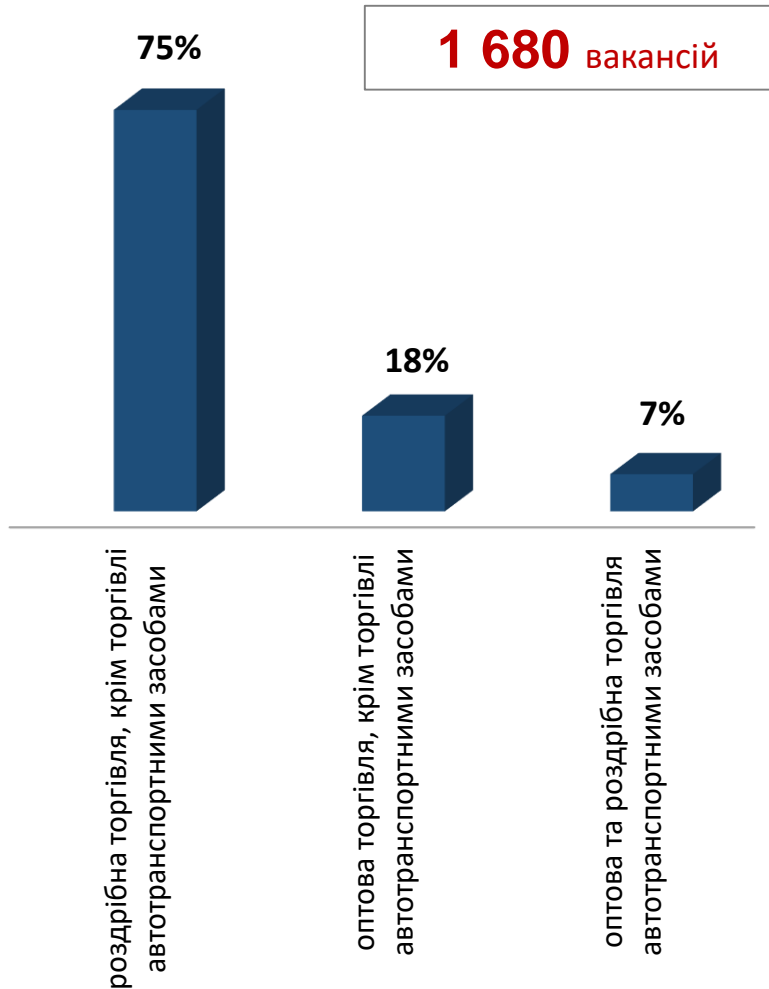
оптова торгівля, крім
торгівлі автотранспортними
засобами

оптова та роздрібна
торгівля автотранспортними
засобами

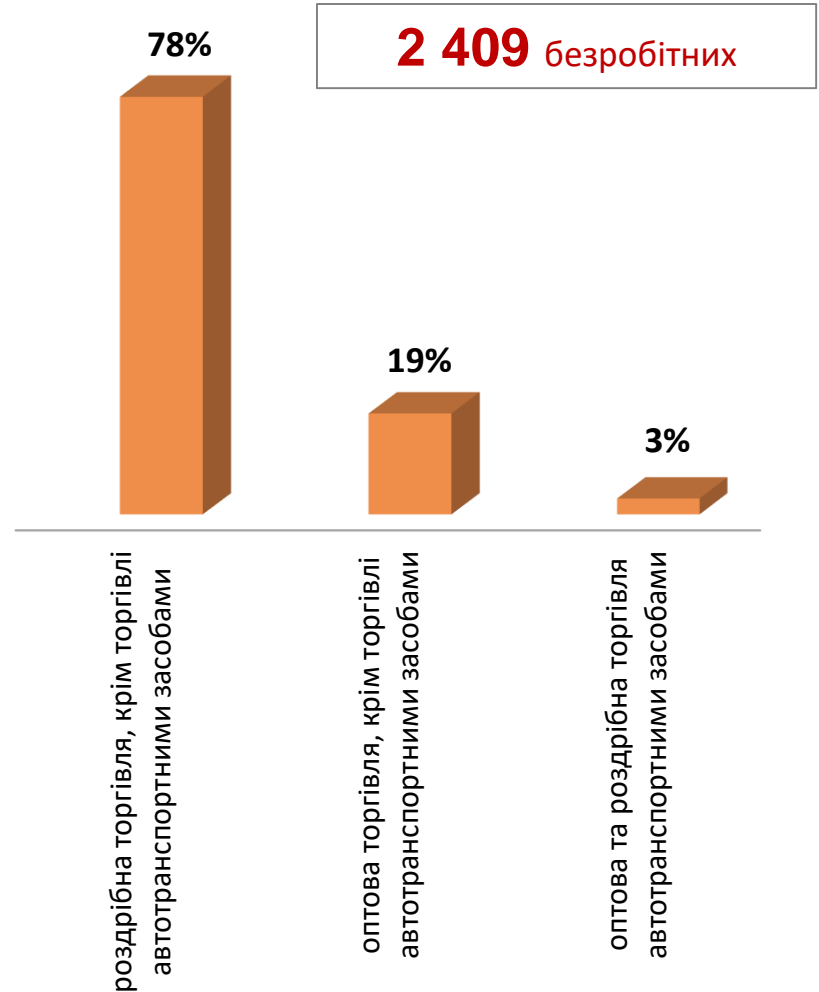
■ Кількість вакансій

■ Кількість безробітних

Структура вакансій за видами оптової та роздрібної торгівлі, %

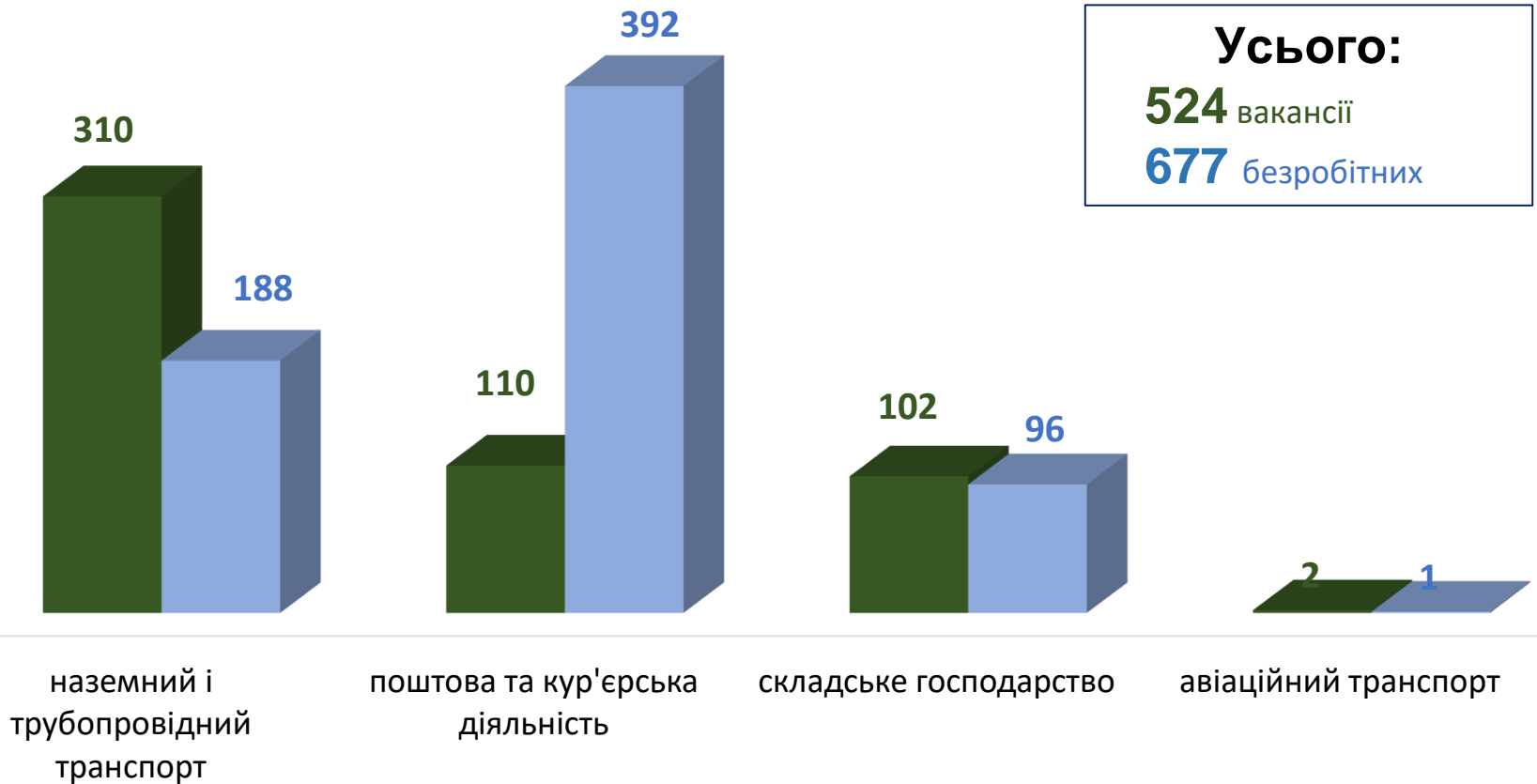


Структура безробітних за видами оптової та роздрібної торгівлі, %





Кількість вакансій та чисельність безробітних за видами транспортної діяльності

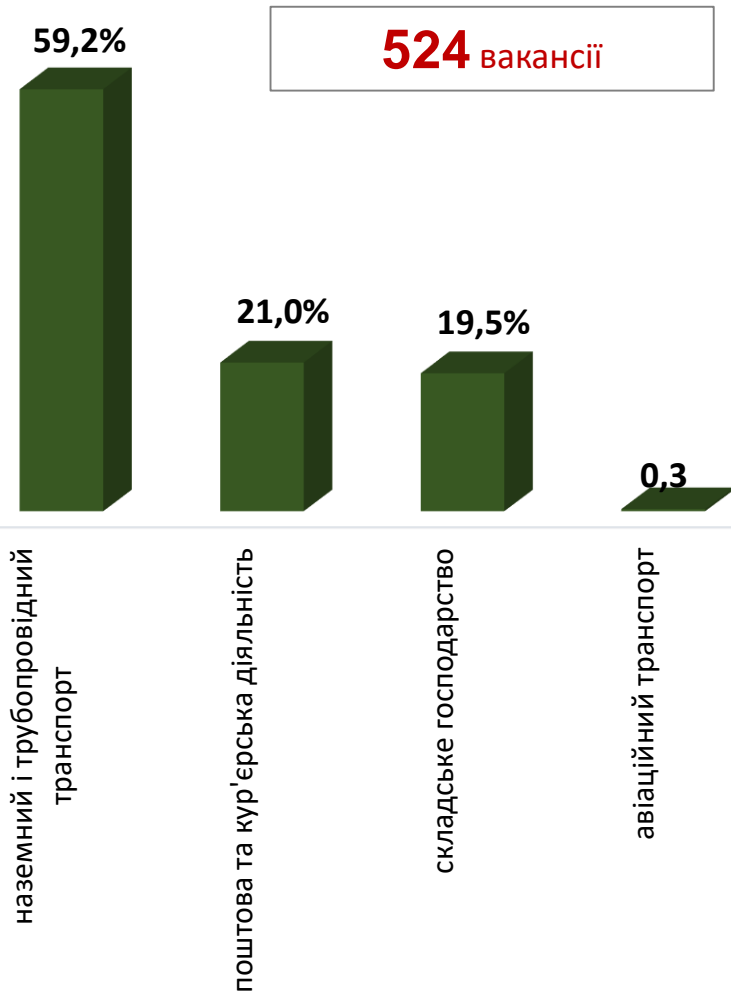


Усього:
524 вакансії
677 безробітних

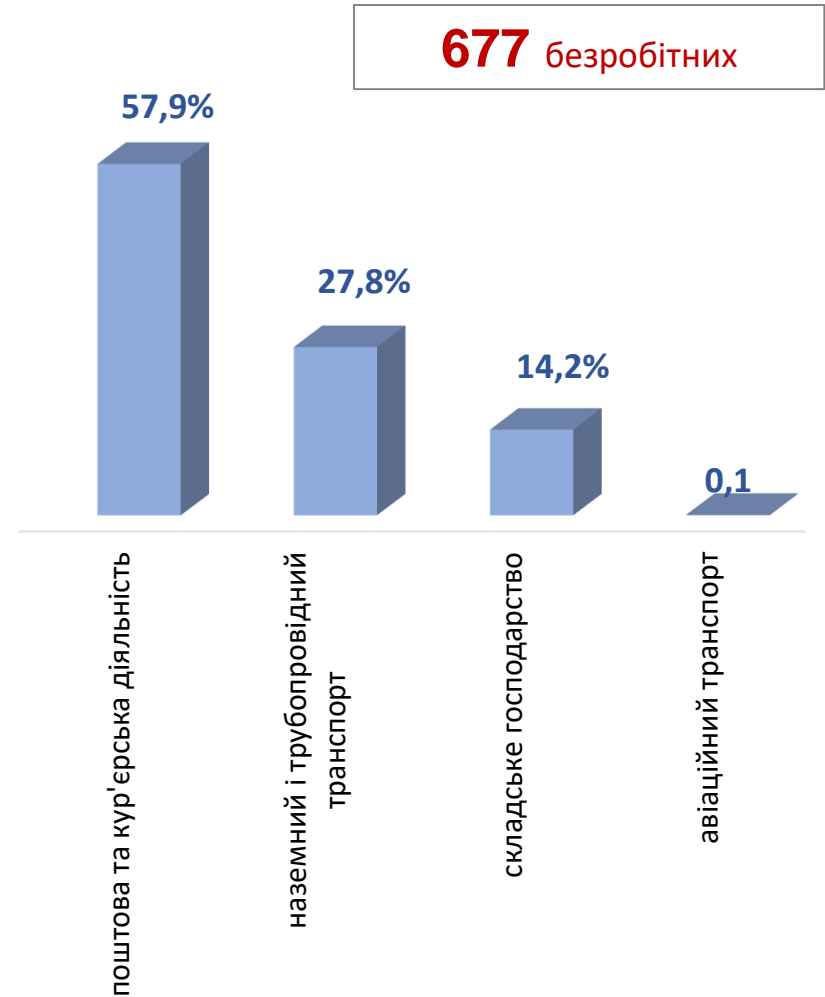
■ кількість вакансій

■ кількість безробітних

Структура вакансій за видами транспортної діяльності, %



Структура безробітних за видами транспортної діяльності, %



Попит та пропозиція на зареєстрованому
ринку праці у січні-липні 2023 року

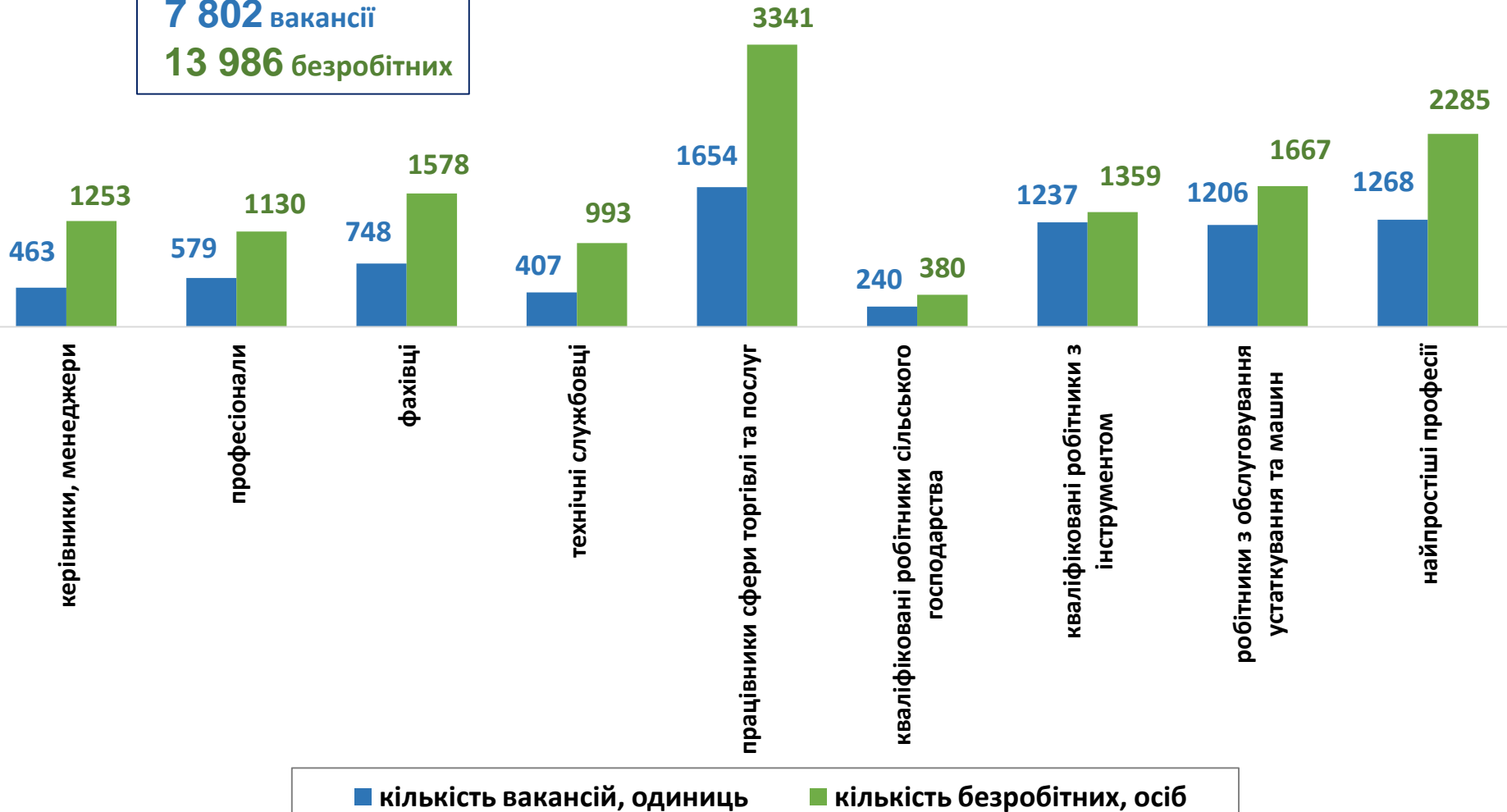
Кількість вакансій та чисельність безробітних у січні-липні 2023 року

Усього:

7 802 вакансії

13 986 безробітних

За професійними групами





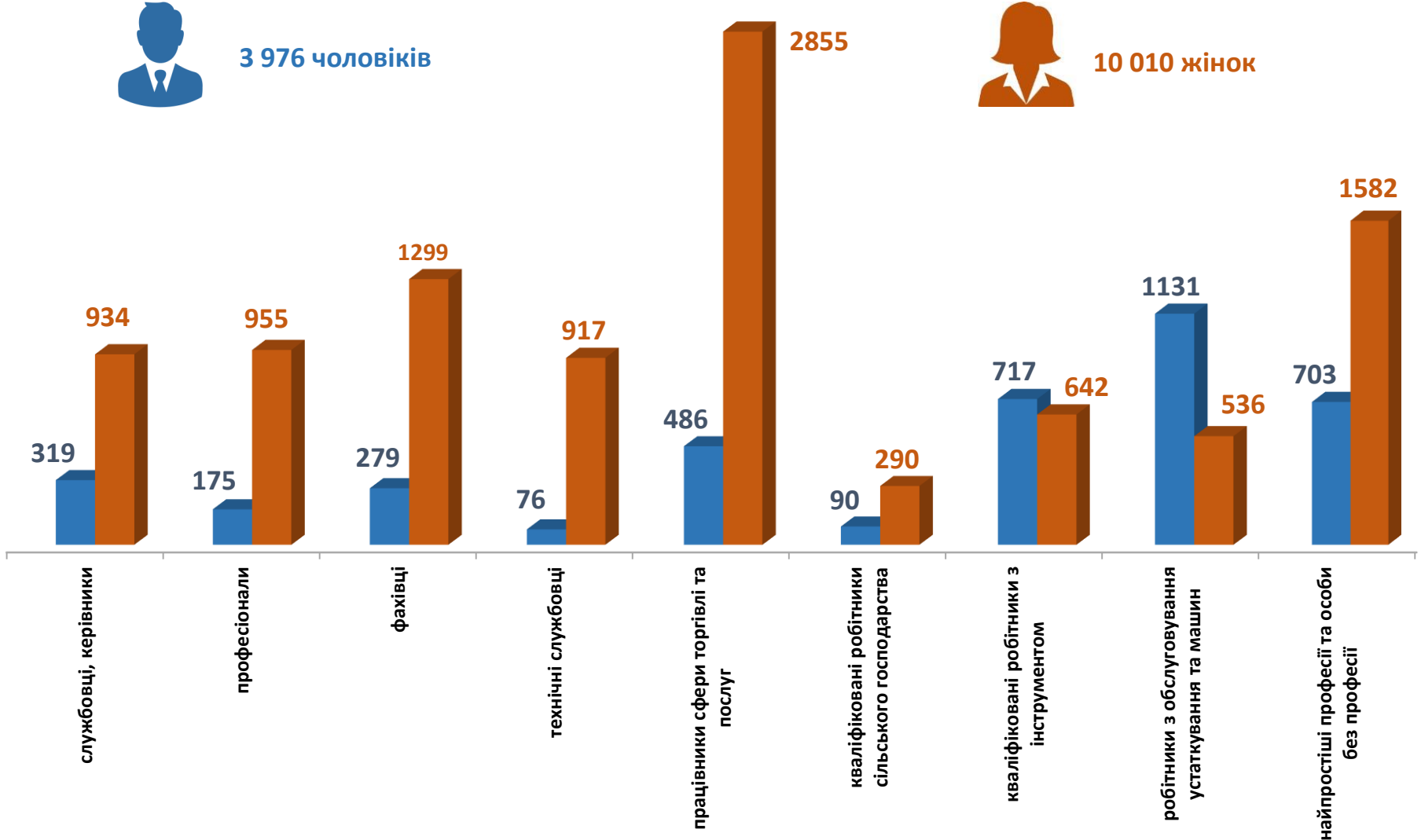
Чисельність безробітних за статтю за статтю та професійними групами



3 976 чоловіків



10 010 жінок

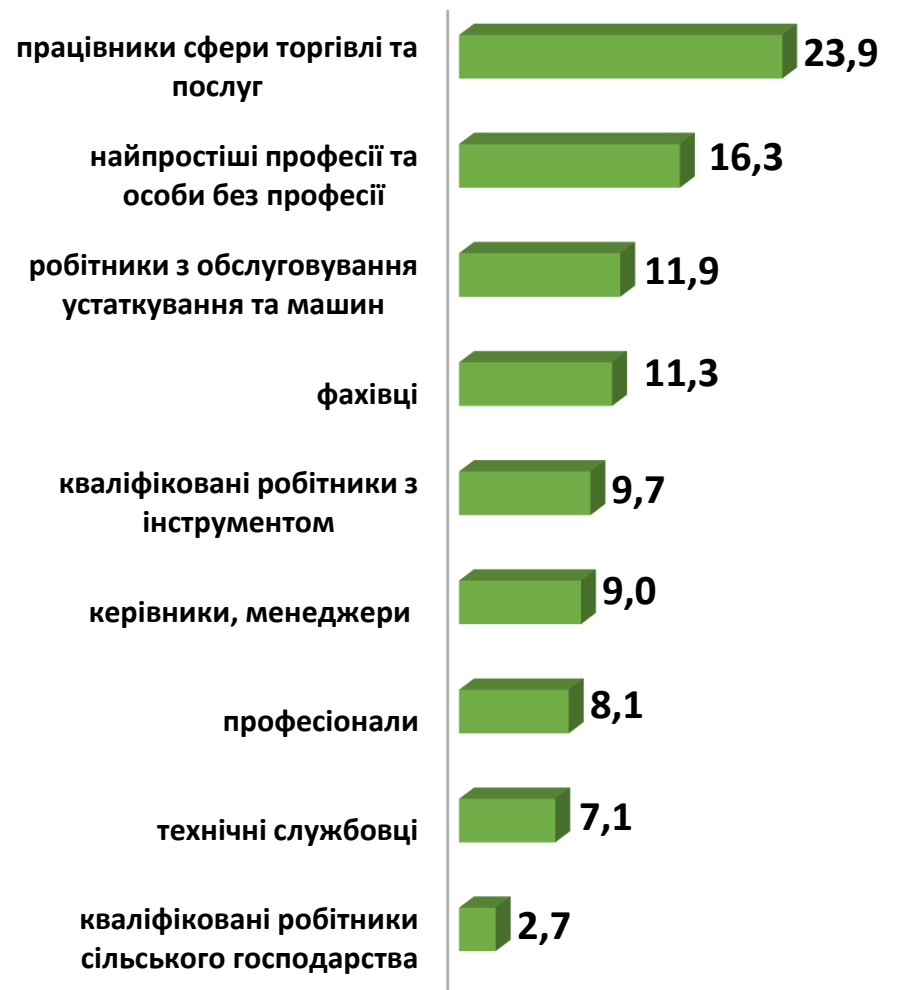


Попит та пропозиція на зареєстрованому ринку праці у січні-липні 2023 року

Структура вакансій за професійними групами, %



Структура безробітних за професійними групами, %



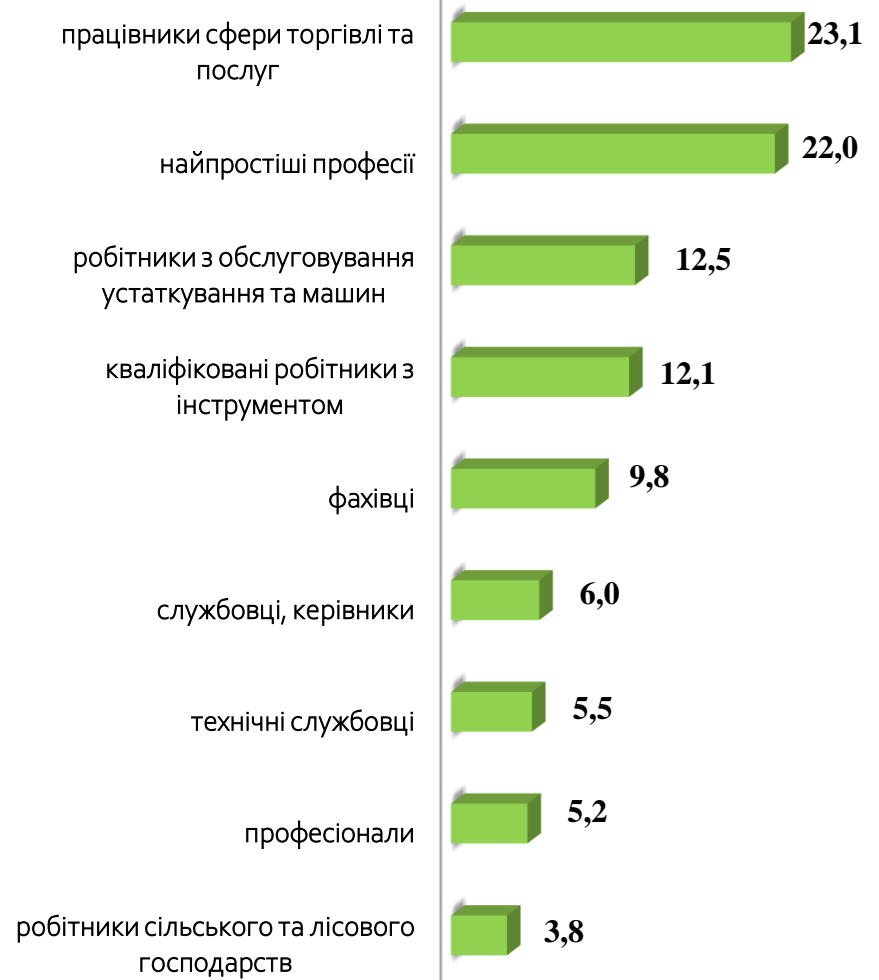


Структура безробітних, працевлаштованих у січні-липні 2023 року, %

За видами економічної діяльності



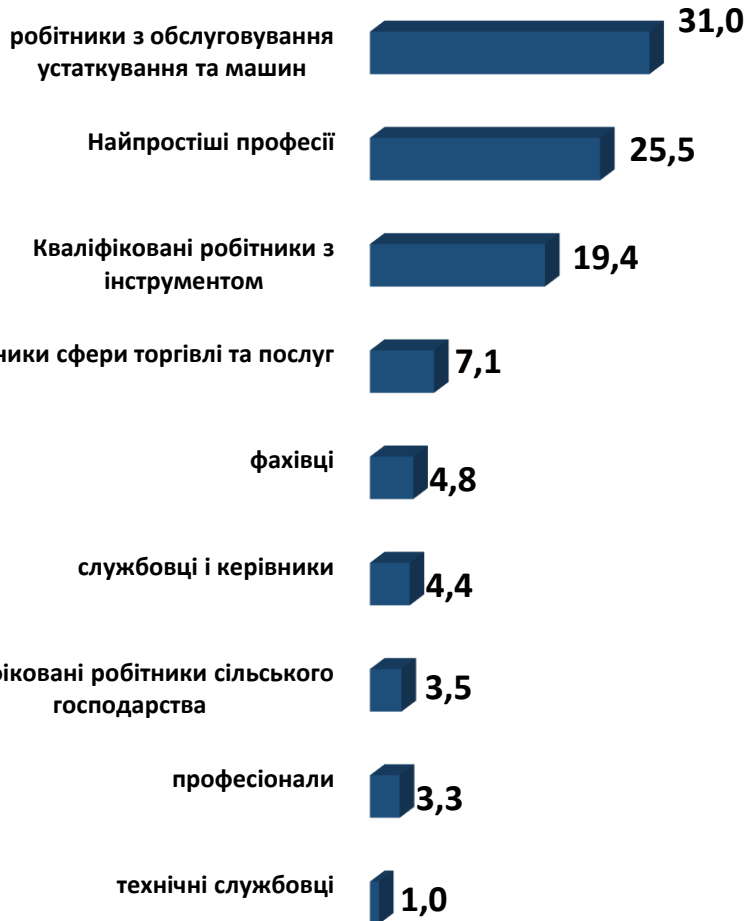
За професійними групами



Структура працевлаштованих безробітних,% за статтю та професійними групами



чоловіки



жінки





Структура працевлаштованих безробітних, %

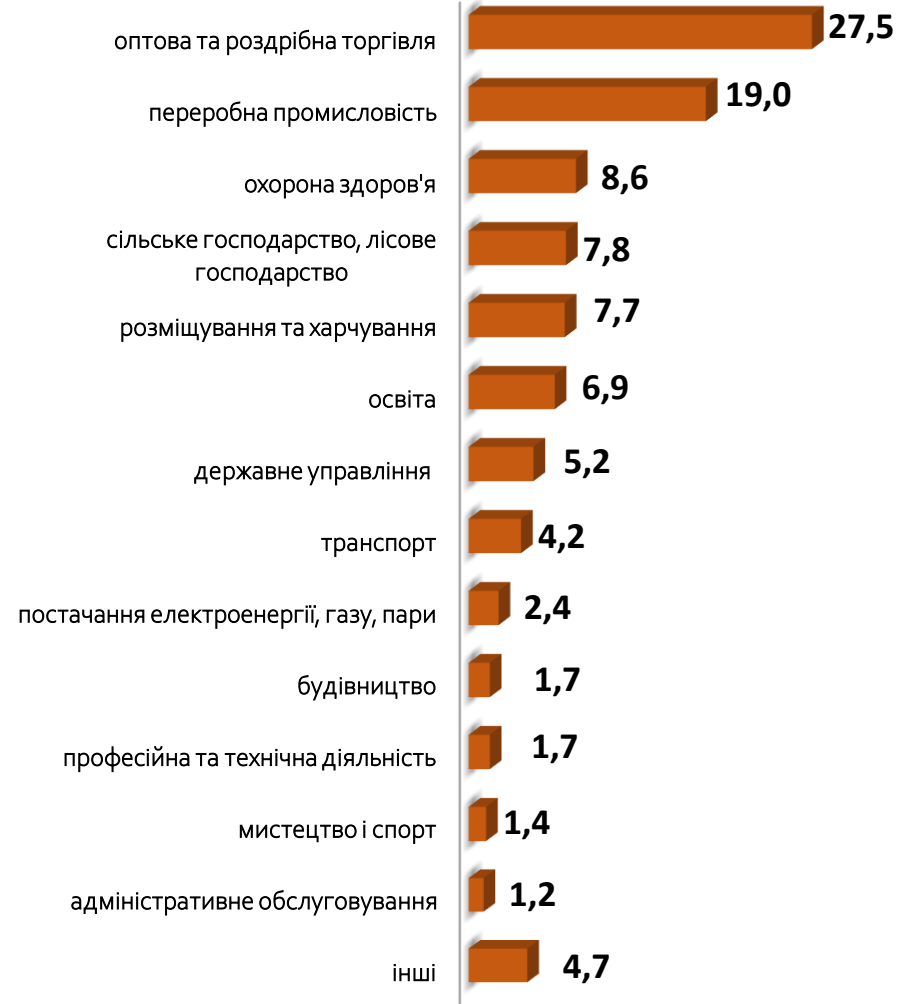
за статтю та видами економічної діяльності



чоловіки



жінки

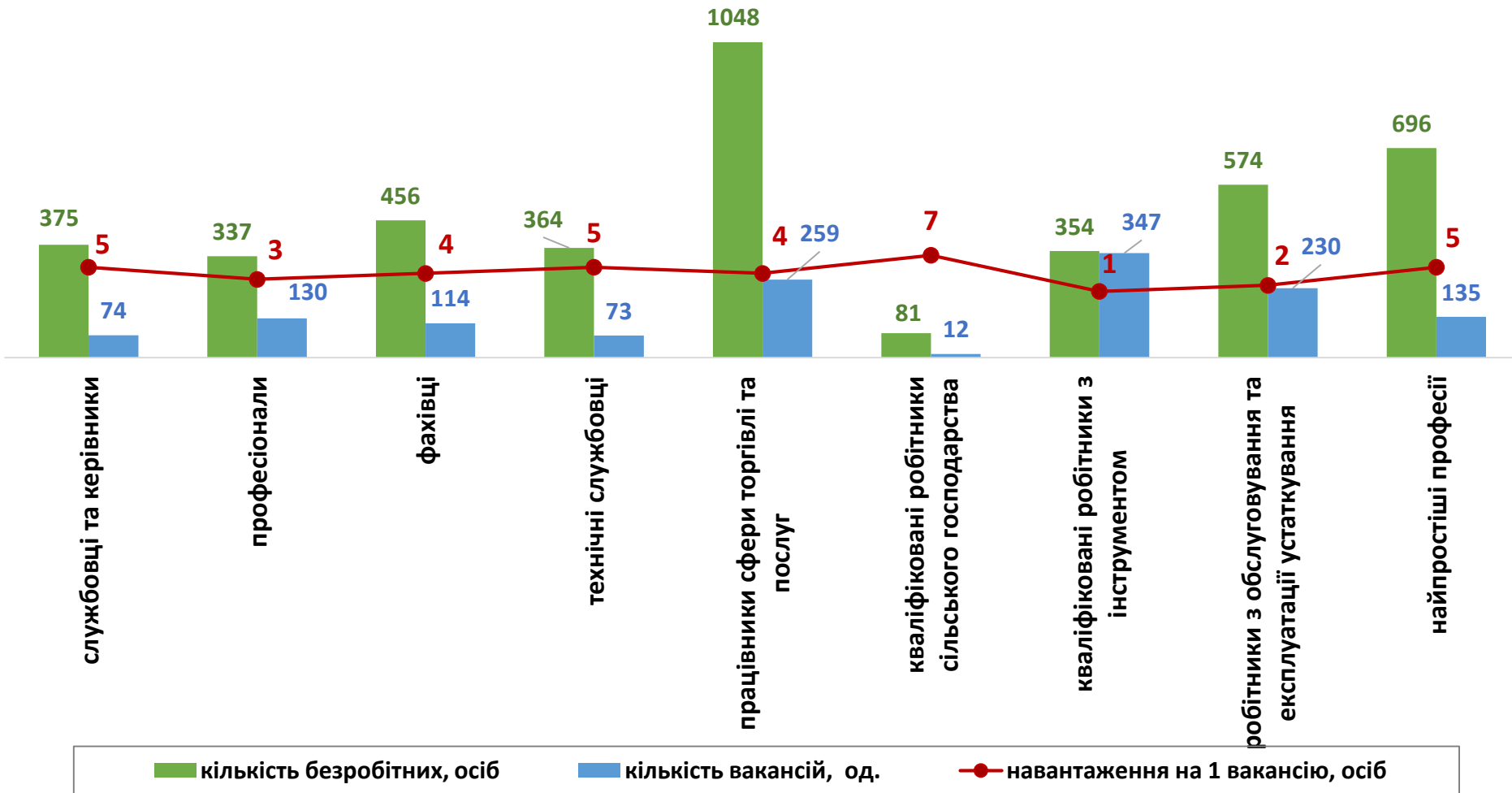


Кількість претендентів на 1 вакансію, станом на кінець місяця, осіб



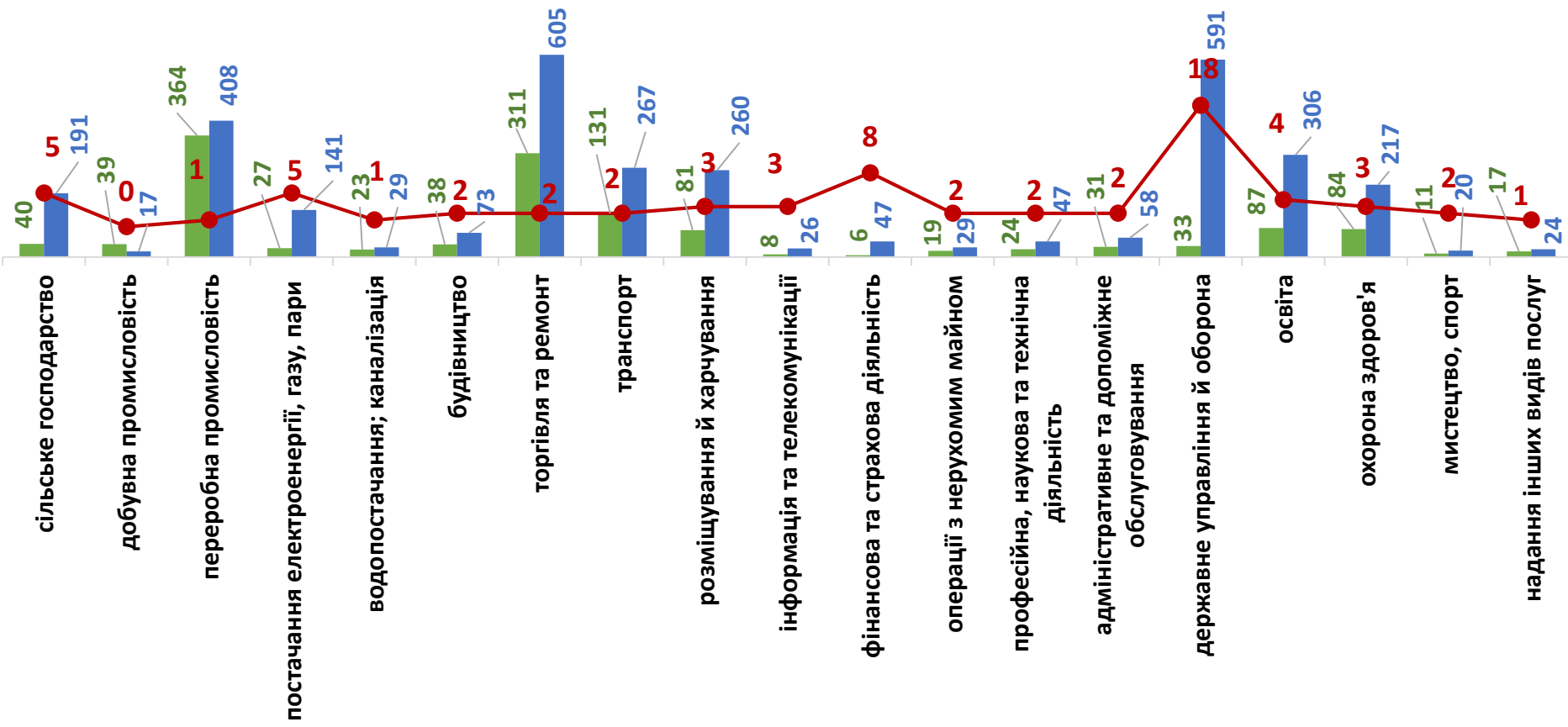
Чисельність зареєстрованих безробітних, кількість вакансій та чисельність претендентів на 1 вакансію, станом на 1 серпня 2023 року

За професійними групами



Чисельність зареєстрованих безробітних, кількість вакансій та чисельність претендентів на 1 вакансію, станом на 1 серпня 2023 року

За видами економічної діяльності



■ кількість вакансій, одиниць

■ кількість безробітних, осіб

● навантаження на 1 вакансію, осіб



**Професії, за якими кількість вакансій є найбільшою,
станом на 1 серпня 2023 року
за професійними групами **ТОП-10****

Керівники, менеджери

начальник відділу поштового зв'язку

менеджер (управитель)

менеджер (управитель) із збуту

головний бухгалтер

завідувач складу

майстер з ремонту

керівник гуртка

головний інженер

заступник директора

менеджер (управитель) з постачання

Професіонали, фахівці

бухгалтер

сестра медична (брат медичний)

механік

юрисконсульт

лікар загальної практики-сімейний лікар

інженер з охорони праці

інженер з метрології

фахівець

лікар-інтерн

спеціаліст державної служби (місцевого
самоврядування)



**Професії, за якими кількість вакансій є найбільшою,
станом на 1 серпня 2023 року
за професійними групами **ТОП-10****

Технічні службовці

касир торговельного залу

листоноша (поштар)

адміністратор

оператор поштового зв'язку

службовець на складі (комірник)

контролер-касир

касир (на підприємстві, в установі, організації)

оператор станційного технологічного
центруоброблення поїзної інформації та перевіз-
них докуме

обліковець з реєстрації бухгалтерських даних

касир (в банку)

Працівники сфери торгівлі та послуг

продавець продовольчих товарів

кухар

продавець-консультант

бармен

охоронник

продавець непродовольчих товарів

перукар (перукар - модельєр)

офіціант

бариста

молодша медична сестра (молодший
медичний брат) (санітарка, санітарка-
прибиральниця, санітарка-буфетниця, санітар,
санітар-прибиральник, санітар-буфетник та ін.)



**Професії, за якими кількість вакансій є найбільшою,
станом на 1 серпня 2023 року
за професійними групами **ТОП-10****

Кваліфіковані робітники
сільського господарства

озеленювач

робітник з догляду за тваринами

робітник на лісокультурних (лісогосподарських)
роботах

дояр

навальник-штабелювальник деревини

лісник

садівник

квітникар

Кваліфіковані робітники
з інструментом

швачка

слюсар-ремонтник

електромонтер з ремонту та обслуговування
електроустаткування

пекар

робітник з комплексного обслуговування й
ремонту будинків

слюсар з ремонту колісних транспортних
засобів

електрогазозварник

слюсар з механоскладальних робіт

верстатник деревообробних верстатів

електрозварник на автоматичних та
напіваавтоматичних машинах



**Професії, за якими кількість вакансій є найбільшою,
станом на 1 серпня 2023 року
за професійними групами **ТОП-10****

Робітники з обслуговування устаткування

водій автотранспортних засобів

дорожній робітник

формувальник залізобетонних виробів та
конструкцій

оператор верстатів з програмним керуванням

тракторист

машиніст екскаватора

водій навантажувача

складач поїздів

оператор котельні

машиніст крана (кранівник)

Найпростіші професії

підсобний робітник

прибиральник службових приміщень

вантажник

укладальник-пакувальник

робітник з благоустрою

прибиральник виробничих приміщень

двірник

сторож

кухонний робітник

кур'єр



Професії, за якими спостерігався найбільший дефіцит вакансій серед усіх професій (за Класифікатором професій), у січні-липні 2023 року

продавець продовольчих товарів

підсобний робітник

продавець непродовольчих товарів

листоноша (поштар)

машиніст (кочегар) котельної

кухар

стрілець

продавець-консультант

молодша медична сестра (молодший медичний брат) (санітарка, санітарка-прибиральниця, санітарка-буфетниця, санітар, санітар-прибиральник, санітар-буфетник та ін.)

оператор котельні

фахівець

прибиральник службових приміщень

кухонний робітник

вчитель закладу загальної середньої освіти

сестра медична (брат медичний)

спеціаліст державної служби (місцевого самоврядування)

менеджер (управитель) із збуту

Професії, за якими спостерігався найбільший дефіцит кадрів серед усіх професій (за Класифікатором професій), у січні-липні 2023 року

швачка

водій автотранспортних засобів

електромонтер з ремонту та обслуговування електроустаткування

робітник з комплексного обслуговування й ремонту будинків

бариста

слюсар з ремонту колісних транспортних засобів

лікар загальної практики-сімейний лікар

формувальник залізобетонних виробів та конструкцій

електромонтажник-налагоджувальник

машиніст екскаватора

машиніст насосних установок

оператор верстатів з програмним керуванням

інженер з метрології

лікар-терапевт

електрик дільниці

монтер колії

слюсар аварійно-відновлювальних робіт



**Професії, по яких чисельність безробітних за статтю є найбільшою,
станом на 1 серпня 2023 року
ТОП-10**

Чоловіки

машиніст (кочегар) котельної

стрілець

водій автотранспортних засобів

підсобний робітник

оператор котельні

охоронник

майстер лісу

сторож

вантажник

командир відділення

Жінки

продавець продовольчих товарів

кухар

листоноша (поштар)

підсобний робітник

продавець-консультант

продавець непродовольчих товарів

прибиральник службових приміщень

молодша медична сестра (санітарка, санітарка-прибиральниця, санітарка-буфетниця та ін.)

бухгалтер

кухонний робітник