



ПОПИТ ТА ПРОПОЗИЦІЯ НА ЗАРЕЄСТРОВАНОМУ РИНКУ ПРАЦІ У СІЧНІ-КВІТНІ 2023 РОКУ

www.rov.dcz.gov.ua

Попит та пропозиція на зареєстрованому ринку праці у січні-квітні 2023 року

У січні-квітні 2023 року послугами обласної служби зайнятості скористалися **10,3 тис. безробітних громадян**, що на 44% менше, ніж у січні-квітні 2022 року.

За видами економічної діяльності, серед безробітних, які мали професійний досвід, 23% раніше працювали в оптовій та роздрібній торгівлі; 16% – на підприємствах переробної промисловості, 12% – у державному управлінні й соціальному страхуванні, 8% – у сільському господарстві, по 6% - в охороні здоров'я та транспорті.

За професійними групами, серед зареєстрованих безробітних переважали працівники сфери торгівлі та послуг (23%); представники найпростіших професій (17%); фахівці та робітники з обслуговування, експлуатації та контролювання за роботою технологічного устаткування (по 11%); кваліфіковані робітники з інструментом (10%); керівники та службовці (9%); професіонали (8%); технічні службовці (7%); кваліфіковані робітники сільського та лісового господарства (3%).

Станом на **1 травня 2023 року** послуги обласної служби зайнятості продовжували отримувати **4,9 тис. громадян**, з них **4,3 тис. осіб мали статус безробітного**, що на 59% менше, ніж на 1 травня 2022 року.

За статтю: у загальній кількості зареєстрованих безробітних, чоловіки становили – 1,2 тис. осіб (або 28%), жінки – 3,1 тис. осіб (або 72%).

За віковими групами: 28% зареєстрованих безробітних були у віці до 35 років; 31% – у віці від 35 до 44 років; 27% – у віці від 45 до 55 років; 14% – у віці понад 55 років.

За освітою: 42% зареєстрованих безробітних мали вищу освіту, 40% – професійно-технічну, 18% – загальну середню освіту.

Станом на 1 травня 2023 року, в середньому по області, **на одне вільне робоче місце претендувало 4 безробітних** (на 1 травня 2022 року – 13 осіб).

Невідповідність попиту на робочу силу та її пропозиції у професійно-кваліфікаційному розрізі спостерігалася серед найпростіших професій (на одну вакансію претендувало 7 осіб), технічних службовців, фахівців, службовців і керівників, працівників сфери торгівлі та послуг, кваліфікованих робітників сільського господарства (по 5 осіб), професіоналів (3 особи), робітників з обслуговування (2 особи).

Найбільших труднощів з працевлаштуванням зазнають представники таких професій: продавець, підсобний робітник, кухар, прибиральник службових приміщень, бухгалтер.

Наприклад: для 554 безробітних продавців на кінець квітня 2023 року була 120 вакансій; для 305 підсобних робітників було 21 вакансія, для 100 кухарів було 44 вакансії, для 94 прибиральників службових приміщень було 16 вакансій, для 89 бухгалтерів було 28 вакансій.

Нестача кадрів спостерігалася серед представників таких професій: швачка, електрик з ремонту та обслуговування електроустаткування, формувальник залізобетонних виробів та конструкцій.



У січні-квітні 2023 року роботодавці області проінформували центри зайнятості про наявність 4,7 тис. вакансій.

Структура вакансій за видами економічної діяльності була наступною: 23% вакансій пропонувалося на підприємствах переробної промисловості, 20% – в оптовій та роздрібній торгівлі; 10% – в освіті, 8% – в охороні здоров'я, по 7% у сфері транспорту та сільському господарстві, 6% – тимчасовому розміщенні.

За професійними групами: найбільший попит роботодавців спостерігався на працівників сфери торгівлі та послуг – 20% (продавець, кухар,, охоронник, молодша медична сестра (молодший медичний брат)), соціальний робітник); кваліфікованих робітників з інструментом – 17% (швачка, електрик з ремонту та обслуговування електроустаткування, робітник з комплексного обслуговування й ремонту будинків, верстатник деревообробних верстатів, електрик-налагоджувальник); робітників з обслуговування, експлуатації та контролювання за роботою технологічного устаткування – 17% (водій автотранспортних засобів, тракторист, машиніст (кочегар) котельної, машиніст конвеєра, дорожній робітник); найпростіших професій – 14% (підсобний робітник, прибиральник службових приміщень, сторож, укладальник-пакувальник, вантажник, прибиральник виробничих приміщень); фахівців – 10% (бухгалтер, сестра медична (брат медичний), асистент вчителя, майстер лісу); професіоналів – 9% (спеціаліст державної служби (місцевого самоврядування), вчитель, вихователь, економіст, інженер з охорони праці).

Станом на 1 травня 2023 року кількість вакансій, заявлених роботодавцями до обласної служби зайнятості становила 1,2 тис. одиниць.

За видами економічної діяльності, більшість вакансій налічується на підприємствах переробної промисловості (29%), у сфері оптової та роздрібної торгівлі (21%), у сфері транспорту (10%), у сфері освіти та охорони здоров'я (6%).

У професійному розрізі, найбільший попит роботодавців спостерігався на:

• кваліфікованих робітників з інструментом – 22% всіх поданих вакансій (швачка, електрик з ремонту та обслуговування електроустаткування, слюсар-ремонтник, пекар, слюсар з ремонту колісних транспортних засобів, електрогазозварник, верстатник деревообробних верстатів, кондитер);

• робітників з обслуговування, експлуатації устаткування та машин – 21% (водій автотранспортних засобів, формувальник залізобетонних виробів та конструкцій, тракторист, дорожній робітник, водій навантажувача, машиніст тістообробних машин, токарь, складач поїздів);

• працівників сфери торгівлі та послуг – 16% (продавець продовольчих та непродовольчих товарів, продавець-консультант, кухар, охоронник, офіціант, бармен, бариста, соціальний робітник, виробник харчових напівфабрикатів);


• професіоналів – 11% (фармацевт, бібліотекар, спеціаліст державної служби (місцевого самоврядування), лікар загальної практики - сімейний лікар, юрисконсульт, юрист, лікар-стоматолог);

• некваліфікованих працівників – 9% (підсобний робітник, прибиральник службових приміщень, вантажник, укладальник-пакувальник, робітник з благоустрою, сторож, кухонний робітник, прибиральник територій);

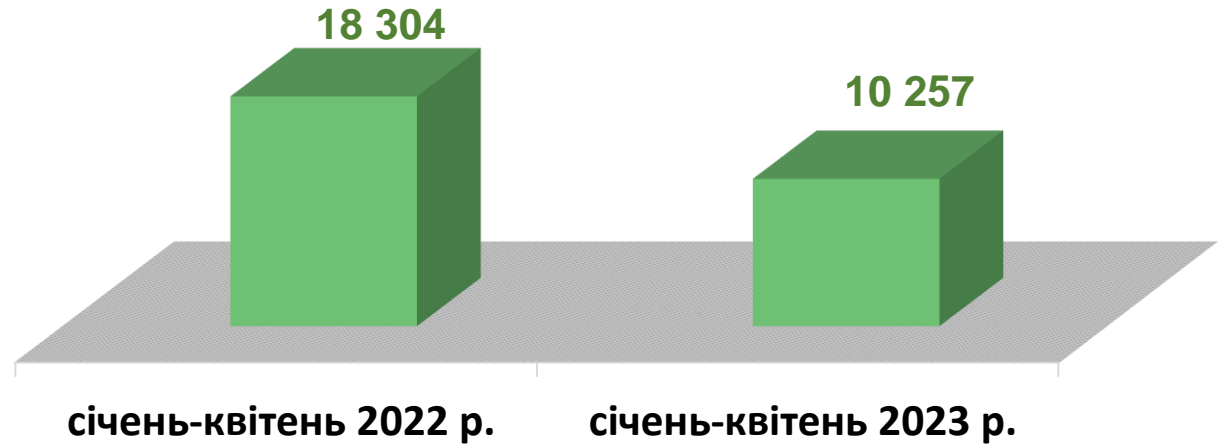
• фахівців – 8% (бухгалтер, механік, сестра медична (брат медичний), представник торговельний, майстер виробничого навчання, технолог, експедитор, енергетик).



Кількість вакансій, одиниць

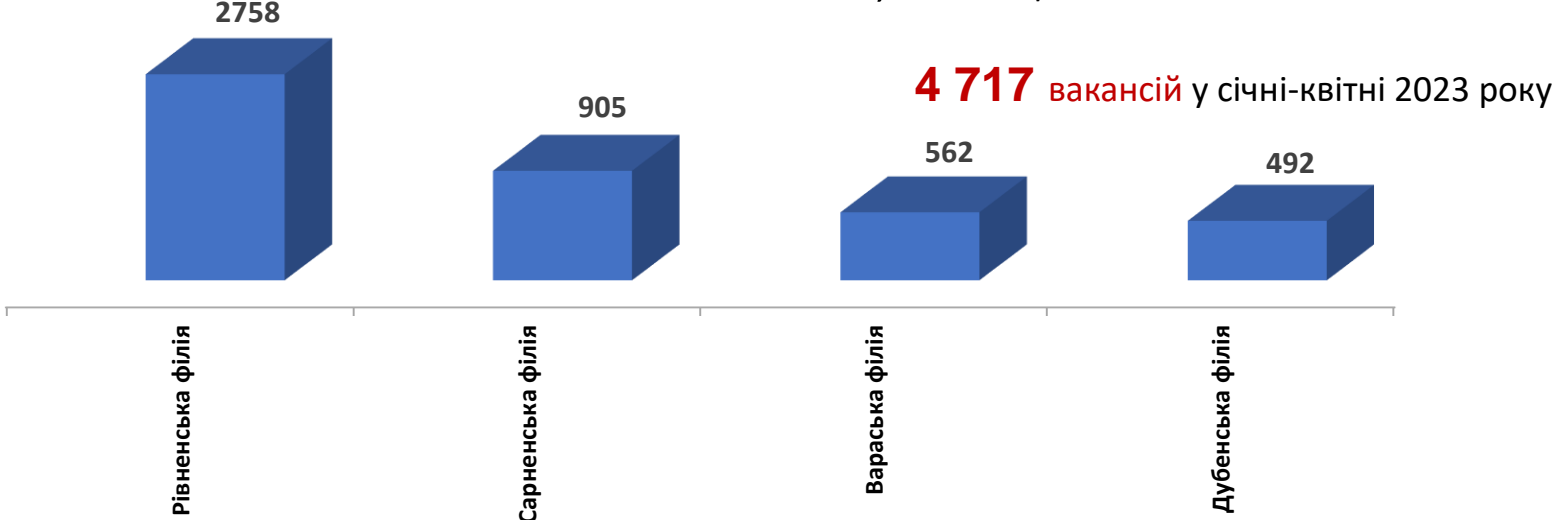


Кількість безробітних, осіб

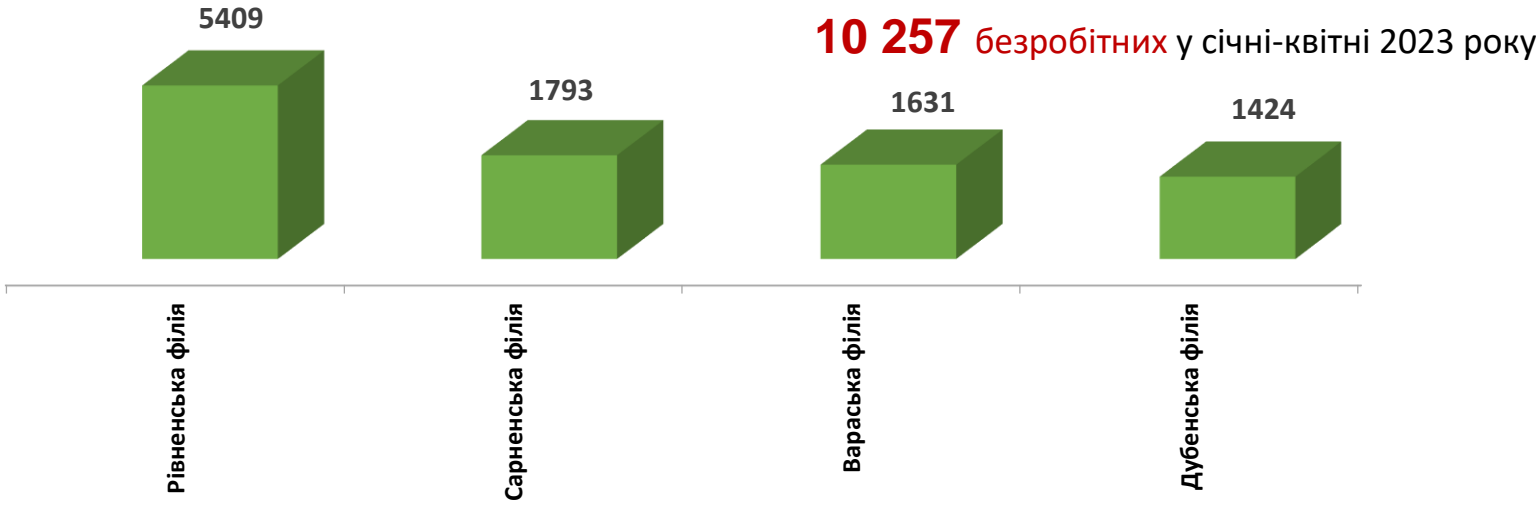




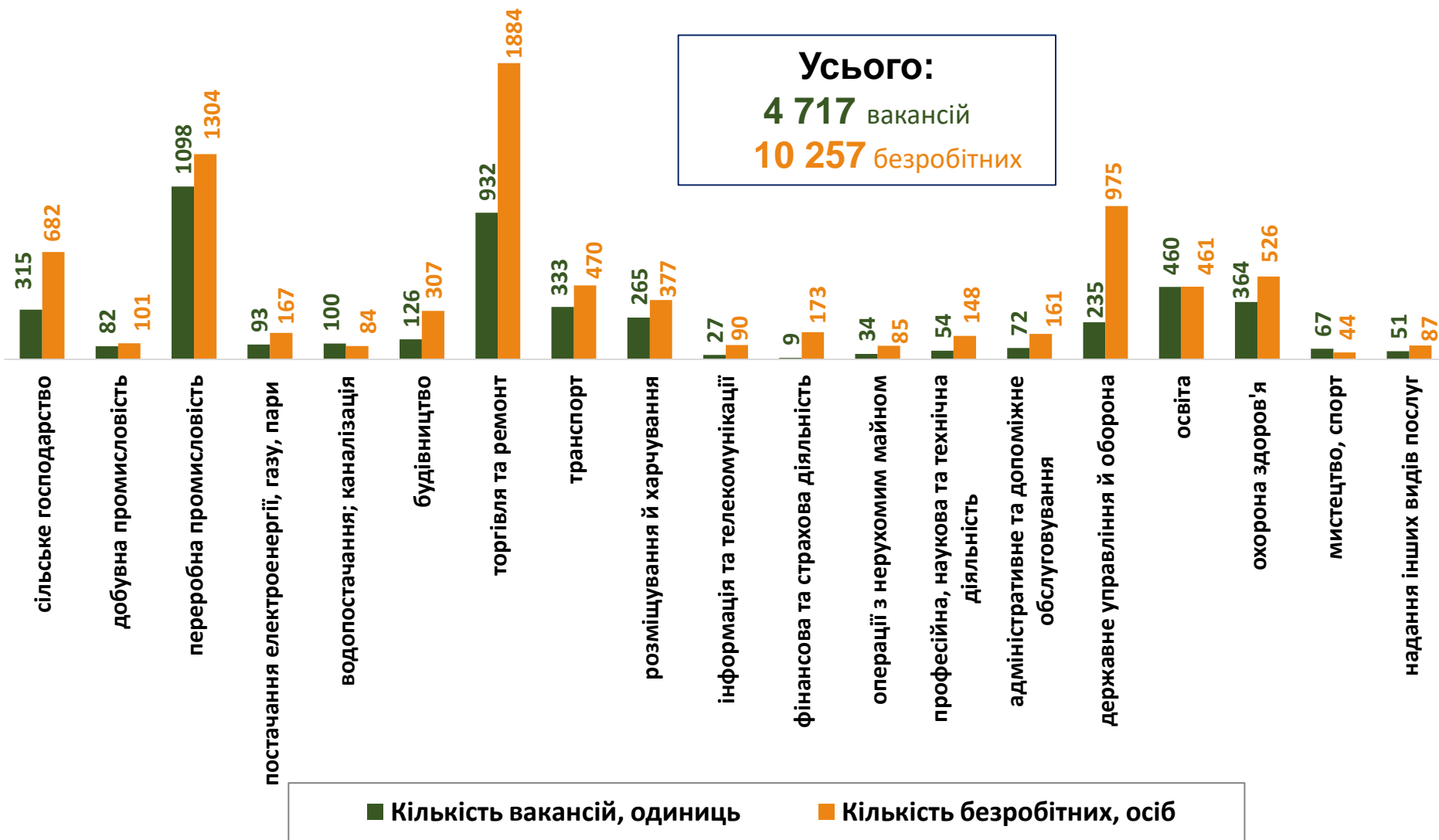
Кількість вакансій, одиниць



Кількість безробітних, осіб



Кількість вакансій та кількість безробітних у січні-квітні 2023 року За видами економічної діяльності



Кількість безробітних за статтю

(за статтю та видами економічної діяльності підприємств, на яких вони раніше працювали)



2965 чоловіків

з них:

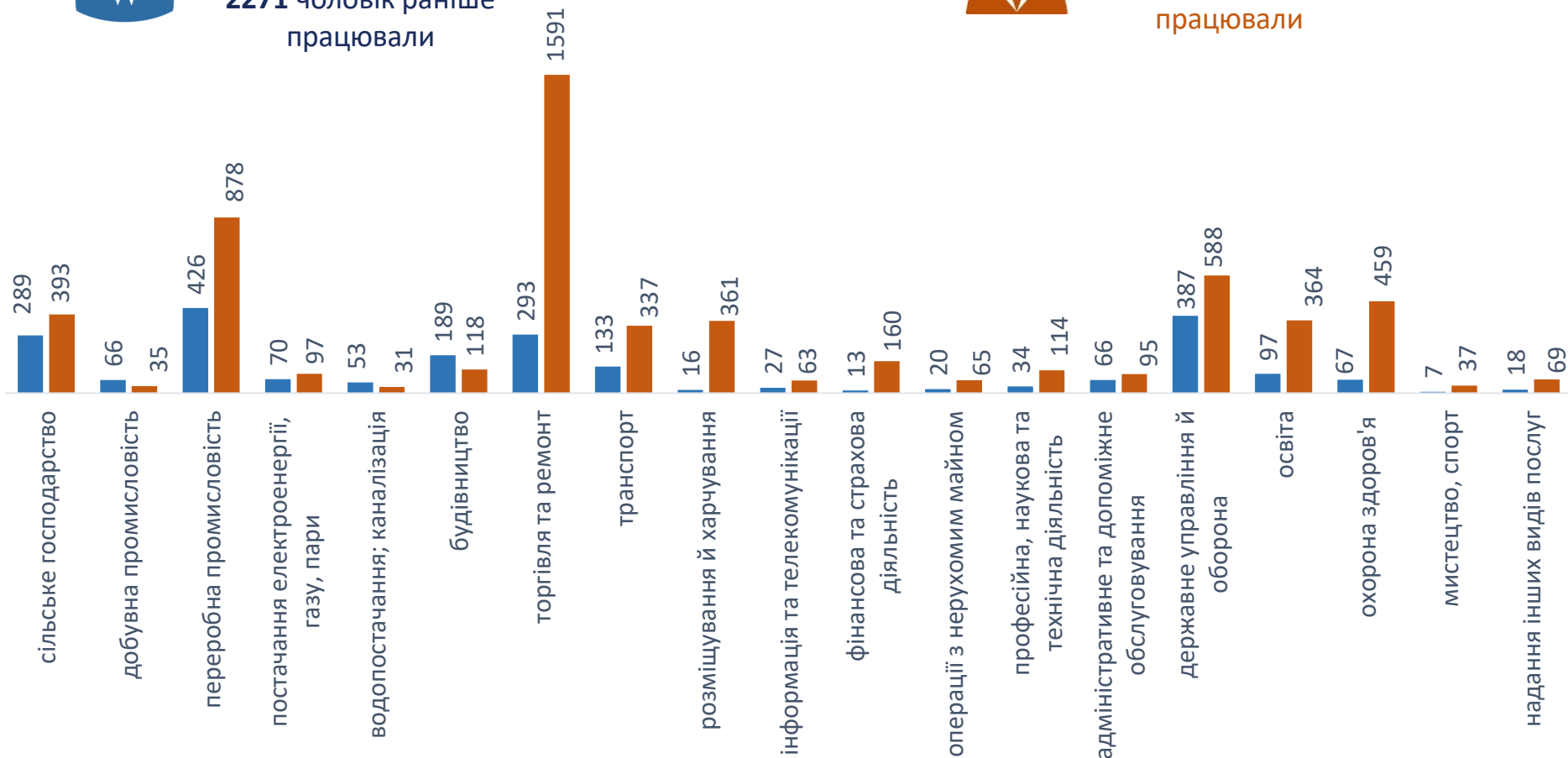
2271 чоловік раніше працювали



7292 жінки

з них:

5855 жінок раніше працювали



Попит та пропозиція на зареєстрованому ринку праці у січні-квітні 2023 року

Структура вакансій, % (за видами економічної діяльності)

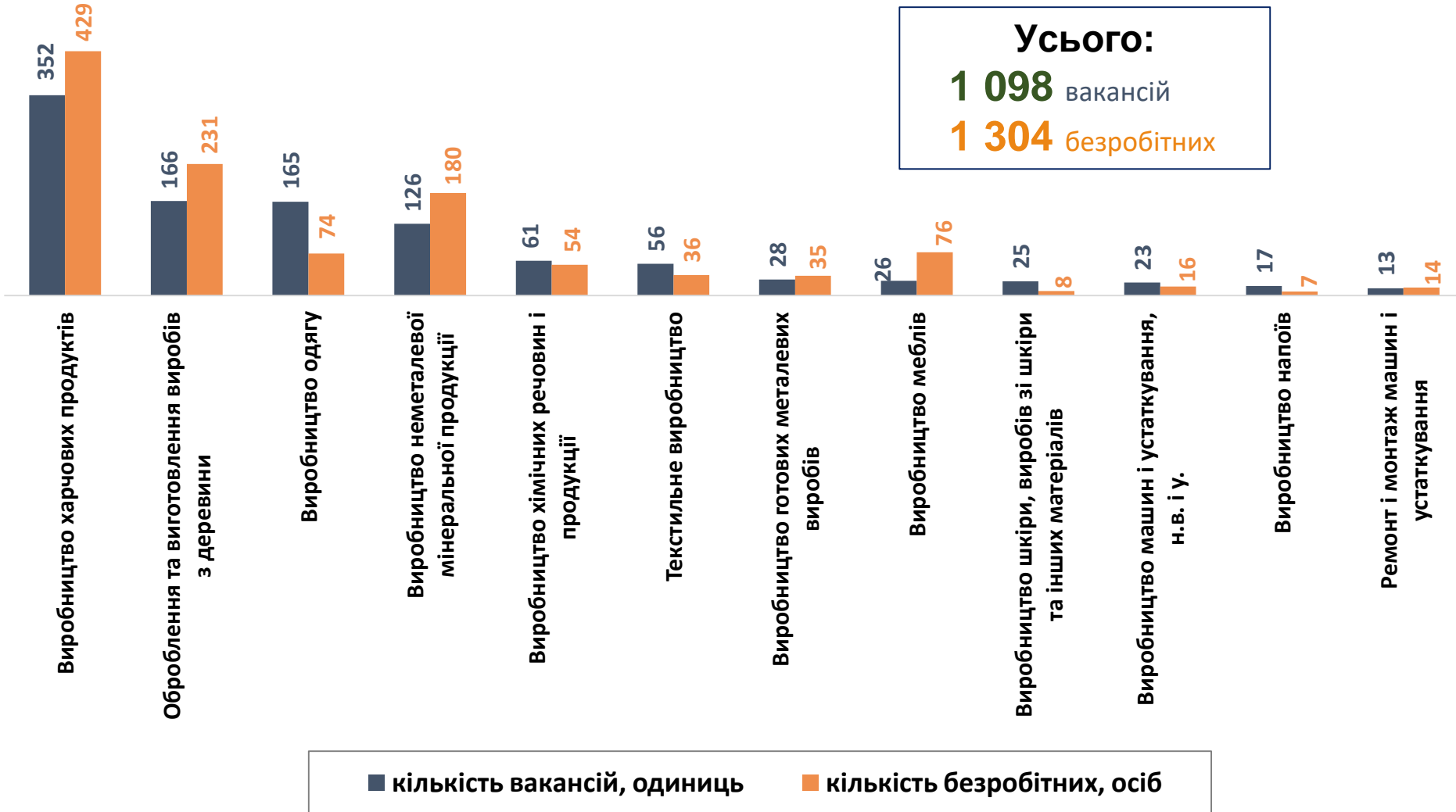


Структура безробітних, % (за видами економічної діяльності, на яких вони раніше працювали)



Кількість вакансій та кількість безробітних у січні-квітні 2023 року

за окремими видами переробної промисловості



Кількість безробітних за статтю

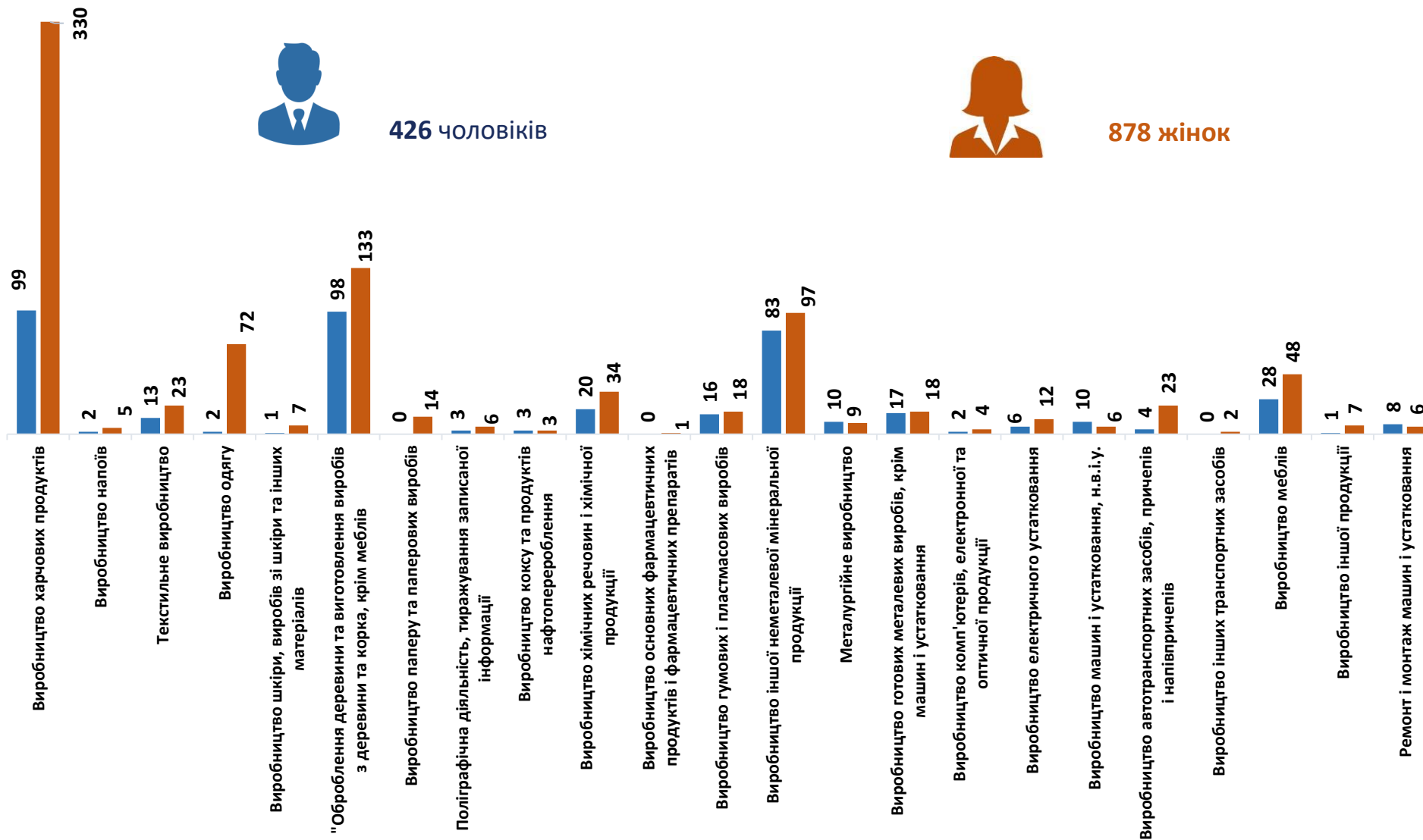
(за статтю та окремими видами переробної промисловості підприємств, на яких вони раніше працювали)



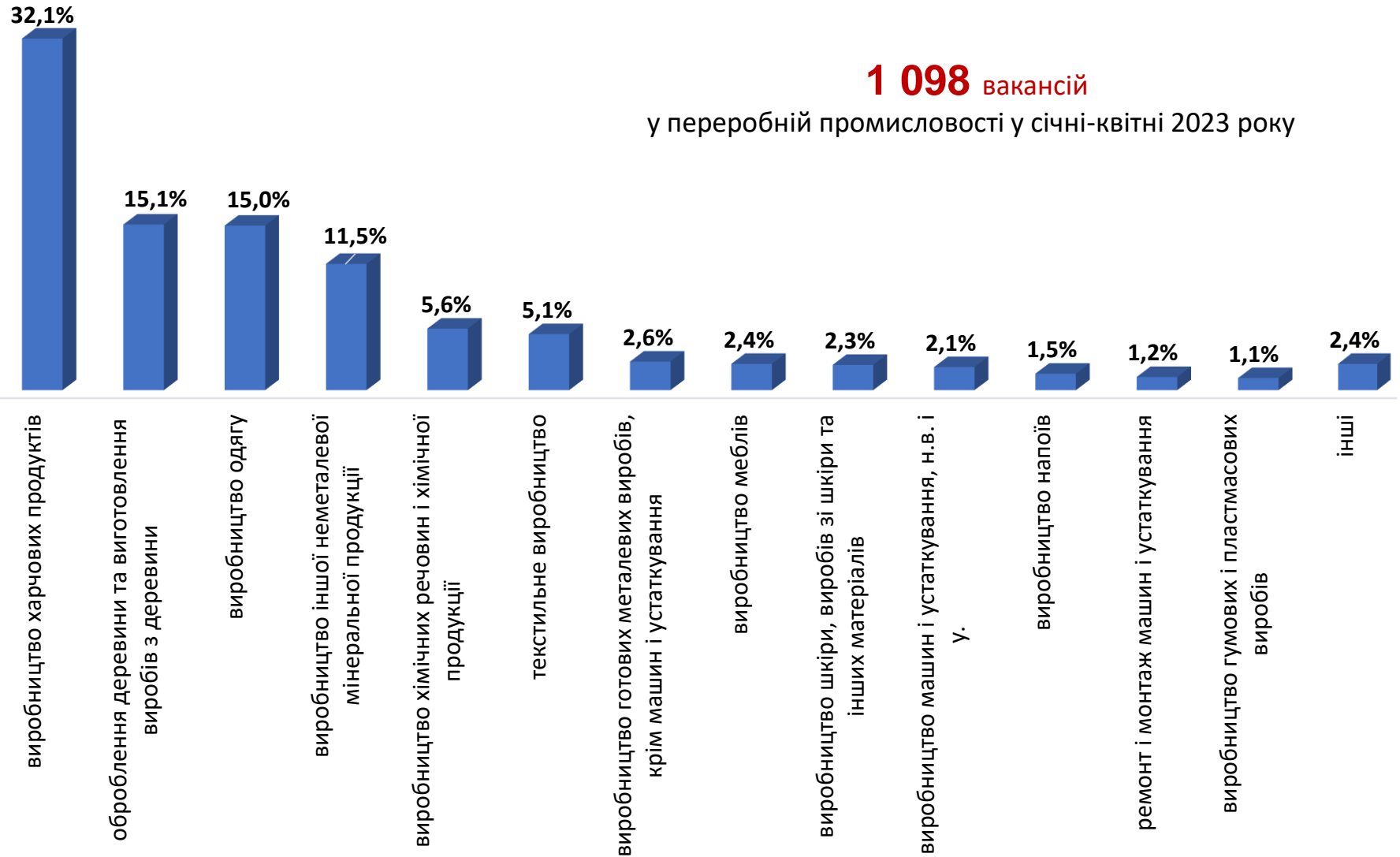
426 чоловіків



878 жінок



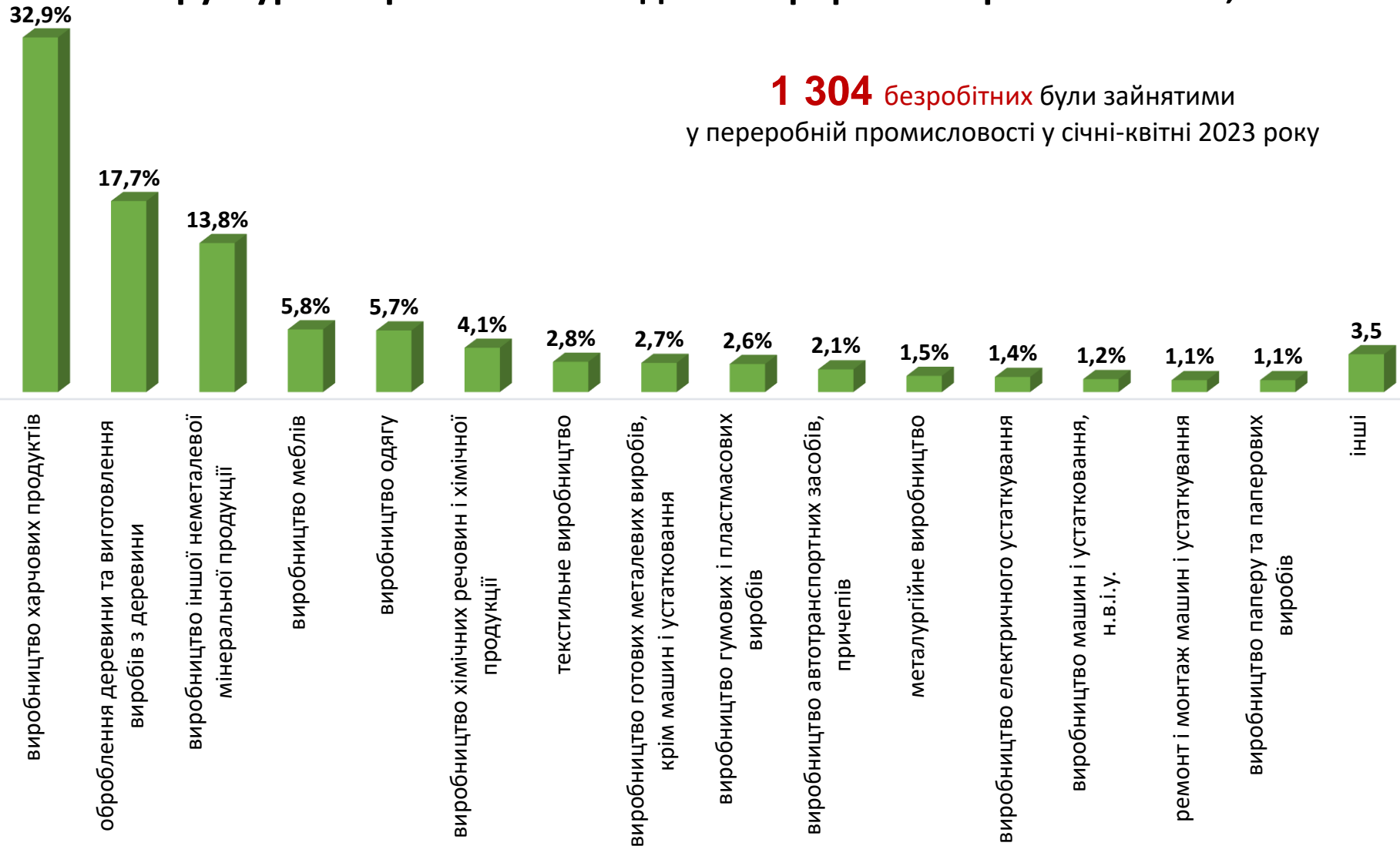
Структура вакансій за видами переробної промисловості, %





Структура безробітних за видами переробної промисловості, %

1 304 безробітних були зайнятими у переробній промисловості у січні-квітні 2023 року





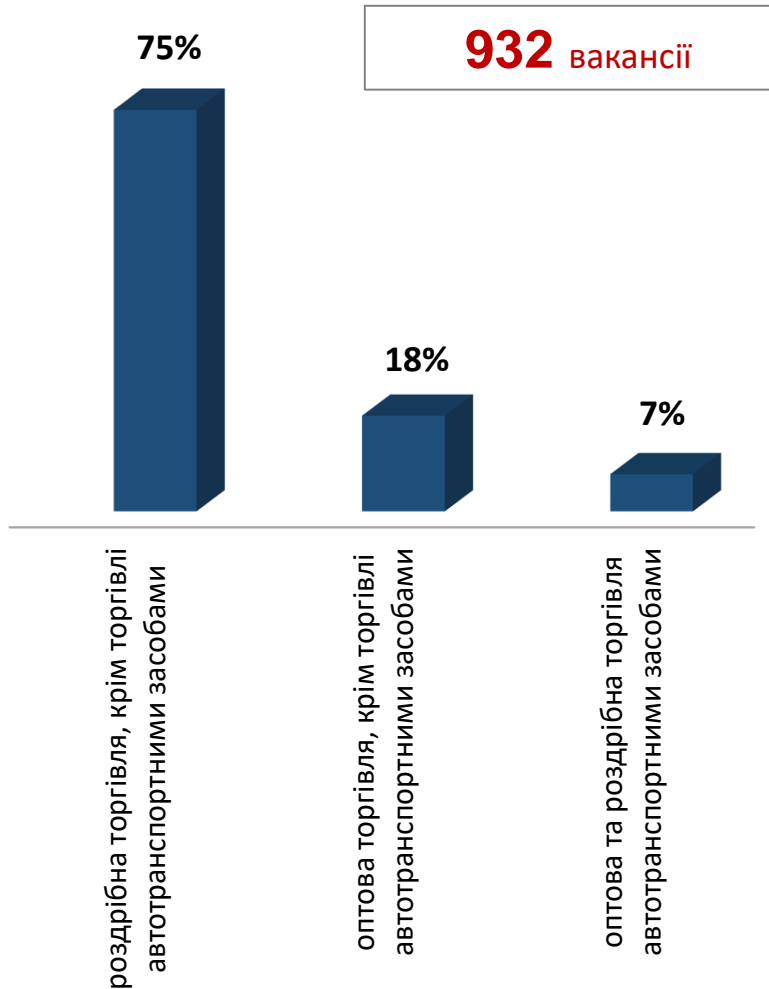
Кількість вакансій та кількість безробітних за видами оптової та роздрібної торгівлі

Усього:
932 вакансії
1 884 безробітних

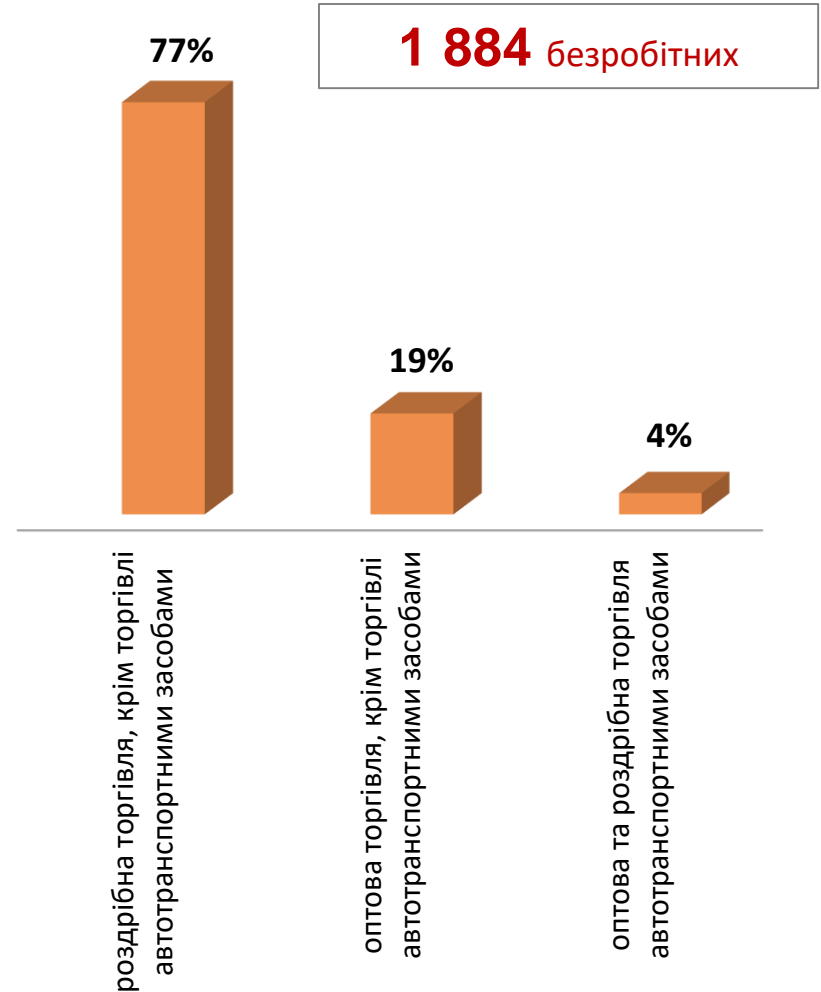


■ Кількість вакансій ■ Кількість безробітних

Структура вакансій за видами оптової та роздрібної торгівлі, %

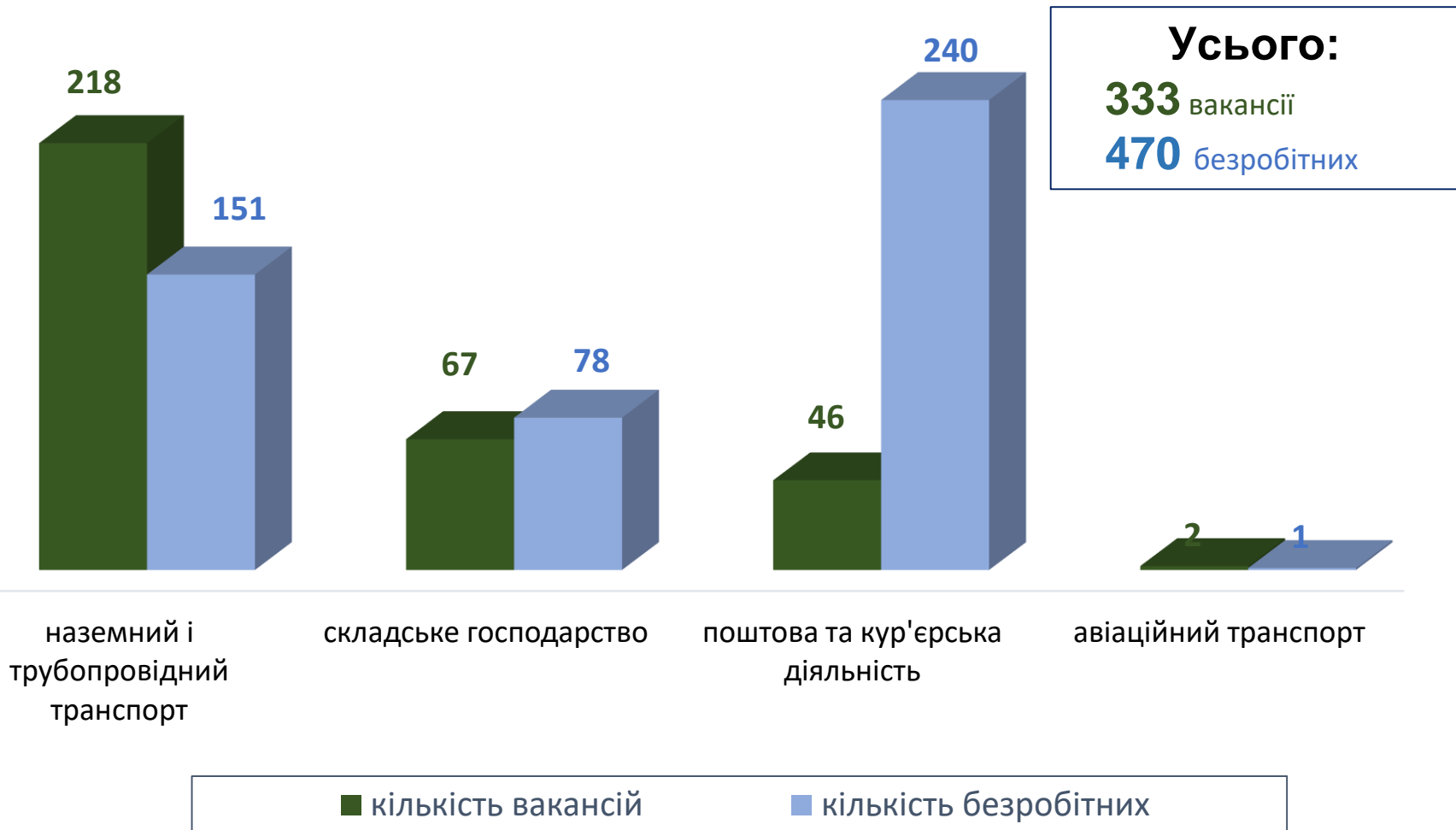


Структура безробітних за видами оптової та роздрібної торгівлі, %

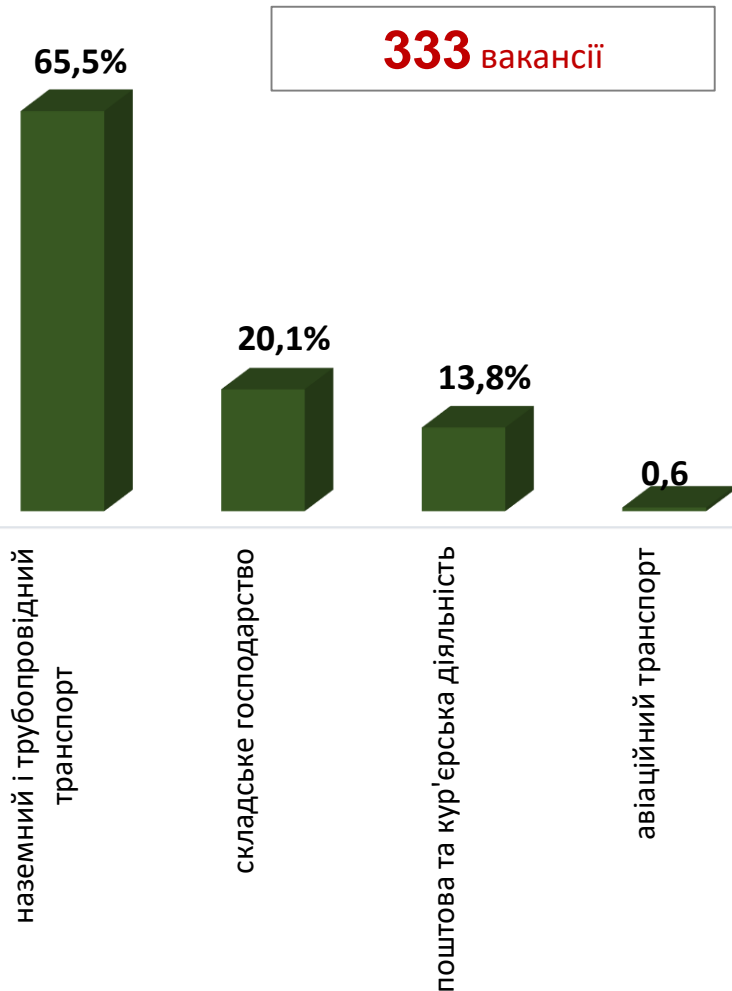




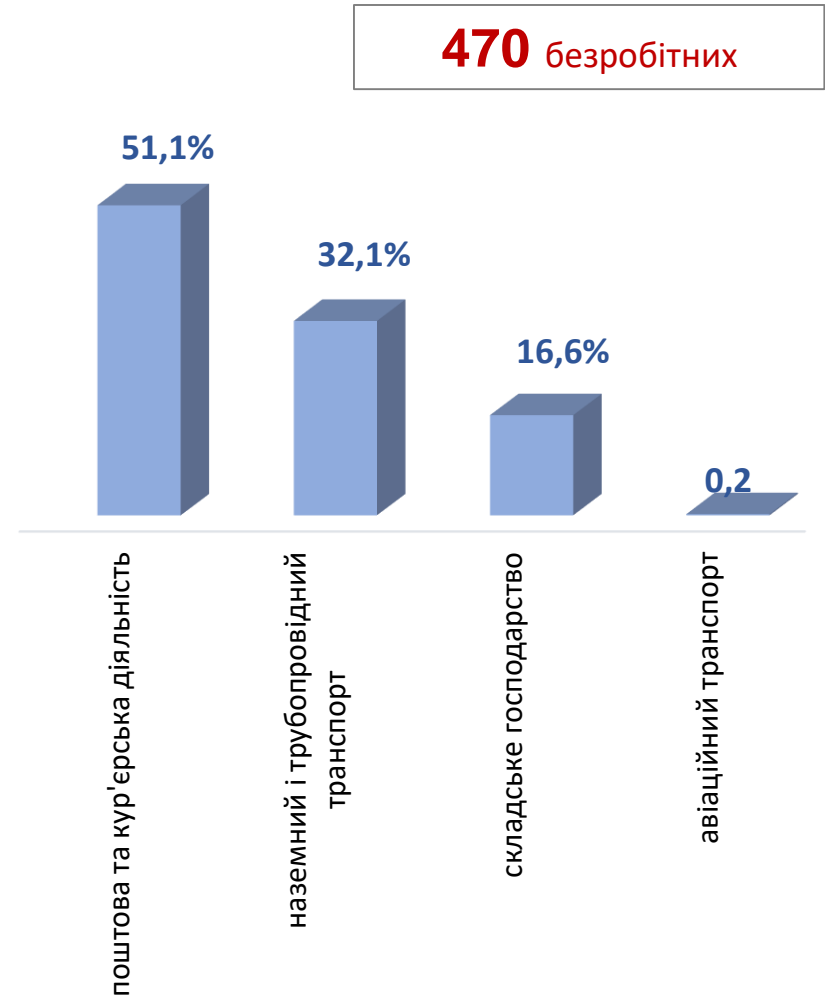
Кількість вакансій та кількість безробітних за видами транспортної діяльності



Структура вакансій за видами транспортної діяльності, %



Структура безробітних за видами транспортної діяльності, %



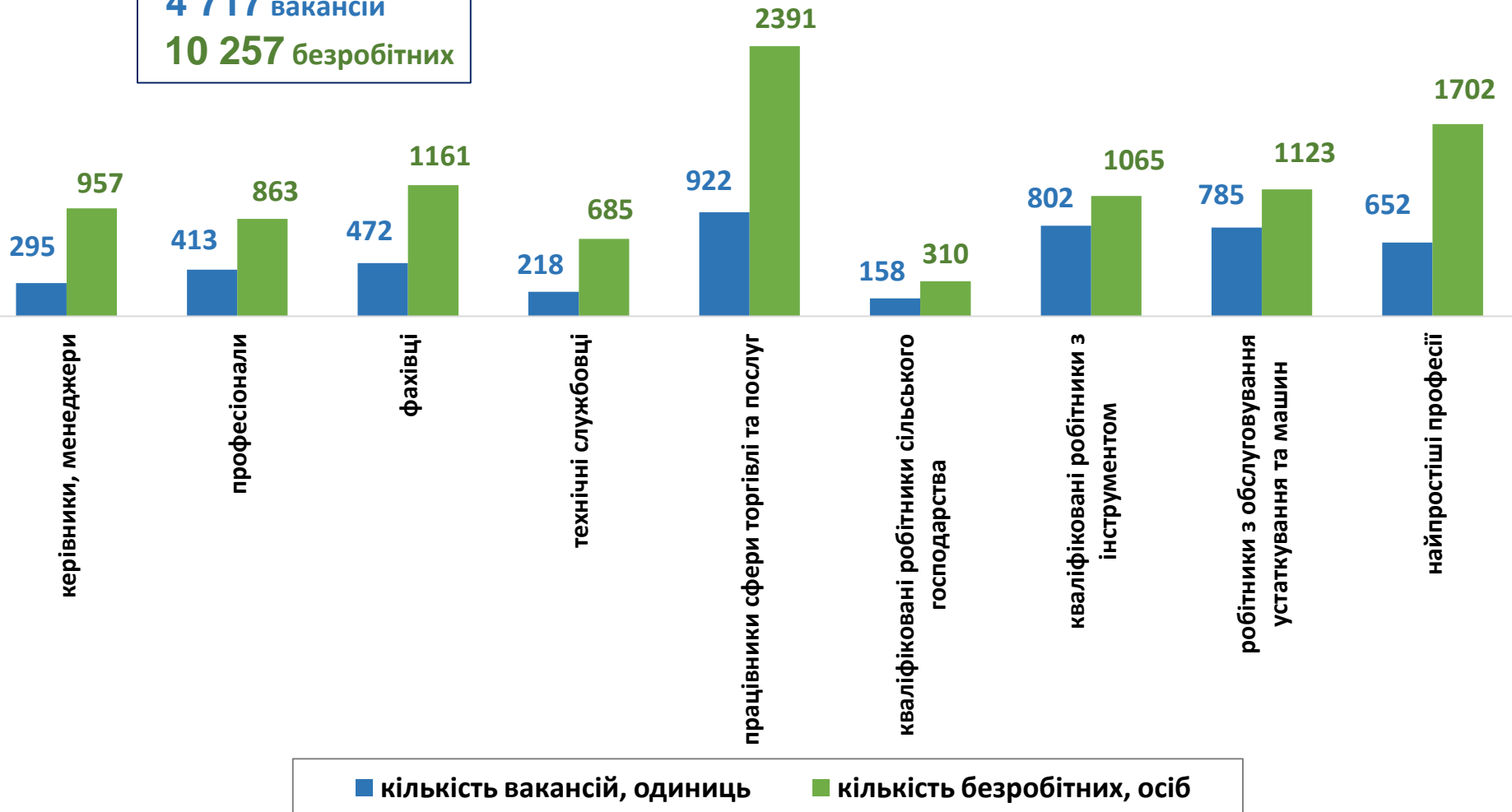
Кількість вакансій та кількість безробітних у січні-квітні 2023 року

За професійними групами

Усього:

4 717 вакансій

10 257 безробітних





Кількість безробітних за статтю

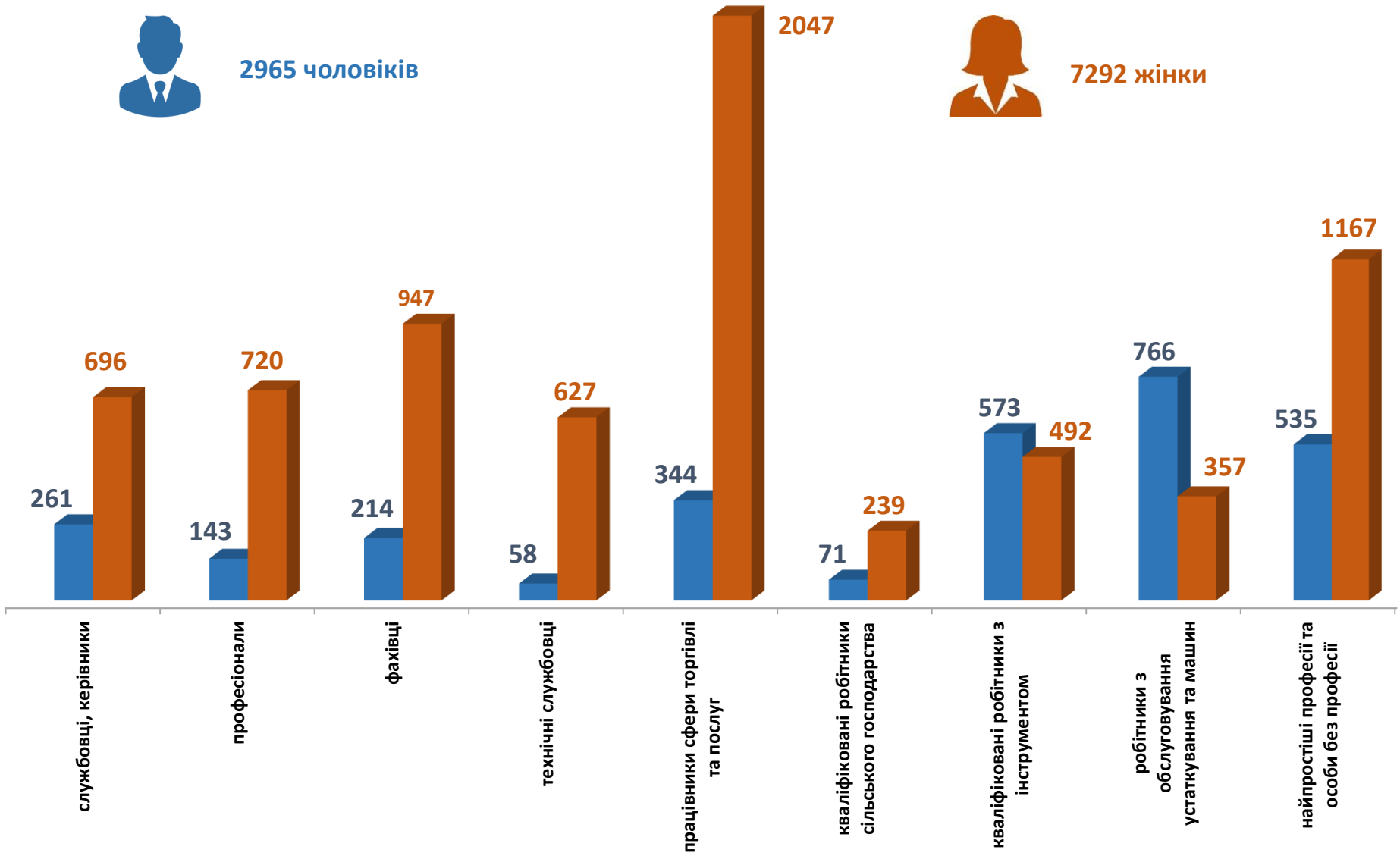
за статтю та професійними групами



2965 чоловіків



7292 жінки





Структура вакансій за професійними групами, %

Структура безробітних за професійними групами, %





Структура безробітних, працевлаштованих у січні-квітні 2023 року, %

За видами економічної діяльності



За професійними групами



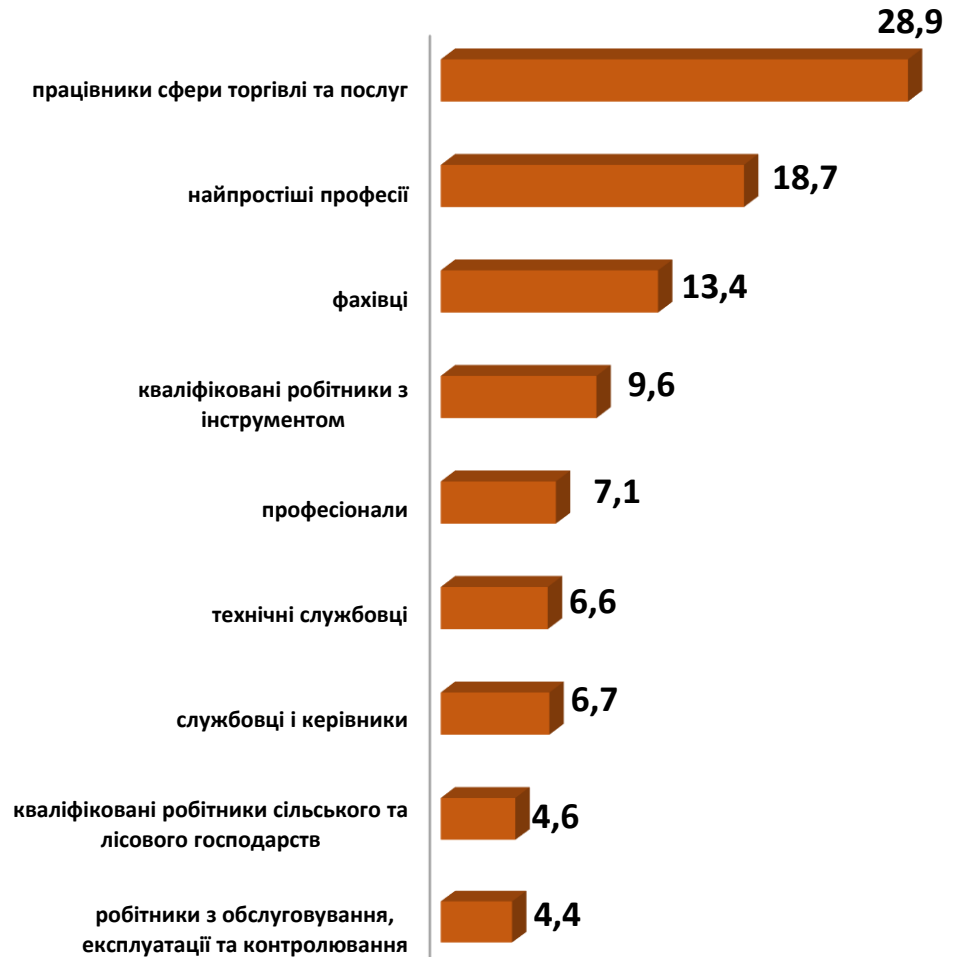
Структура працевлаштованих безробітних,% за статтю та професійними групами



чоловіки



жінки



Структура працевлаштованих безробітних, %

за статтю та видами економічної діяльності



чоловіки

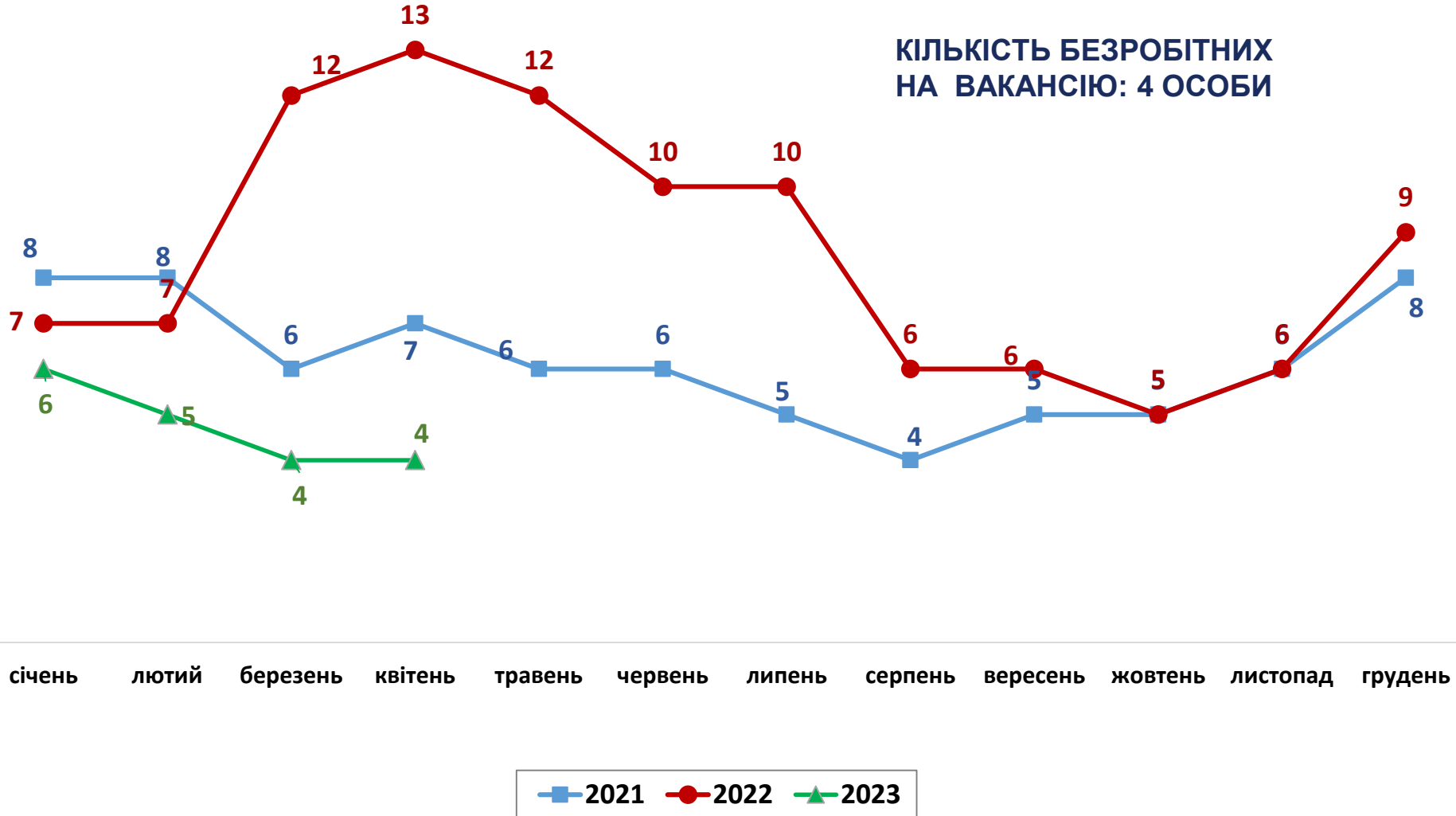


жінки



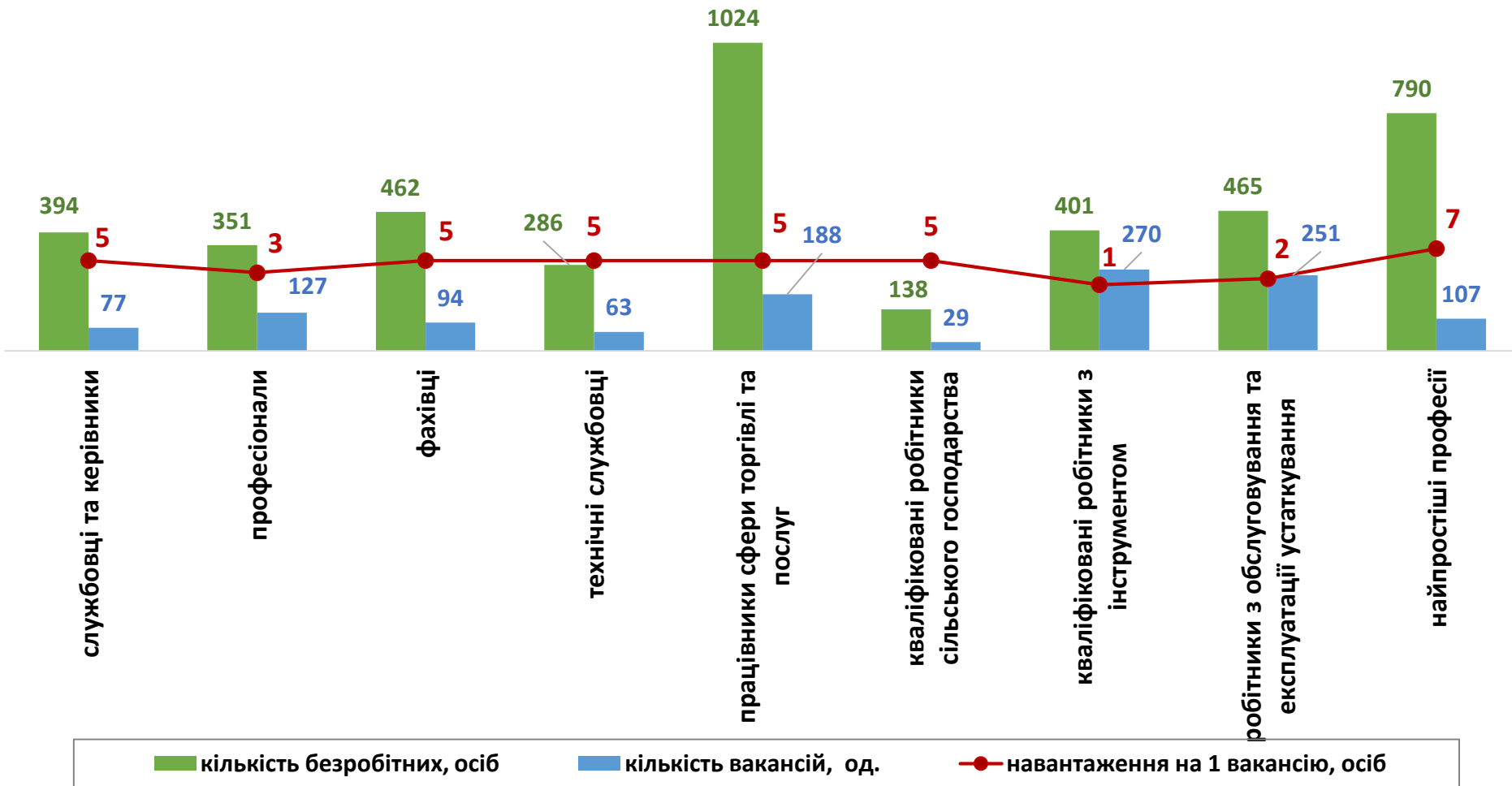


Кількість претендентів на 1 вакансію, станом на кінець місяця, осіб



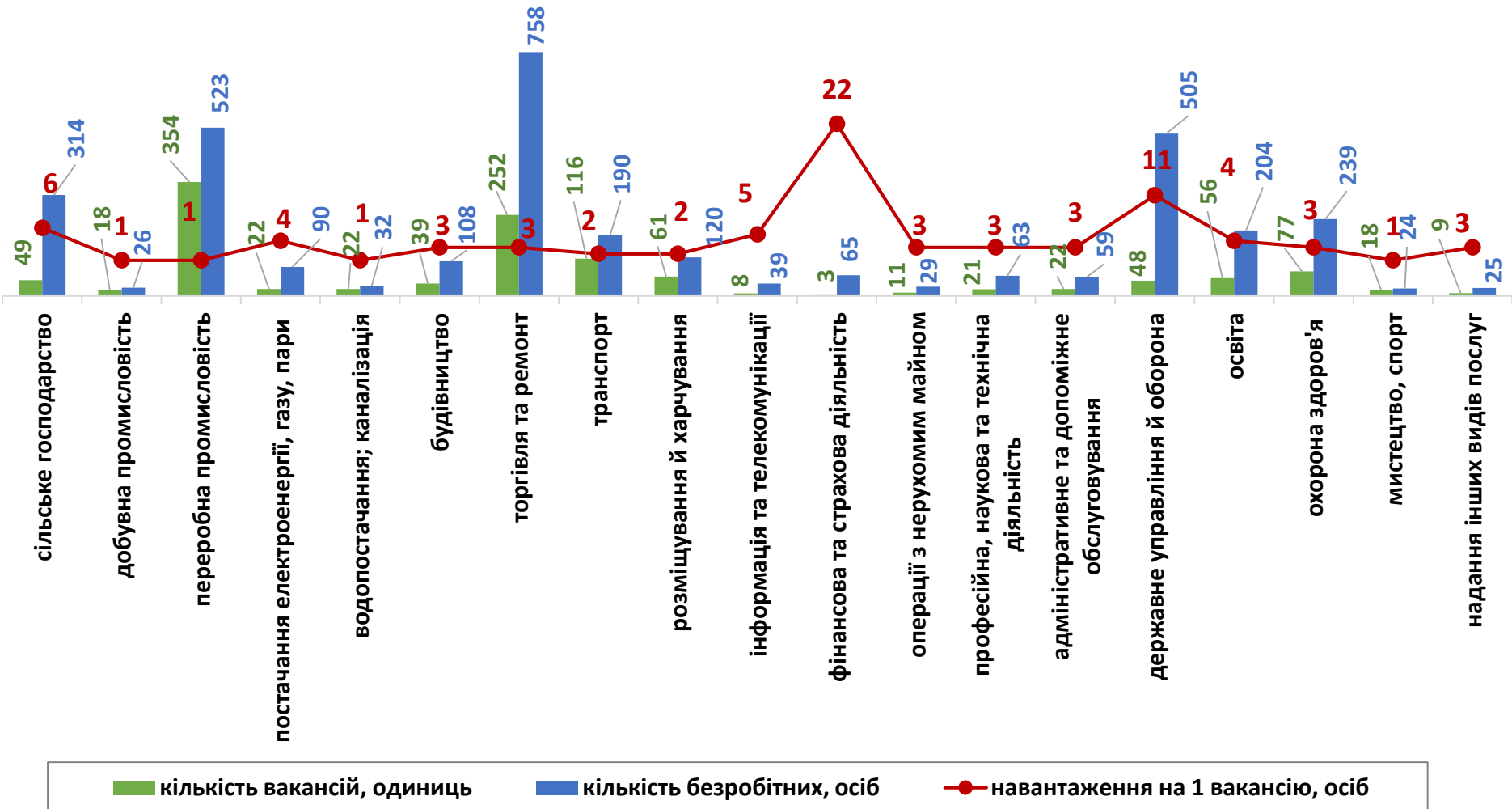
Кількість зареєстрованих безробітних, кількість вакансій та кількість претендентів на 1 вакансію, станом на 1 травня 2023 року

За професійними групами



Кількість зареєстрованих безробітних, кількість вакансій та кількість претендентів на 1 вакансію, станом на 1 травня 2023 року

За видами економічної діяльності





Професії, за якими кількість вакансій є найбільшою,
станом на 1 травня 2023 року
за професійними групами **ТОП-10**

Керівники, менеджери

менеджер (управитель)

менеджер (управитель) із збуту

головний бухгалтер

начальник відділу поштового зв'язку

керівник гуртка

майстер з ремонту

завідувач складу

завідувач господарства

виконавець робіт

менеджер (управитель) з персоналу

Професіонали, фахівці

бухгалтер

механік

сестра медична (брат медичний)

фармацевт

спеціаліст державної служби (місцевого
самоврядування)

лікар загальної практики-сімейний лікар

юрисконсульт

юрист

лікар-стоматолог

фахівець з публічних закупівель



Професії, за якими кількість вакансій є найбільшою,
станом на 1 травня 2023 року
за професійними групами **ТОП-10**

Технічні службовці

касир торговельного залу

адміністратор

секретар

оператор поштового зв'язку

оператор комп'ютерного набору

службовець на складі (комірник)

оператор станційного технологічного центру
оброблення поїзної інформації та перевізних
документів

листоноша (поштар)

діловод

контролер-касир

Працівники сфери торгівлі та
послуг

кухар

продавець продовольчих товарів

продавець-консультант

продавець непродовольчих товарів

охоронник

офіціант

бармен

бариста

соціальний робітник

виробник харчових напівфабрикатів



Професії, за якими кількість вакансій є найбільшою,
станом на 1 травня 2023 року
за професійними групами **ТОП-10**

Кваліфіковані робітники
сільського господарства

робітник на лісокультурних (лісогосподарських)
роботах

лісоруб

робітник фермерського господарства

робітник з догляду за тваринами

дояр

озеленювач

садівник

овочівник

тваринник

вальник лісу

Кваліфіковані робітники
з інструментом

швачка

електромонтер з ремонту та обслуговування
електроустаткування

слюсар-ремонтник

пекар

слюсар з ремонту колісних транспортних
засобів

електрогазозварник

верстатник деревообробних верстатів

кондитер

електрозварник на автоматичних та
напівавтоматичних машинах

столяр



Професії, за якими кількість вакансій є найбільшою,
станом на 1 травня 2023 року
за професійними групами **ТОП-10**

Робітники з обслуговування
устаткування

водій автотранспортних засобів

формувальник залізобетонних виробів та
конструкцій

тракторист

дорожній робітник.

водій навантажувача

машиніст тістообробних машин

токарь

складач поїздів

оператор заправних станцій

тракторист-машиніст сільськогосподарського
(лісогосподарського) виробництва

Найпростіші професії

підсобний робітник

прибиральник службових приміщень

вантажник

укладальник-пакувальник

робітник з благоустрою

сторож

кухонний робітник

прибиральник територій

прибиральник виробничих приміщень

двірник



Професії, за якими спостерігався найбільший дефіцит вакансій серед усіх професій (за Класифікатором професій), у січні-квітні 2023 року

підсобний робітник

продавець продовольчих товарів

продавець непродовольчих товарів

продавець-консультант

кухар

листоноша (поштар)

стрілець

молодша медична сестра (молодший медичний брат) (санітарка, санітарка-прибиральниця, санітарка-буфетниця, санітар, ванітар-прибиральник, санітар-буфетник та ін.)

сестра медична (брат медичний)

прибиральник службових приміщень

бухгалтер

фахівець

машиніст (кочегар) котельної

сторож

менеджер (управитель) із збуту

кухонний робітник

вчитель закладу загальної середньої освіти

Професії, за якими спостерігався найбільший дефіцит кадрів серед усіх професій (за Класифікатором професій), у січні-квітні 2023 року

швачка

електромонтер з ремонту та обслуговування електроустаткування

формувальник залізобетонних виробів та конструкцій

електромонтажник-налагоджувальник

лікар загальної практики-сімейний лікар

водій автотранспортних засобів

робітник з комплексного обслуговування й ремонту будинків

монтер колії

слюсар аварійно-відновлювальних робіт

шеф-кухар

машиніст насосних установок

складач поїздів

оброблювач ковбасних виробів

лікар-терапевт

фахівець з публічних закупівель

лікар-психіатр

ерготерапевт



**Професії, по яких чисельність безробітних за статтю є найбільшою,
станом на 1 травня 2023 року
ТОП-10**

Чоловіки

підсобний робітник

водій автотранспортних засобів

стрілець

машиніст (кочегар) котельної

охоронник

вантажник

майстер лісу

сторож

слюсар-ремонтник

тракторист

Жінки

продавець продовольчих товарів

підсобний робітник

продавець непродовольчих товарів

продавець-консультант

кухар

прибиральник службових приміщень

бухгалтер

молодша медична сестра (молодший медичний брат) (санітарка, санітарка-прибиральниця, санітарка-буфетниця, санітар, санітар-прибиральник, санітар-буфетник та ін.)

листоноша (поштар)

сестра медична (брат медичний)