



ПОПИТ ТА ПРОПОЗИЦІЯ НА ЗАРЕЄСТРОВАНОМУ РИНКУ ПРАЦІ У СІЧНІ-ЧЕРВНІ 2023 РОКУ

www.rov.dcz.gov.ua



Протягом січня-червня 2023 року роботодавці області проінформували центри зайнятості про наявність 6,9 тис. вакансій.

Структура вакансій за видами економічної діяльності була наступною: 22% вакансій пропонувалося на підприємствах переробної промисловості, 21% – в оптовій та роздрібній торгівлі; 8% – в освіті, сільському господарстві та в охороні здоров'я, 7% у сфері транспорту, 5% – тимчасовому розміщенні.

У професійному розрізі найбільше вакансій пропонувалося для працевлаштування: працівників сфери торгівлі та послуг (21%); представників найпростіших професій (16%); кваліфікованих робітників з інструментом (16%); робітників з обслуговування, експлуатації та контролювання за роботою технологічного устаткування (16%); фахівців (9%); професіоналів (7%).

Станом на 1 липня 2023 року загальна кількість вакансій, заявлених роботодавцями до обласної служби зайнятості становила 1,6 тис. одиниць, з них за формою З-ПН - 1,4 тис.

За видами економічної діяльності, більшість вакансій налічується на підприємствах переробної промисловості (26%), у сфері оптової та роздрібної торгівлі (23%), у сфері транспорту (9%), у сфері охорони здоров'я (6%).

За професійними групами найбільше вакансій подано для працевлаштування:

- кваліфікованих робітників з інструментом – 23% всіх поданих вакансій (швачка, електрик з ремонту та обслуговування електроустаткування, слюсар-ремонтник, електрогазозварник, слюсар з ремонту колісних транспортних засобів, пекар);
- працівників сфери торгівлі та послуг – 18% (продавець продовольчих та непродовольчих товарів, продавець-консультант, кухар, бармен, бариста, молодша медична сестра, охоронник);
- робітників з обслуговування, експлуатації устаткування та машин – 18% (водій автотранспортних засобів, тракторист, формувальник залізобетонних виробів та конструкцій, машиніст екскаватора, дорожній робітник, оператор верстатів з програмним керуванням);
- некваліфікованих працівників – 12% (підсобний робітник, прибиральник службових приміщень, вантажник, укладальник-пакувальник, сторож);
- професіоналів – 9% (інженер з метрології, лікар загальної практики - сімейний лікар, юрисконсульт, фармацевт, інженер-технолог, інженер з охорони праці, лікар-стоматолог);
- фахівців – 8% (бухгалтер, механік, сестра медична (брат медичний), механік, майстер виробничого навчання, енергетик, представник торговельний).



У січні-червні 2023 року послугами обласної служби зайнятості скористалися **12,8 тис. безробітних громадян. За видами економічної діяльності**, серед безробітних, які мали професійний досвід, 22% раніше працювали в оптовій та роздрібній торгівлі; 15% – на підприємствах переробної промисловості, 13% – у державному управлінні й соціальному страхуванні, 8% – у сільському господарстві, 7% - у сфері освіти, по 6% - в охороні здоров'я та у сфері тимчасового розміщення.

За професійними групами, серед зареєстрованих безробітних переважали працівники сфери торгівлі та послуг (24%); представники найпростіших професій (17%); робітники з обслуговування, експлуатації та контролювання за роботою технологічного устаткування (12%); фахівці (11%); кваліфіковані робітники з інструментом (10%); керівники та службовці (9%); професіонали (8%); технічні службовці (6%); кваліфіковані робітники сільського та лісового господарства (3%).

Станом на **1 липня 2023 року** послуги обласної служби зайнятості отримували **4,2 тис. зареєстрованих безробітних**.

За статтю: у загальній кількості зареєстрованих безробітних, чоловіки становили – 1,1 тис. осіб (або 26%), жінки – 3,1 тис. осіб (або 74%).

За віковими групами: 26% зареєстрованих безробітних були у віці до 35 років; 31% – у віці від 35 до 44 років; 28% – у віці від 45 до 55 років; 15% – у віці понад 55 років.

За освітою: 42% зареєстрованих безробітних мали вищу освіту, 39% – професійно-технічну, 19% – загальну середню освіту.

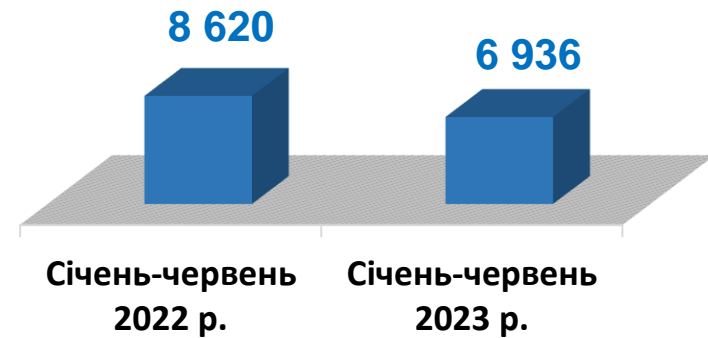
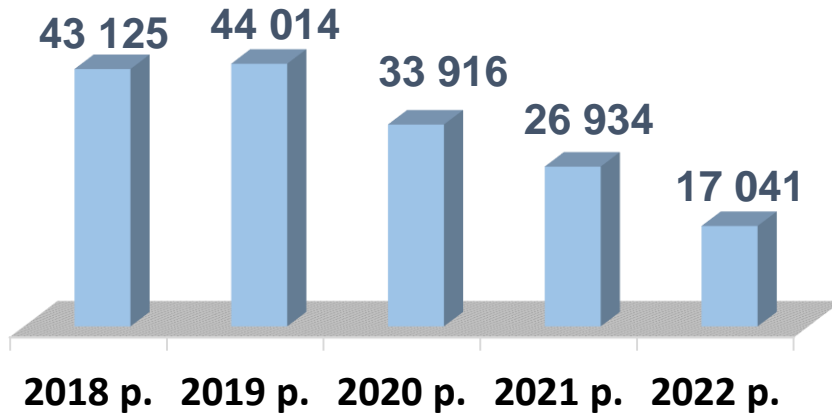
Станом на 1 липня 2023 року, в середньому по області, на одне вільне робоче місце претендувало 3 безробітних.

Найбільша нестача вакансій спостерігалася представників таких професій: для 506 безробітних продавців на кінець червня 2023 року було 153 вакансії; для 259 підсобних робітників було 46 вакансій, для 159 кухарів було 46 вакансій, для 120 прибиральників службових приміщень було 29 вакансій.

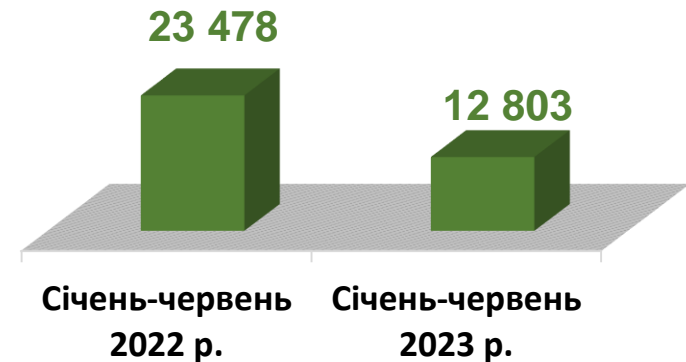
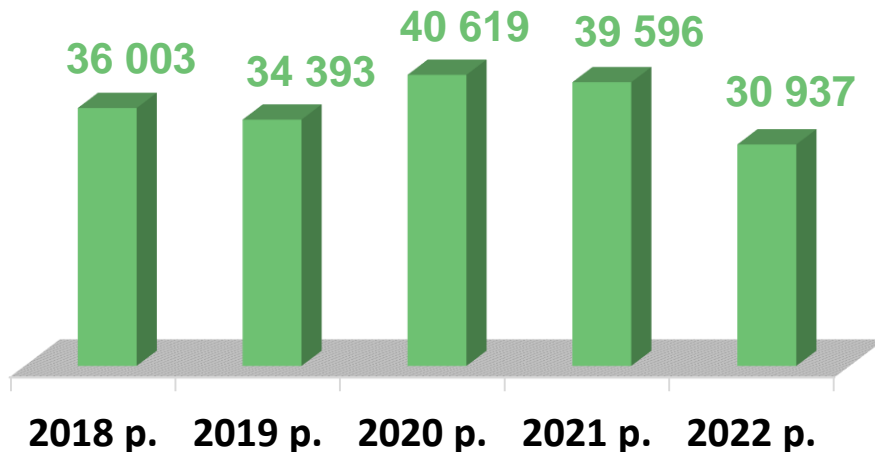
Нестача кадрів спостерігалася серед представників таких професій: швачка, електромонтер з ремонту та обслуговування електроустаткування, електрогазозварник, формувальник залізобетонних виробів та конструкцій.



Кількість вакансій, *одиниць*

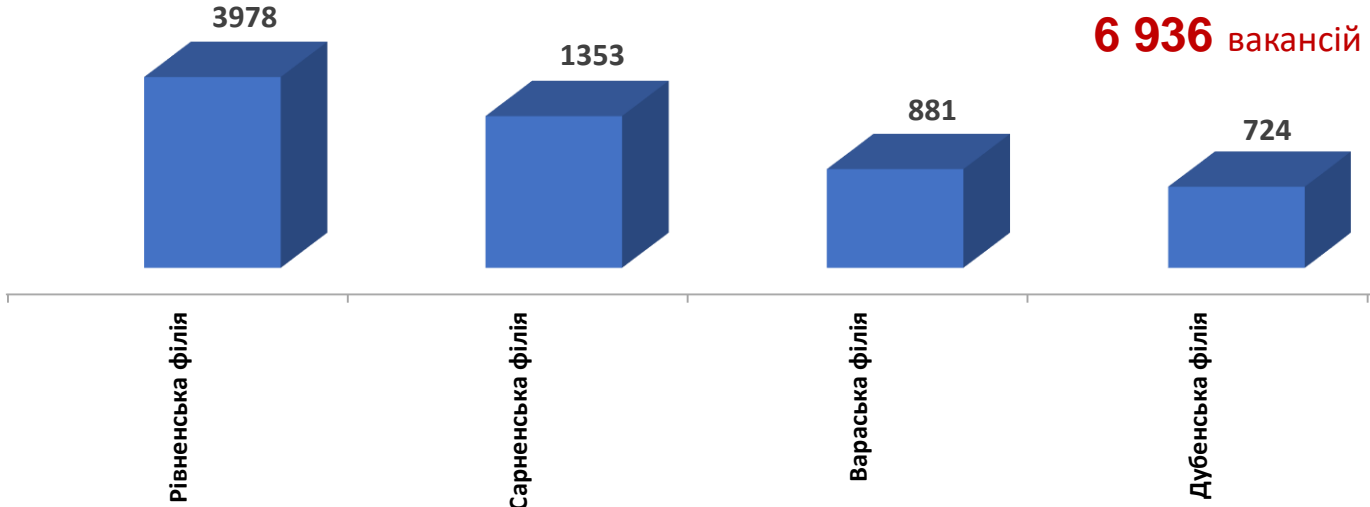


Чисельність безробітних, *осіб*

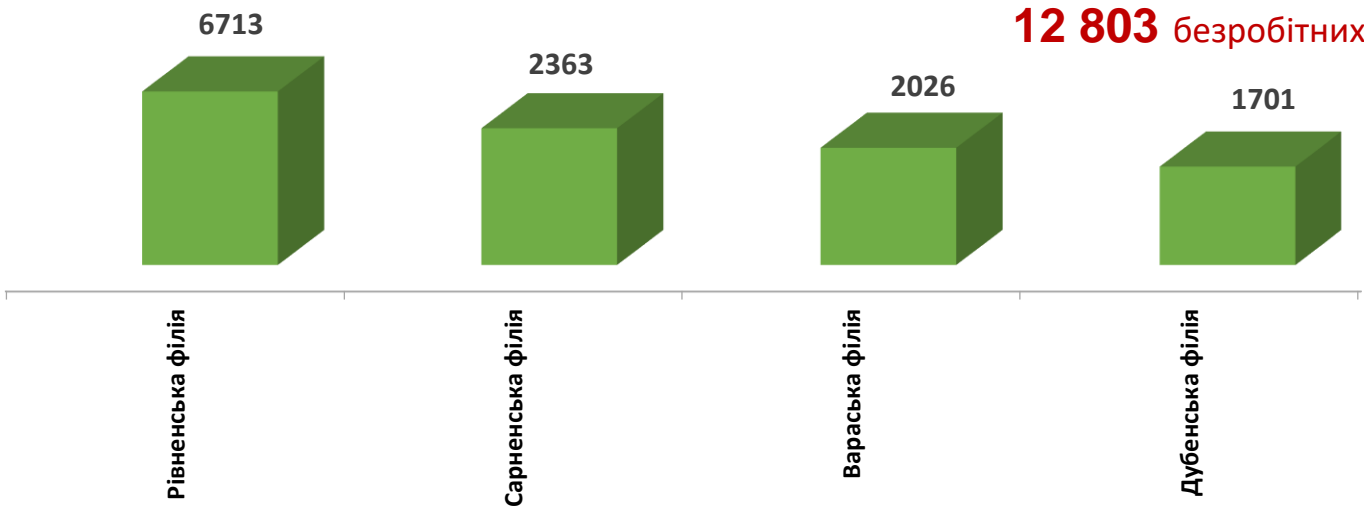




Кількість вакансій, одиниць

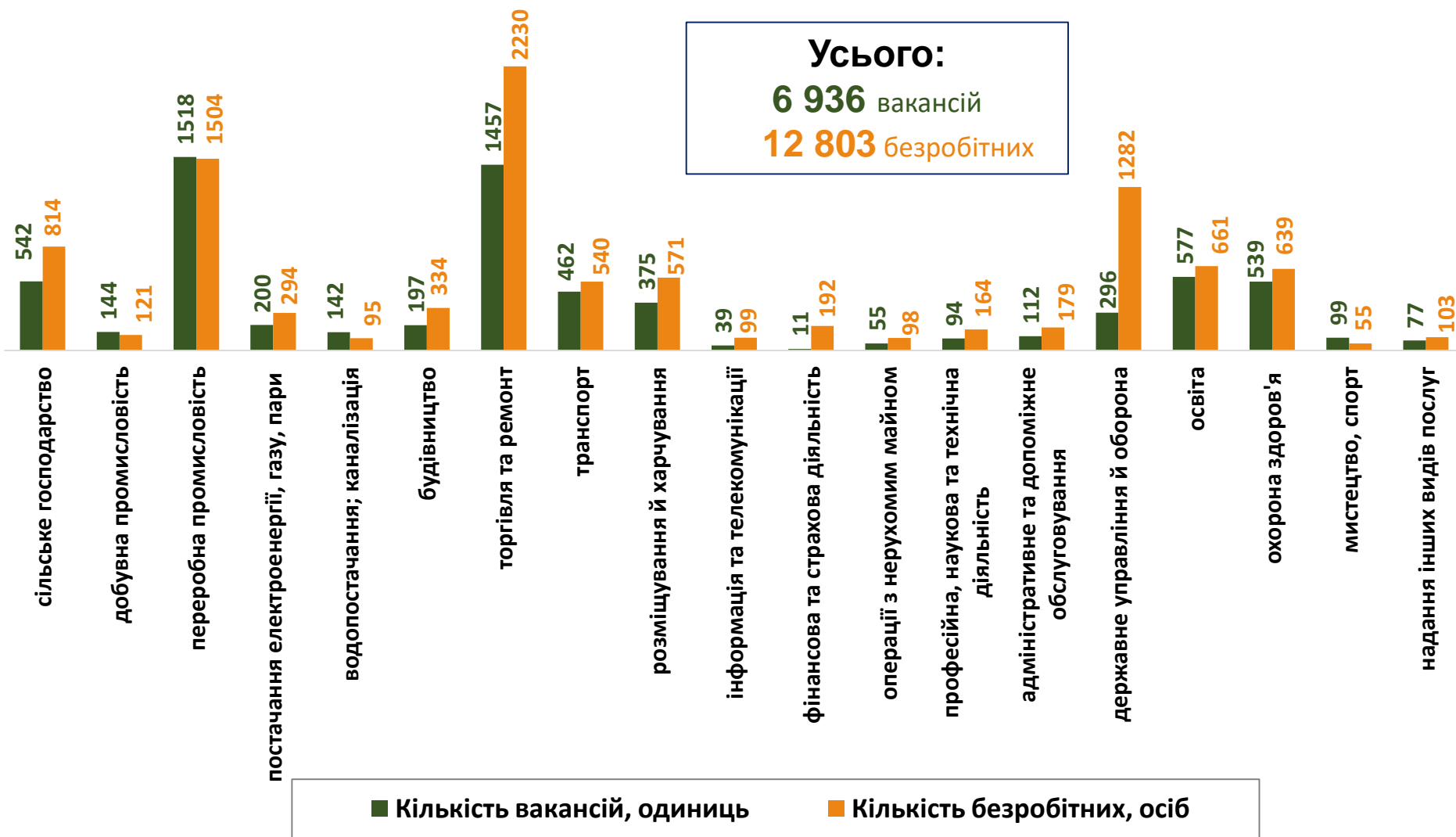


Чисельність безробітних, осіб



Кількість вакансій та чисельність безробітних у січні-червні 2023 року

За видами економічної діяльності





Чисельність безробітних за статтю

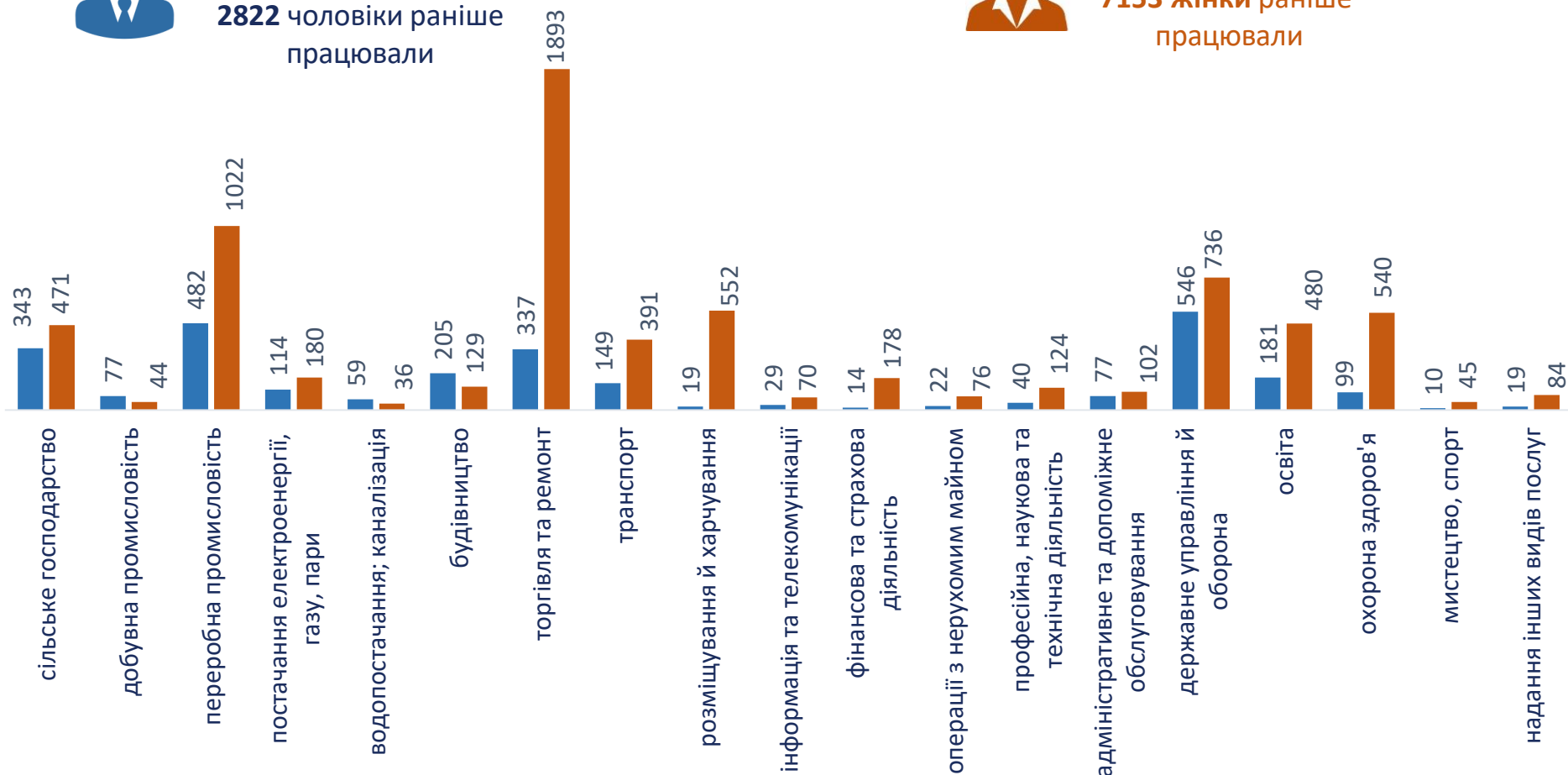
(за статтю та видами економічної діяльності підприємств, на яких вони раніше працювали)



3686 чоловіків
з них:
2822 чоловіки раніше працювали



9117 жінок
з них:
7153 жінки раніше працювали



Попит та пропозиція на зареєстрованому ринку праці у січні-червні 2023 року

Структура вакансій, % (за видами економічної діяльності)



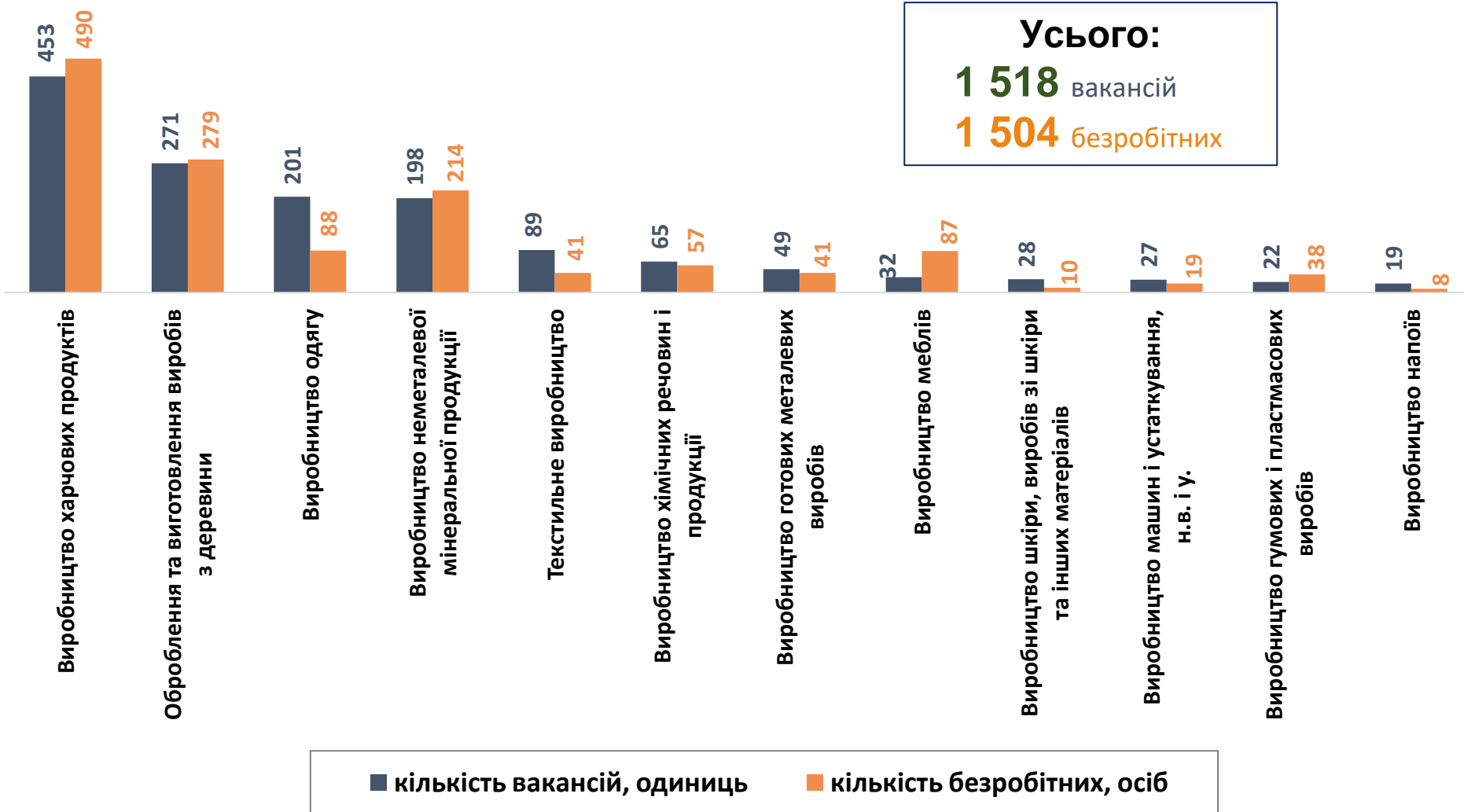
Структура безробітних, % (за видами економічної діяльності, на яких вони раніше працювали)





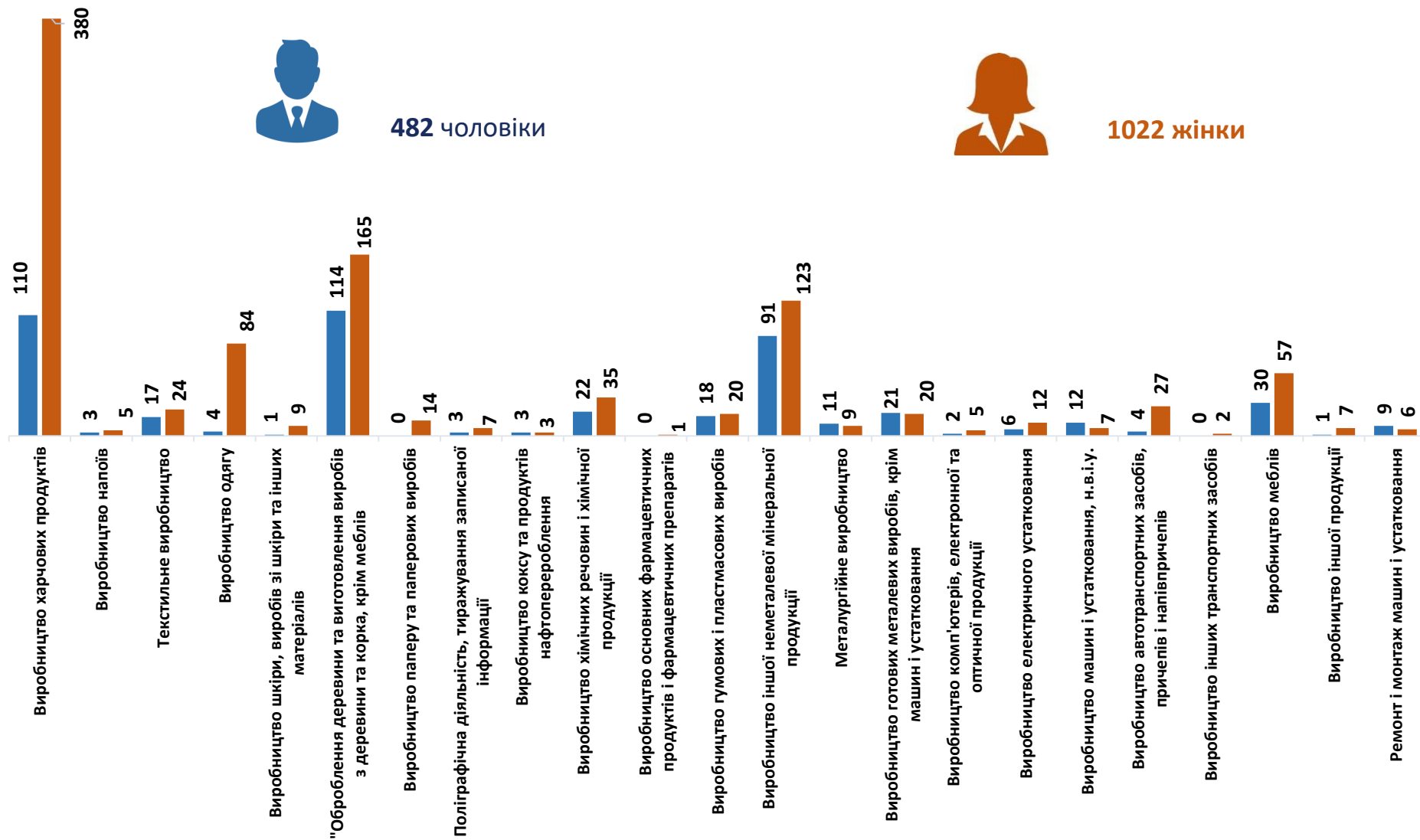
Кількість вакансій та чисельність безробітних у січні-червні 2023 року

за окремими видами переробної промисловості



Чисельність безробітних за статтю

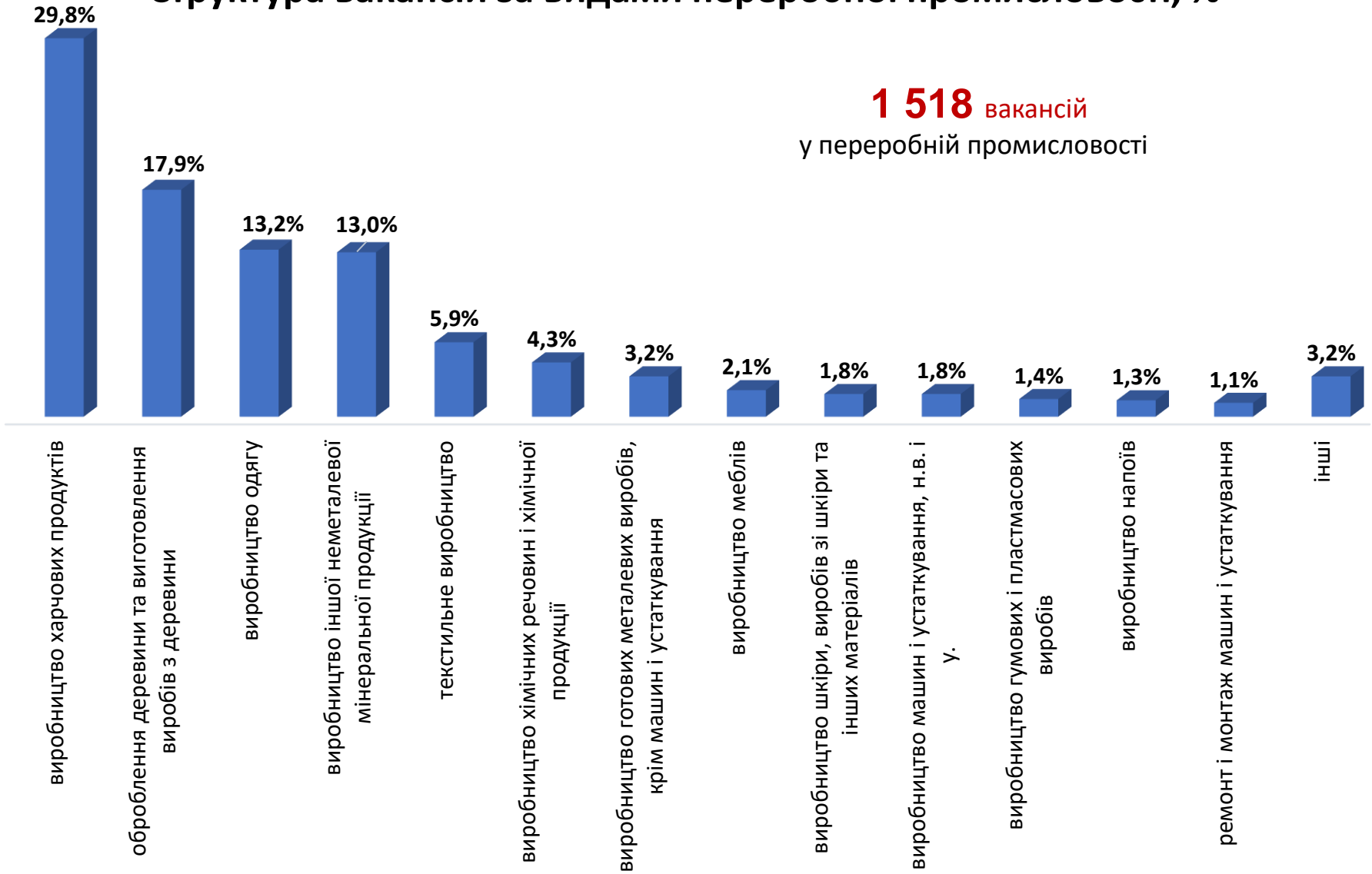
(за статтю та окремими видами переробної промисловості підприємств, на яких вони раніше працювали)





Структура вакансій за видами переробної промисловості, %

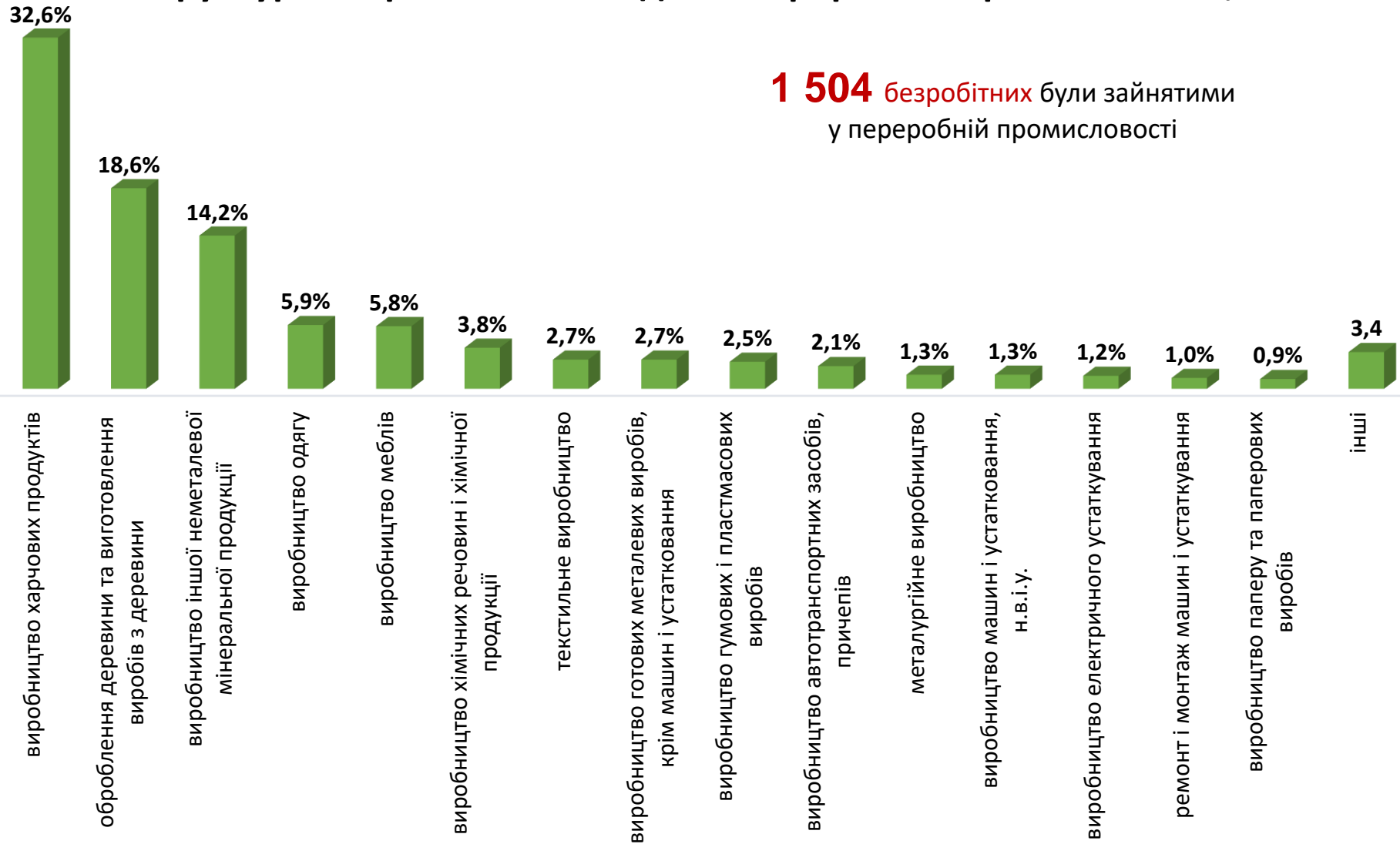
1 518 вакансій
у переробній промисловості





Структура безробітних за видами переробної промисловості, %

1 504 безробітних були зайнятими у переробній промисловості





**Кількість вакансій та чисельність безробітних
за видами оптової та роздрібної торгівлі**

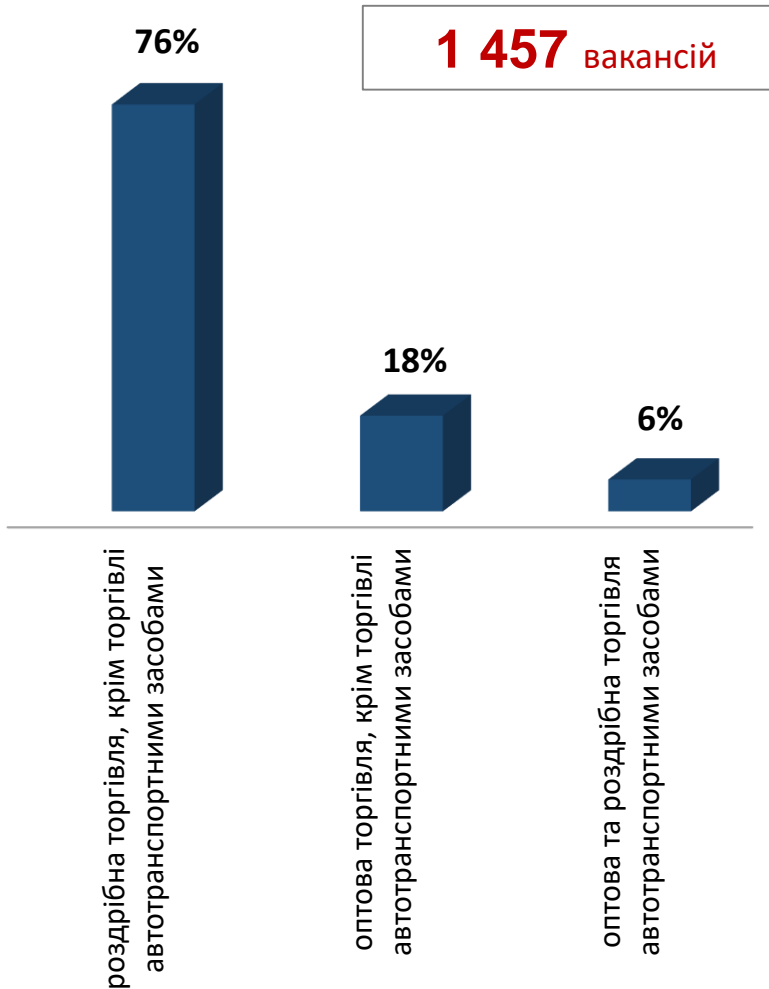


Усього:
1 457 вакансій
2 230 безробітних

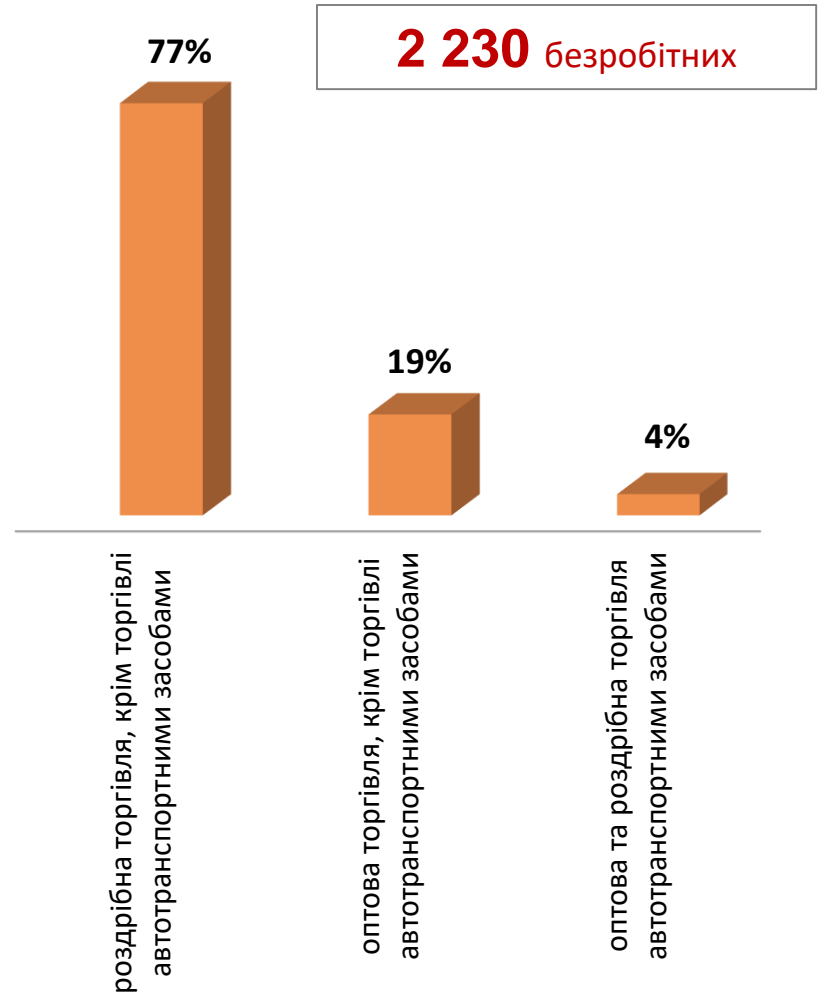
■ Кількість вакансій ■ Чисельність безробітних



Структура вакансій за видами оптової та роздрібної торгівлі, %

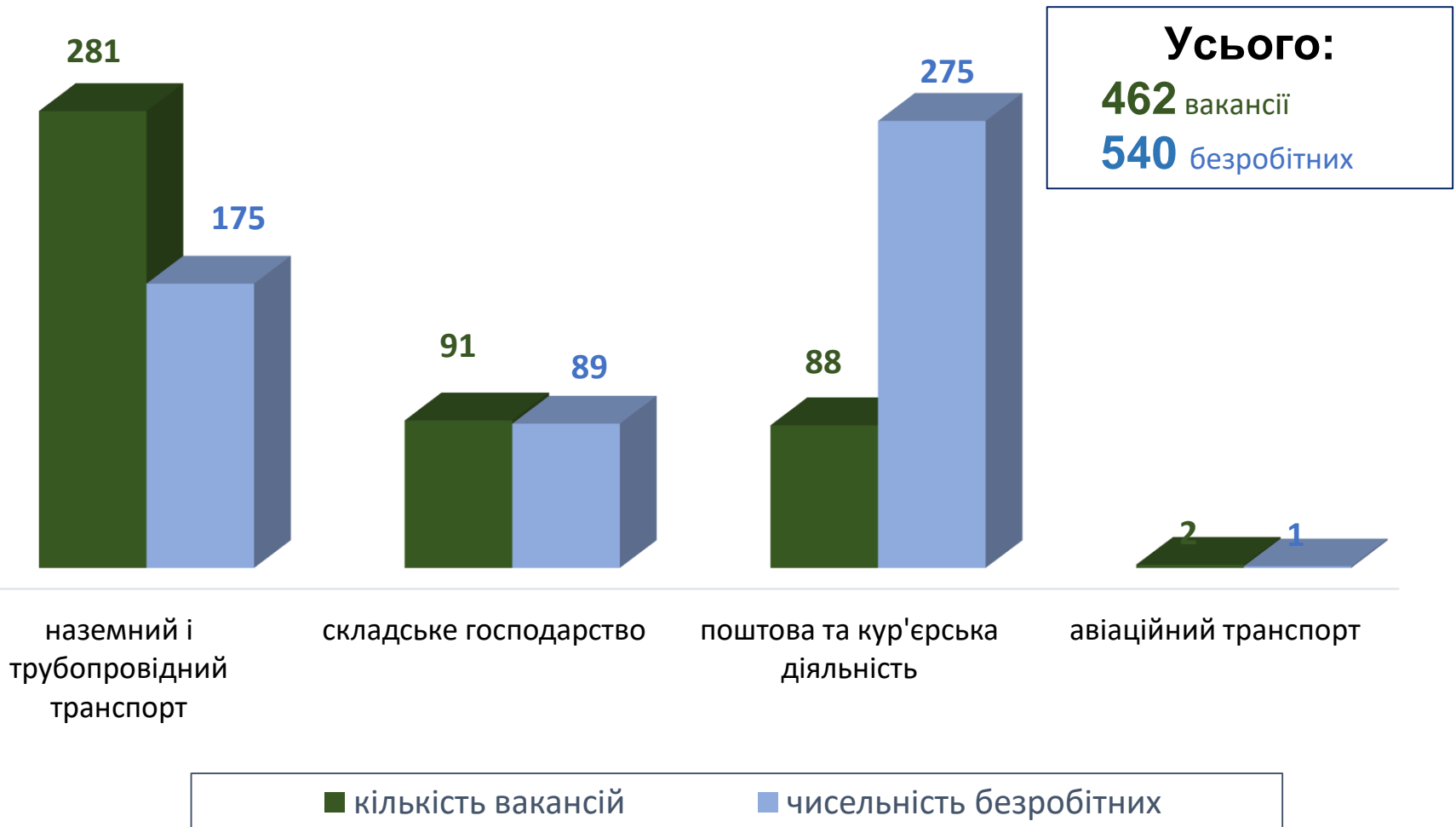


Структура безробітних за видами оптової та роздрібної торгівлі, %

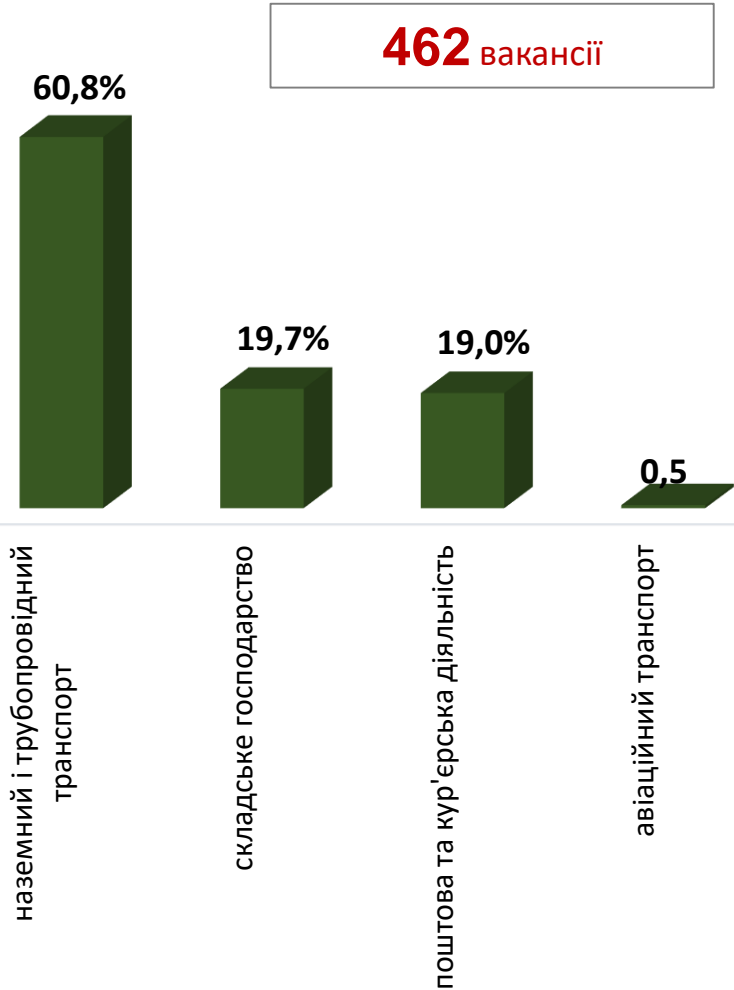




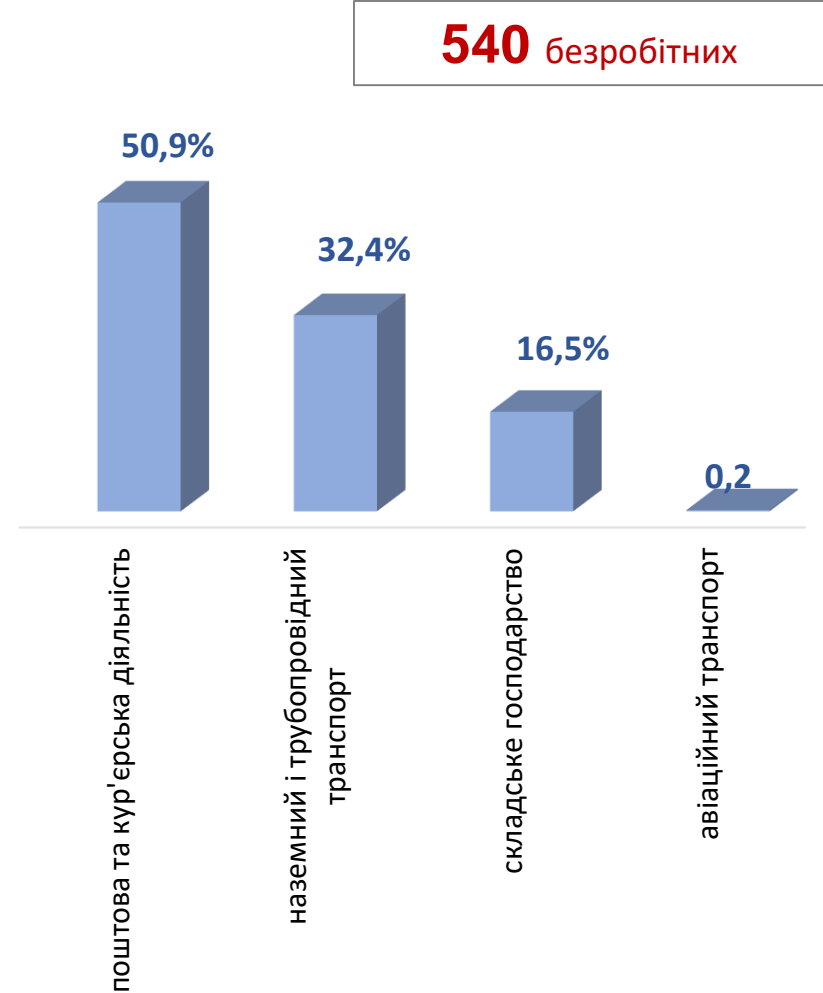
Кількість вакансій та чисельність безробітних за видами транспортної діяльності



Структура вакансій за видами транспортної діяльності, %



Структура безробітних за видами транспортної діяльності, %



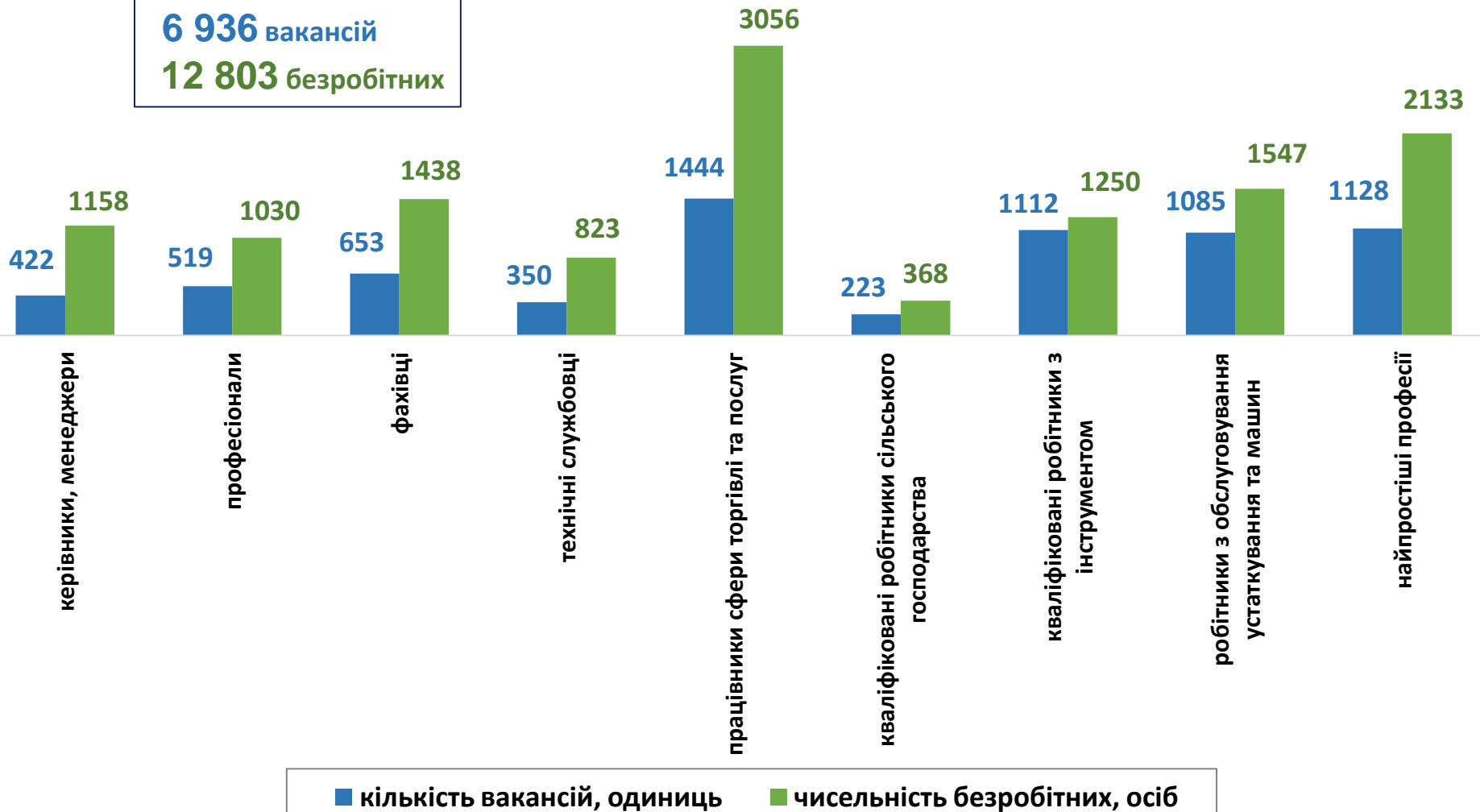
Кількість вакансій та чисельність безробітних у січні-червні 2023 року

Усього:

6 936 вакансій

12 803 безробітних

За професійними групами





Чисельність безробітних за статтю

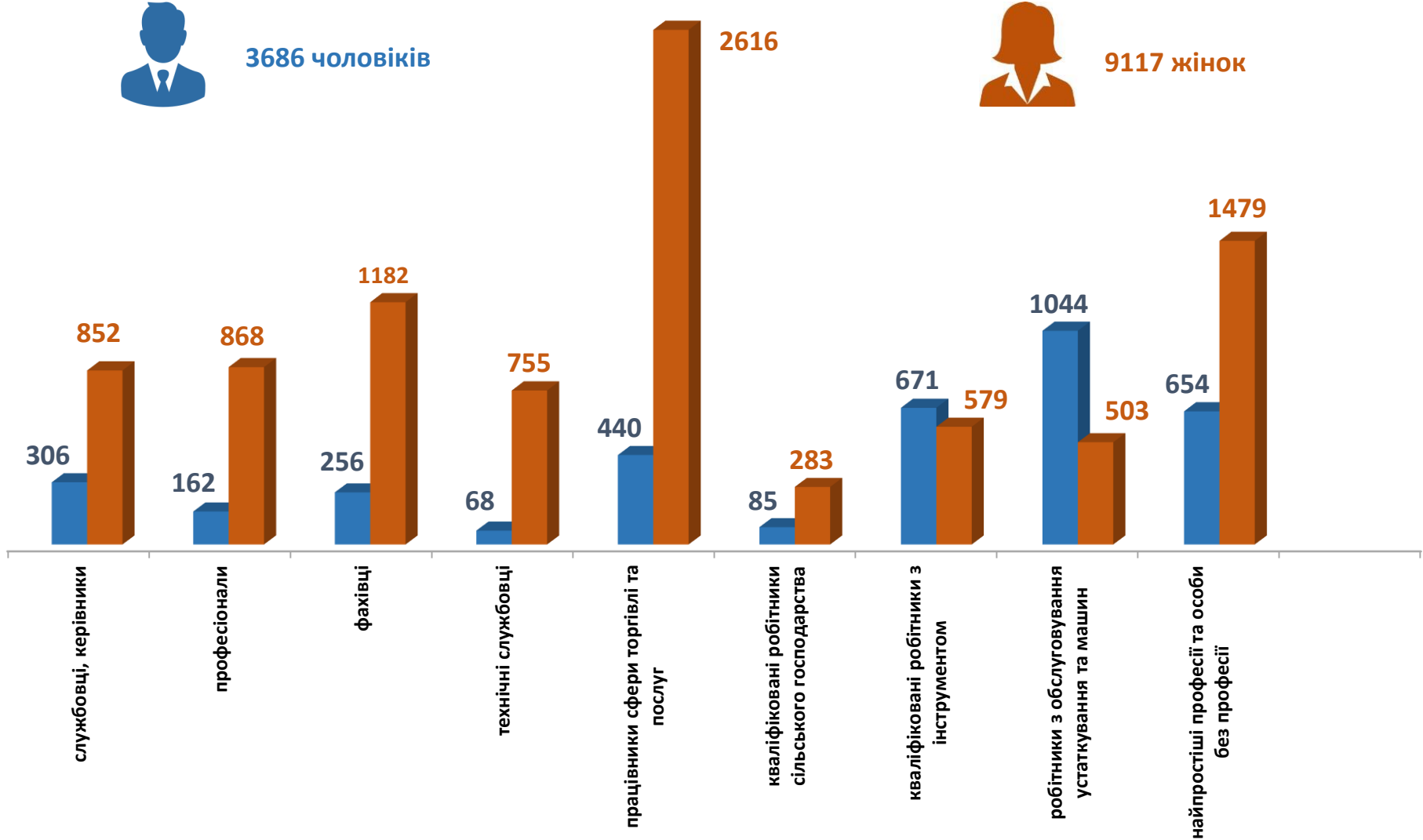
за статтю та професійними групами



3686 чоловіків



9117 жінок



Попит та пропозиція на зареєстрованому ринку праці у січні-червні 2023 року

Структура вакансій за професійними групами, %



Структура безробітних за професійними групами, %



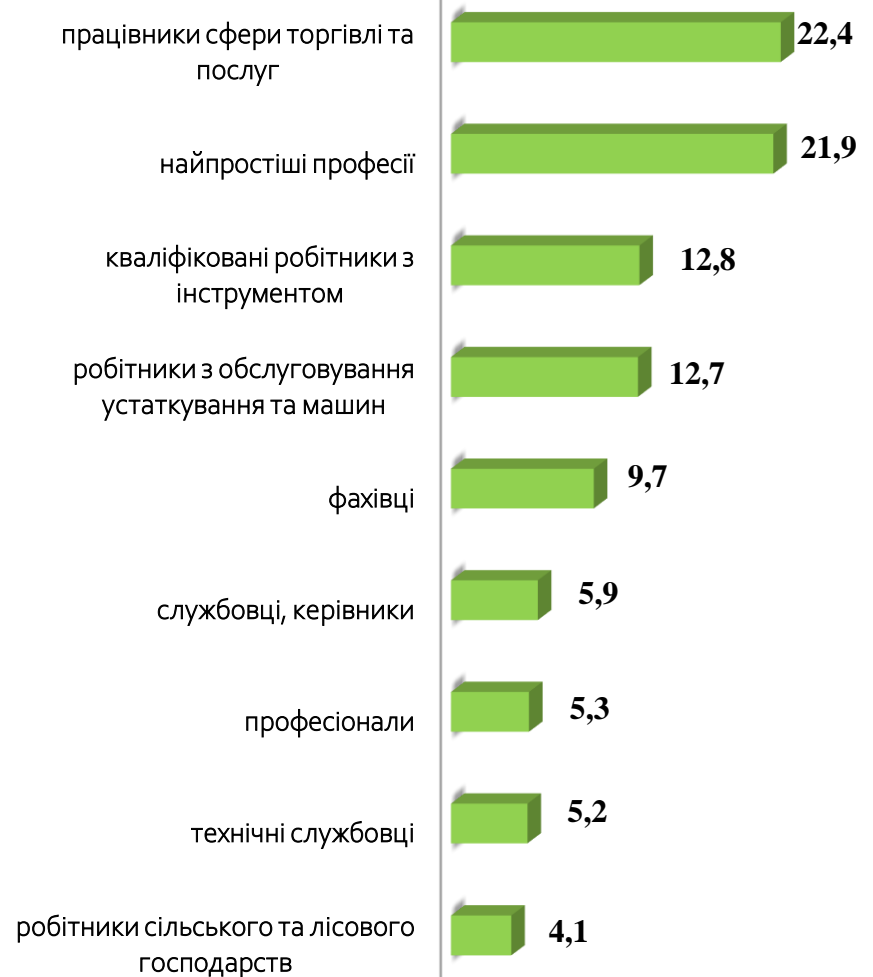


Структура безробітних, працевлаштованих у січні-червні 2023 року, %

За видами економічної діяльності



За професійними групами





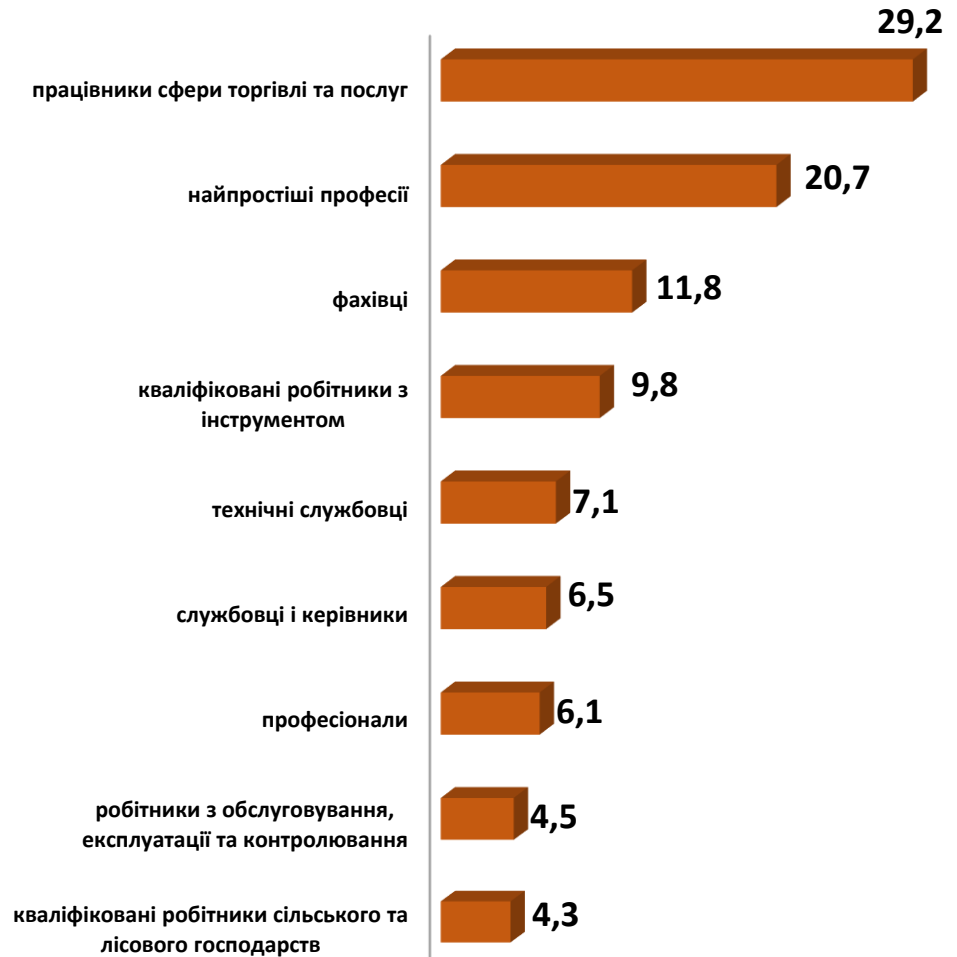
Структура працевлаштованих безробітних,% за статтю та професійними групами



чоловіки



жінки

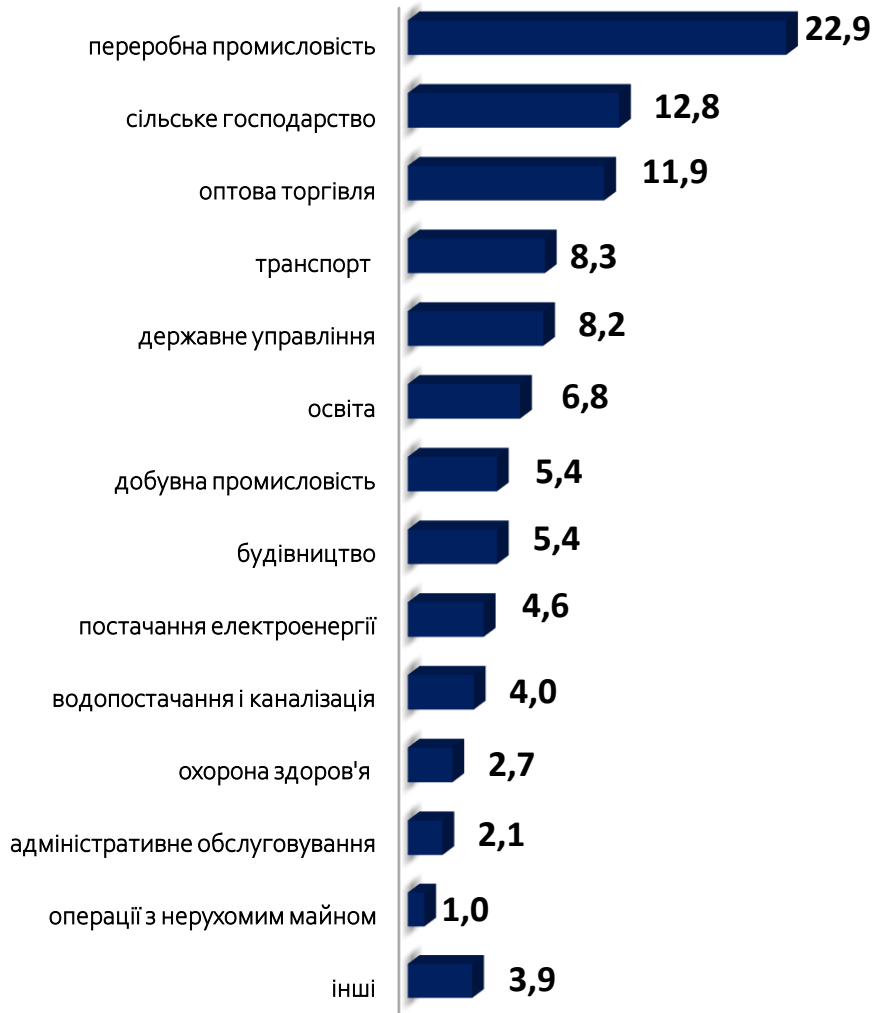


Структура працевлаштованих безробітних, %

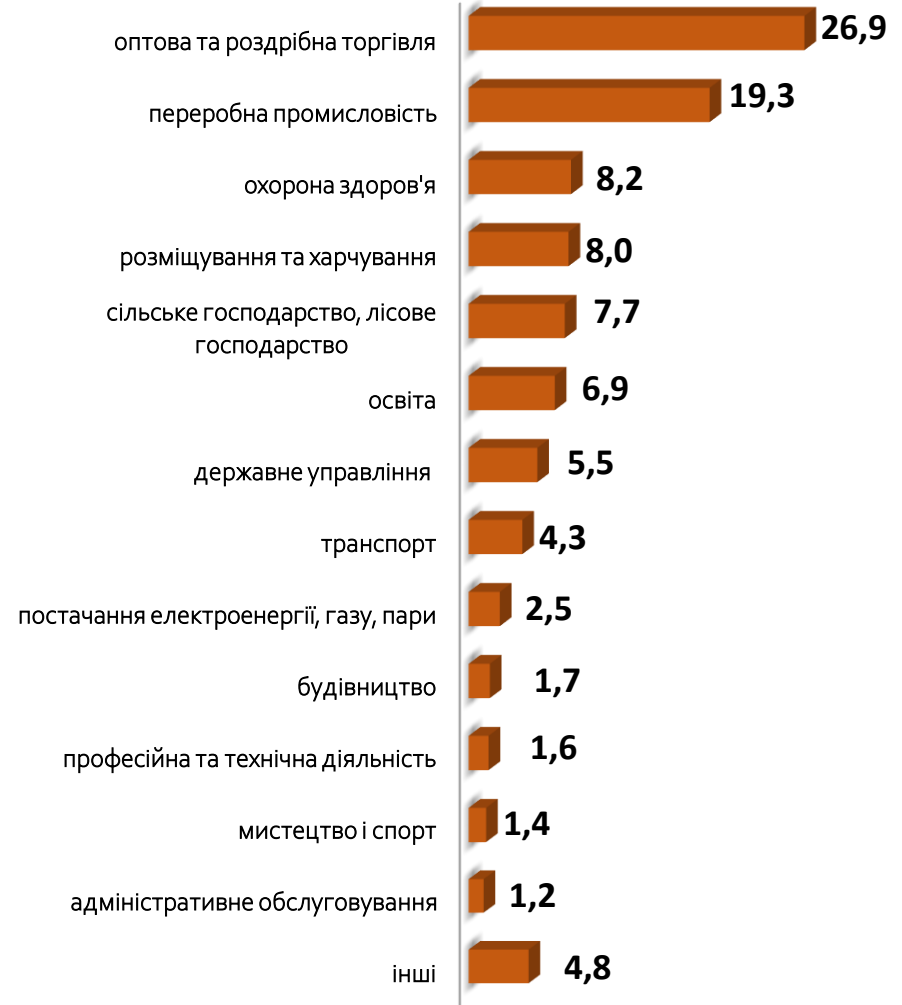
за статтю та видами економічної діяльності



чоловіки



жінки

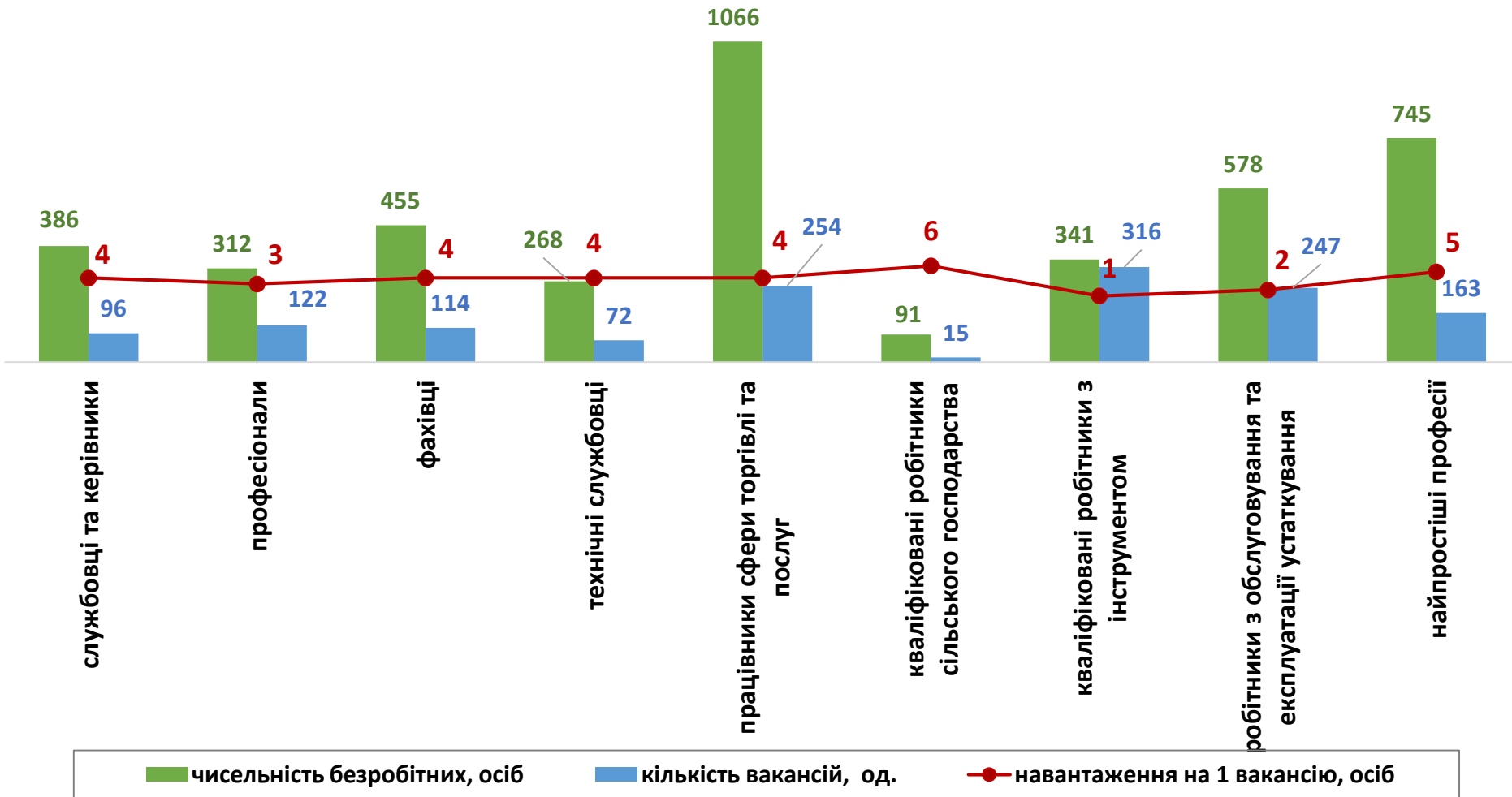


Кількість претендентів на 1 вакансію, станом на кінець місяця, осіб



Чисельність зареєстрованих безробітних, кількість вакансій та кількість претендентів на 1 вакансію, станом на 1 липня 2023 року

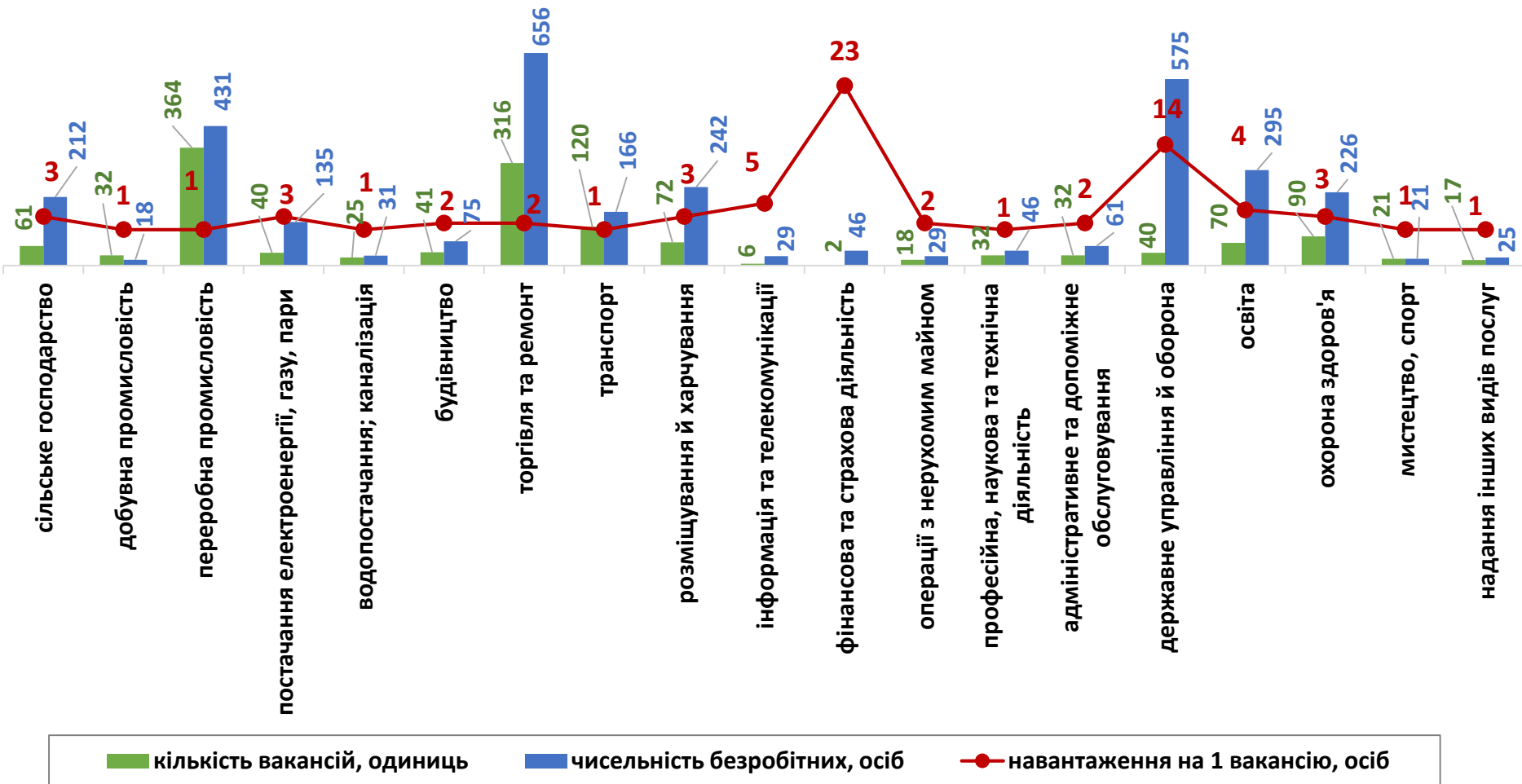
За професійними групами



Попит та пропозиція на зареєстрованому ринку праці у січні-червні 2023 року

Чисельність зареєстрованих безробітних, кількість вакансій та кількість претендентів на 1 вакансію, станом на 1 липня 2023 року

За видами економічної діяльності





**Професії, за якими кількість вакансій є найбільшою,
станом на 1 липня 2023 року
за професійними групами **ТОП-10****

Керівники, менеджери

начальник відділу поштового зв'язку

головний бухгалтер

менеджер (управитель) із збуту

менеджер (управитель)

завідувач складу

керівник гуртка

майстер

головний інженер

майстер з ремонту

заступник директора

Професіонали, фахівці

бухгалтер

сестра медична (брат медичний)

механік

інженер з метрології

юрисконсульт

лікар загальної практики-сімейний лікар

фармацевт

майстер виробничого навчання

представник торговельний

енергетик



**Професії, за якими кількість вакансій є найбільшою,
станом на 1 липня 2023 року
за професійними групами **ТОП-10****

Технічні службовці

касир торговельного залу

листоноша (поштар)

адміністратор

оператор поштового зв'язку

службовець на складі (комірник)

оператор станційного технологічного центру
оброблення поїзної інформації та перевізних
документів

секретар

контролер-касир

обліковець

касир (на підприємстві, в установі, організації)

Працівники сфери торгівлі та послуг

продавець продовольчих товарів

кухар

продавець-консультант

продавець непродовольчих товарів

бармен

молодша медична сестра (молодший
медичний брат) (санітарка, санітарка-
прибиральниця, санітарка-буфетниця, санітар,
санітар-прибиральник, санітар-буфетник та ін.)

охоронник

бариста

офіціант

перукар (перукар - модельєр)



**Професії, за якими кількість вакансій є найбільшою,
станом на 1 липня 2023 року
за професійними групами **ТОП-10****

Кваліфіковані робітники
сільського господарства

робітник з догляду за тваринами

озеленювач

робітник на лісокультурних (лісогосподарських)
роботах

овочівник

навальник-штабелювальник деревини

санітар (ветеринарна медицина)

лісник

садівник

квітникар

Кваліфіковані робітники
з інструментом

швачка

електромонтер з ремонту та обслуговування
електроустаткування

слюсар-ремонтник

електрогазозварник

пекар

слюсар з ремонту колісних транспортних
засобів

робітник з комплексного обслуговування й
ремонту будинків

верстатник деревообробних верстатів

кондитер

маляр



**Професії, за якими кількість вакансій є найбільшою,
станом на 1 липня 2023 року
за професійними групами **ТОП-10****

Робітники з обслуговування устаткування

водій автотранспортних засобів

тракторист

формувальник залізобетонних виробів та
конструкцій

дорожній робітник.

машиніст екскаватора

водій навантажувача

оператор верстатів з програмним керуванням

машиніст крана (кранівник)

токарь

складач поїздів

Найпростіші професії

підсобний робітник

прибиральник службових приміщень

вантажник

укладальник-пакувальник

сторож

прибиральник виробничих приміщень

двірник

робітник з благоустрою

прибиральник територій

кухонний робітник



Професії, за якими спостерігався найбільший дефіцит вакансій серед усіх професій (за Класифікатором професій), у січні-червні 2023 року

продавець продовольчих товарів

підсобний робітник

продавець непродовольчих товарів

машиніст (кочегар) котельної

кухар

продавець-консультант

стрілець

листоноша (поштар)

прибиральник службових приміщень

сестра медична (брат медичний)

фахівець

молодша медична сестра (молодший медичний брат) (санітарка, санітарка-прибиральниця, санітарка-буфетниця, санітар, санітар-прибиральник, санітар-буфетник та ін.)

оператор котельні

кухонний робітник

вчитель закладу загальної середньої освіти

бухгалтер

спеціаліст державної служби (місцевого самоврядування)

Професії, за якими спостерігався найбільший дефіцит кадрів серед усіх професій (за Класифікатором професій), у січні-червні 2023 року

швачка

водій автотранспортних засобів

електромонтер з ремонту та обслуговування електроустаткування

робітник з комплексного обслуговування й ремонту будинків

бариста

формувальник залізобетонних виробів та конструкцій

лікар загальної практики-сімейний лікар

електромонтажник-налагоджувальник

машиніст насосних установок

слюсар з ремонту колісних транспортних засобів

інженер з метрології

монтер колії

оператор верстатів з програмним керуванням

електрик дільниці

слюсар аварійно-відновлювальних робіт

лікар-психіатр

лікар-терапевт



**Професії, по яких чисельність безробітних за статтю є найбільшою,
станом на 1 липня 2023 року
ТОП-10**

Чоловіки

машиніст (кочегар) котельної

водій автотранспортних засобів

стрілець

підсобний робітник

охоронник

оператор котельні

вантажник

сторож

майстер лісу

командир відділення

Жінки

продавець продовольчих товарів

підсобний робітник

кухар

продавець непродовольчих товарів

продавець-консультант

прибиральник службових приміщень

молодша медична сестра (молодший
медичний брат) (санітарка, санітарка-
прибиральниця, санітарка-буфетниця, санітар,
санітар-прибиральник, санітар-буфетник та ін.)

листоноша (поштар)

бухгалтер

сестра медична (брат медичний)