



# ПОПИТ ТА ПРОПОЗИЦІЯ НА ЗАРЕЄСТРОВАНОМУ РИНКУ ПРАЦІ У СІЧНІ-БЕРЕЗНІ 2023 РОКУ

[www.rov.dcz.gov.ua](http://www.rov.dcz.gov.ua)

## Попит та пропозиція на зареєстрованому ринку праці у січні-березні 2023 року

У січні-березні 2023 року послугами обласної служби зайнятості скористалися **9,3 тис. безробітних громадян**, що на 41,6% менше, ніж у січні-березні 2022 року.

**За видами економічної діяльності**, серед безробітних, які мали професійний досвід, 24% раніше працювали в оптовій та роздрібній торгівлі; 16% – на підприємствах переробної промисловості, 11% – у державному управлінні й соціальному страхуванні, 9% – у сільському господарстві, по 6% - в охороні здоров'я та транспорті.

**За професійними групами**, серед зареєстрованих безробітних переважали працівники сфери торгівлі та послуг (23%); представники найпростіших професій (17%); фахівці (11%), кваліфіковані робітники з інструментом та робітники з обслуговування, експлуатації та контролювання за роботою технологічного устаткування (по 10%); керівники та службовці, (9%); професіонали (8%); технічні службовці (7%); кваліфіковані робітники сільського та лісового господарства (3%).

Станом на **1 квітня 2023 року** послуги обласної служби зайнятості продовжували отримувати 5,3 тис. громадян, з них 4,6 тис. осіб мали статус безробітного, що на 55,7% менше, ніж на 1 квітня 2022 року.

**За статтю:** у загальній кількості зареєстрованих безробітних, чоловіки становили – 1,2 тис. осіб (або 26%), жінки – 3,4 тис. осіб (або 74%).

**За віковими групами:** 28% зареєстрованих безробітних були у віці до 35 років; 31% – у віці від 35 до 44 років; 27% – у віці від 45 до 55 років; 14% – у віці понад 55 років.

**За освітою:** 42% зареєстрованих безробітних мали вищу освіту, 39% – професійно-технічну, 19% – загальну середню освіту.

Суттєвим залишається дисбаланс між попитом та пропозицією робочої сили. Станом на 1 квітня 2023 року, в середньому по області, **на одне вільне робоче місце претендувало 4 безробітних** (на 1 квітня 2022 року – 12 осіб).

Невідповідність попиту на робочу силу та її пропозиції у професійно-кваліфікаційному розрізі спостерігалася серед технічних службовців (на одну вакансію претендувало 9 осіб), найпростіших професій (8 осіб), фахівців (6 осіб), службовців і керівників, працівників сфери торгівлі та послуг (по 5 осіб), кваліфікованих робітників сільського господарства (4 особи), професіоналів (3 особи), робітників з обслуговування та кваліфікованих робітників з інструментом (по 2 особи).

Найбільших труднощів з працевлаштуванням зазнають представники таких професій: продавець, підсобний робітник, водій автотранспортних засобів, кухар, прибиральник службових приміщень, бухгалтер.

Наприклад: для 614 безробітних продавців на кінець березня 2023 року була 131 вакансія; для 338 підсобних робітників було 47 вакансій, для 127 водіїв автотранспортних засобів було 66 вакансій, для 115 кухарів було 35 вакансій, для 112 прибиральників службових приміщень було 18 вакансій, для 94 бухгалтерів було 18 вакансій.

Нестача кадрів спостерігалася серед представників таких професій: швачка, формувальник залізобетонних виробів та конструкцій, електромонтер з ремонту та обслуговування електроустаткування.



У січні-березні 2023 року роботодавці області проінформували центри зайнятості про наявність 3,7 тис. вакансій.

Структура вакансій за видами економічної діяльності була наступною: 23% вакансій пропонувалося на підприємствах переробної промисловості, 20% – в оптовій та роздрібній торгівлі; 11% – в освіті, 8% - в охороні здоров'я, по 6% у сфері транспорту, сільському господарстві та тимчасовому розміщенні.

**За професійними групами:** найбільший попит роботодавців спостерігався на працівників сфери торгівлі та послуг – 20% (продавець, кухар, молодша медична сестра (молодший медичний брат)), охоронник, соціальний робітник); кваліфікованих робітників з інструментом – 18% (швачка, електрик з ремонту та обслуговування електроустаткування, електрик з ремонту та обслуговування електроустаткування, електрик з ремонту та обслуговування електроустаткування, електрик з ремонту та обслуговування електроустаткування); робітників з обслуговування, експлуатації та контролювання за роботою технологічного устаткування – 16% (водій автотранспортних засобів, машиніст (кочегар) котельної, тракторист, машиніст конвеєра); найпростіших професій – 13% (підсобний робітник, прибиральник службових приміщень, укладальник-пакувальник, сторож, вантажник, прибиральник виробничих приміщень), фахівців – 10% (бухгалтер, сестра медична (брат медичний), спеціаліст державної служби); професіоналів – 9% (вчитель, фармацевт, економіст, лікар загальної практики, асистент вчителя, механік, сестра медична (брат медичний) зі стоматології, фахівець).

Станом на 1 квітня 2023 року кількість вакансій, заявлених роботодавцями до обласної служби зайнятості становила 1,2 тис. одиниць.

За видами економічної діяльності, більшість вакансій налічується на підприємствах переробної промисловості (28%), у сфері оптової та роздрібної торгівлі (21%), у сфері освіти та охорони здоров'я (по 8%), у сфері транспорту (6%).

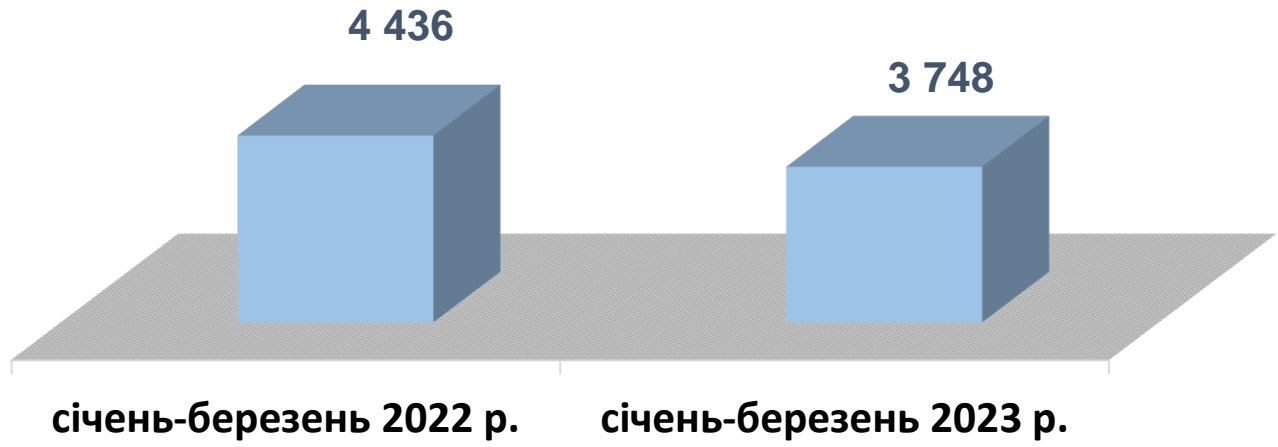
У професійному розрізі, найбільший попит роботодавців спостерігався на:

- кваліфікованих робітників з інструментом 23% всіх поданих вакансій (швачка, електрик з ремонту та обслуговування електроустаткування, слюсар-ремонтник, кондитер, слюсар з ремонту колісних транспортних засобів);
- робітників з обслуговування, експлуатації устаткування та машин - 18% (водій автотранспортного засобу, формувальник залізобетонних виробів та конструкцій, машиніст тістообробних машин, тракторист, дорожній робітник);
- працівників сфери торгівлі та послуг - 17% (продавець, кухар, продавець-консультант, молодша медична сестра (молодший медичний брат), охоронник, офіціант, бармен);
- професіоналів – 12% (бібліотекар, спеціаліст державної служби (місцевого самоврядування), вихователь закладу дошкільної освіти, фармацевт, лікар загальної практики - сімейний лікар, юрисконсульт);
- некваліфікованих працівників – 9% (підсобний робітник, прибиральник службових приміщень, укладальник-пакувальник, сторож, вантажник);
- фахівців – 8% (бухгалтер, сестра медична (брат медичний), механік, фахівець, майстер виробничого навчання);
- керівників, менеджерів – 7% (менеджер (управитель), менеджер (управитель) із збуту, головний бухгалтер, завідувач складу, завідувач господарства, майстер з ремонту).

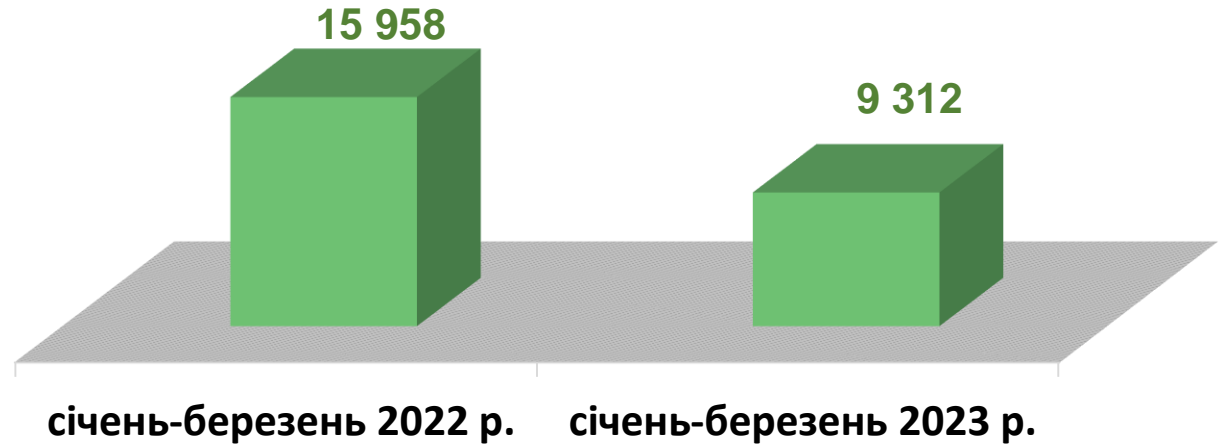


Попит та пропозиція на зареєстрованому ринку праці у січні-березні 2023 року

Кількість вакансій, *одиниць*

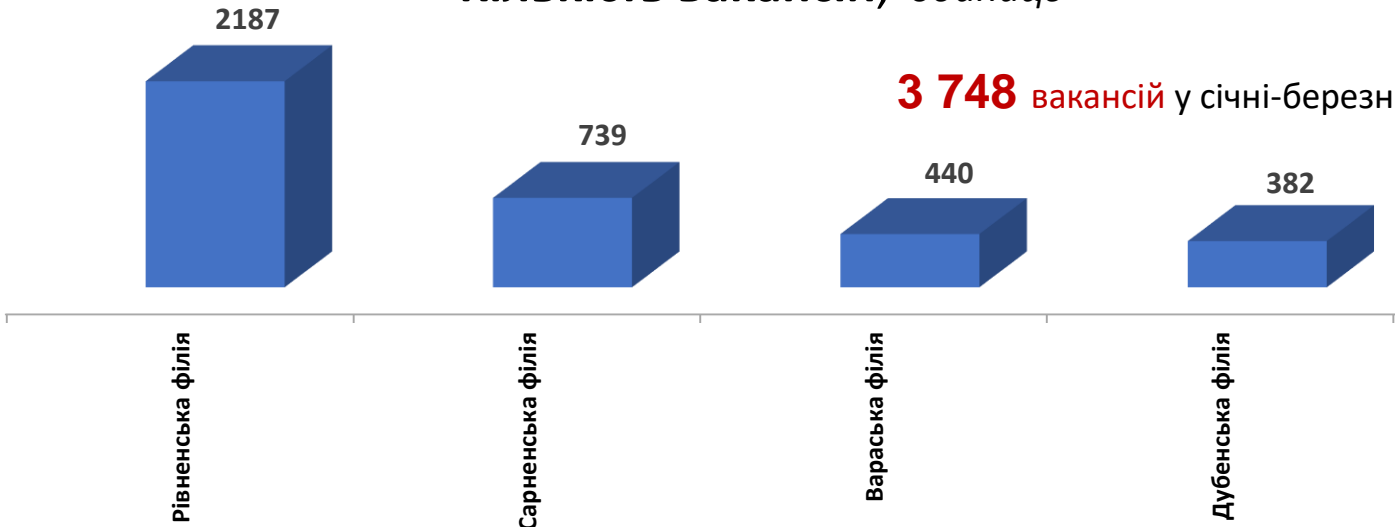


Кількість безробітних, *осіб*

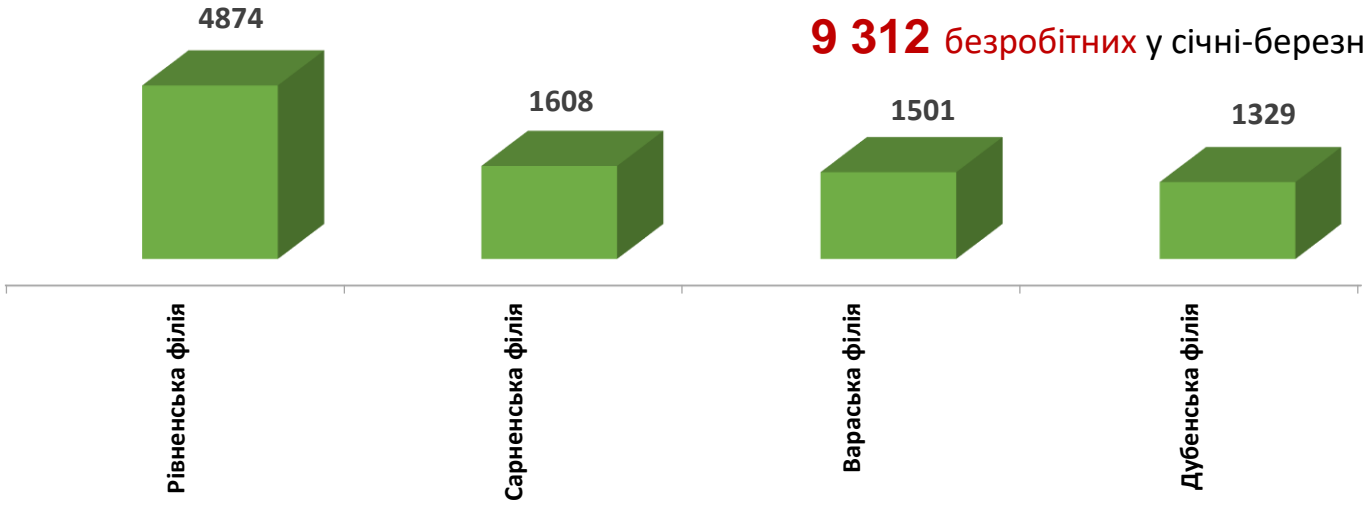




Кількість вакансій, одиниць

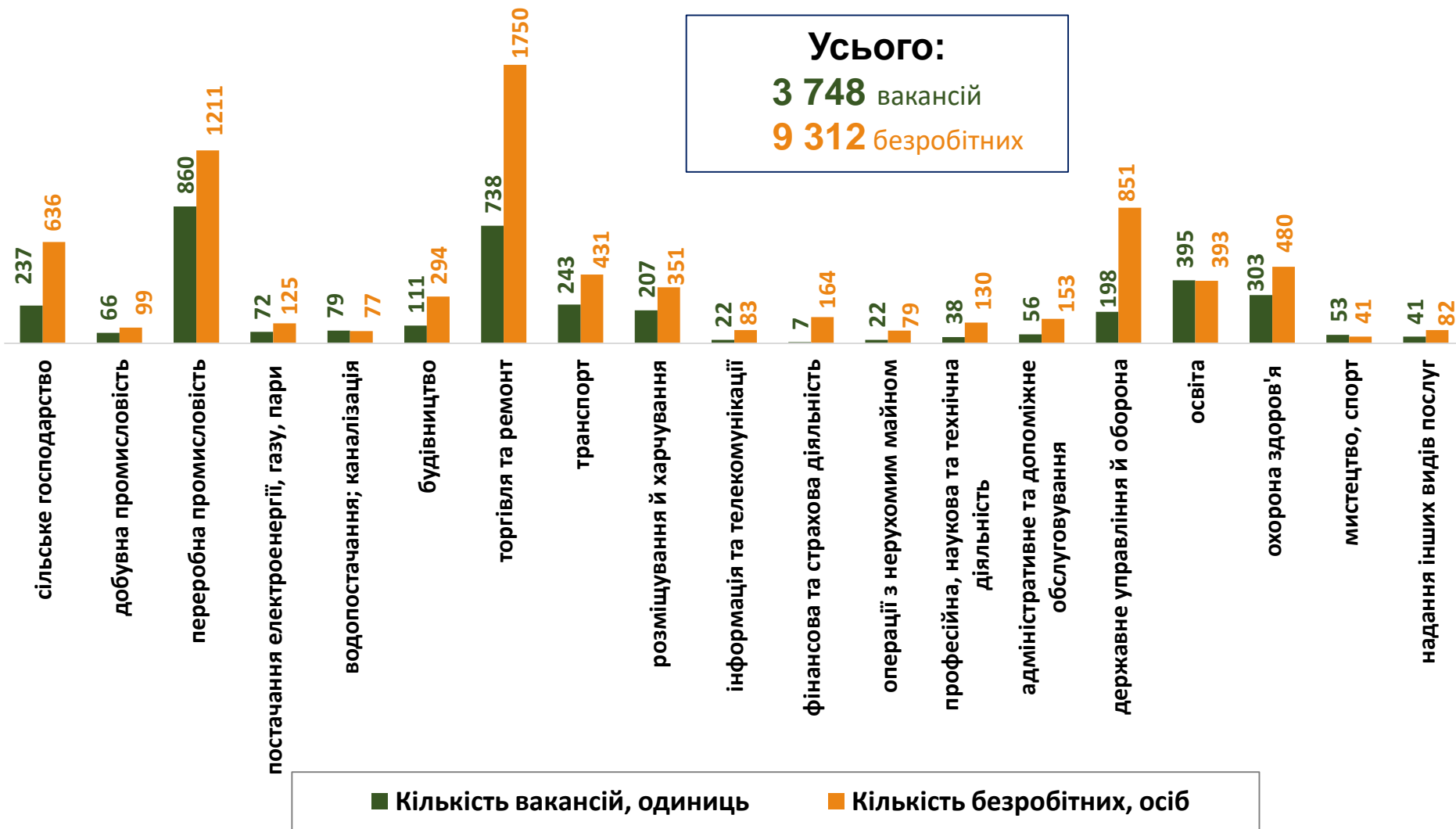


Кількість безробітних, осіб



## Кількість вакансій та кількість безробітних у січні-березні 2023 року

За видами економічної діяльності





## Кількість безробітних за статтю

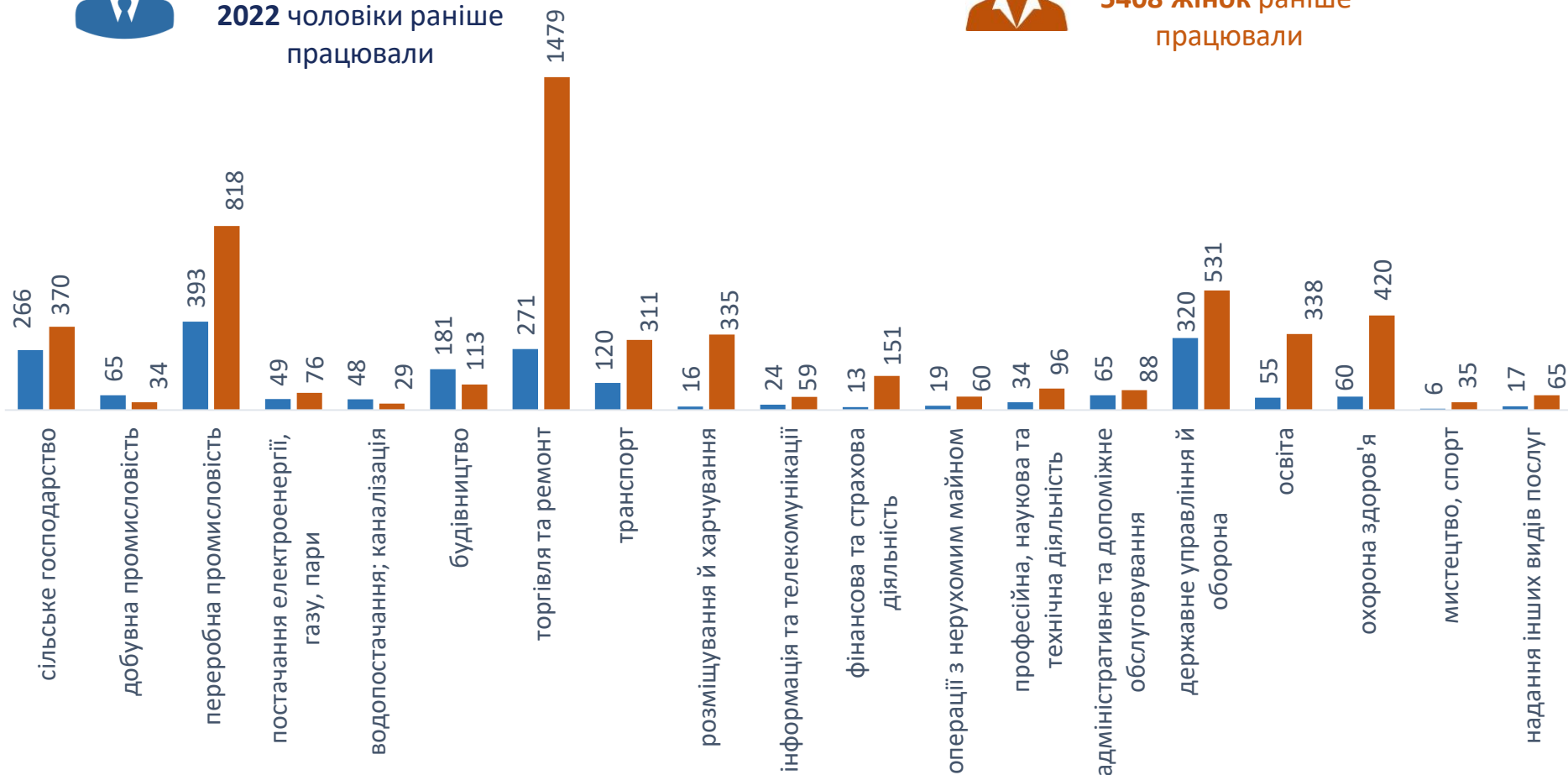
(за статтю та видами економічної діяльності підприємств, на яких вони раніше працювали)



**2662** чоловіки  
з них:  
**2022** чоловіки раніше працювали



**6650** жінок  
з них:  
**5408** жінок раніше працювали



Попит та пропозиція на зареєстрованому ринку праці у січні-березні 2023 року

## Структура вакансій, % (за видами економічної діяльності)



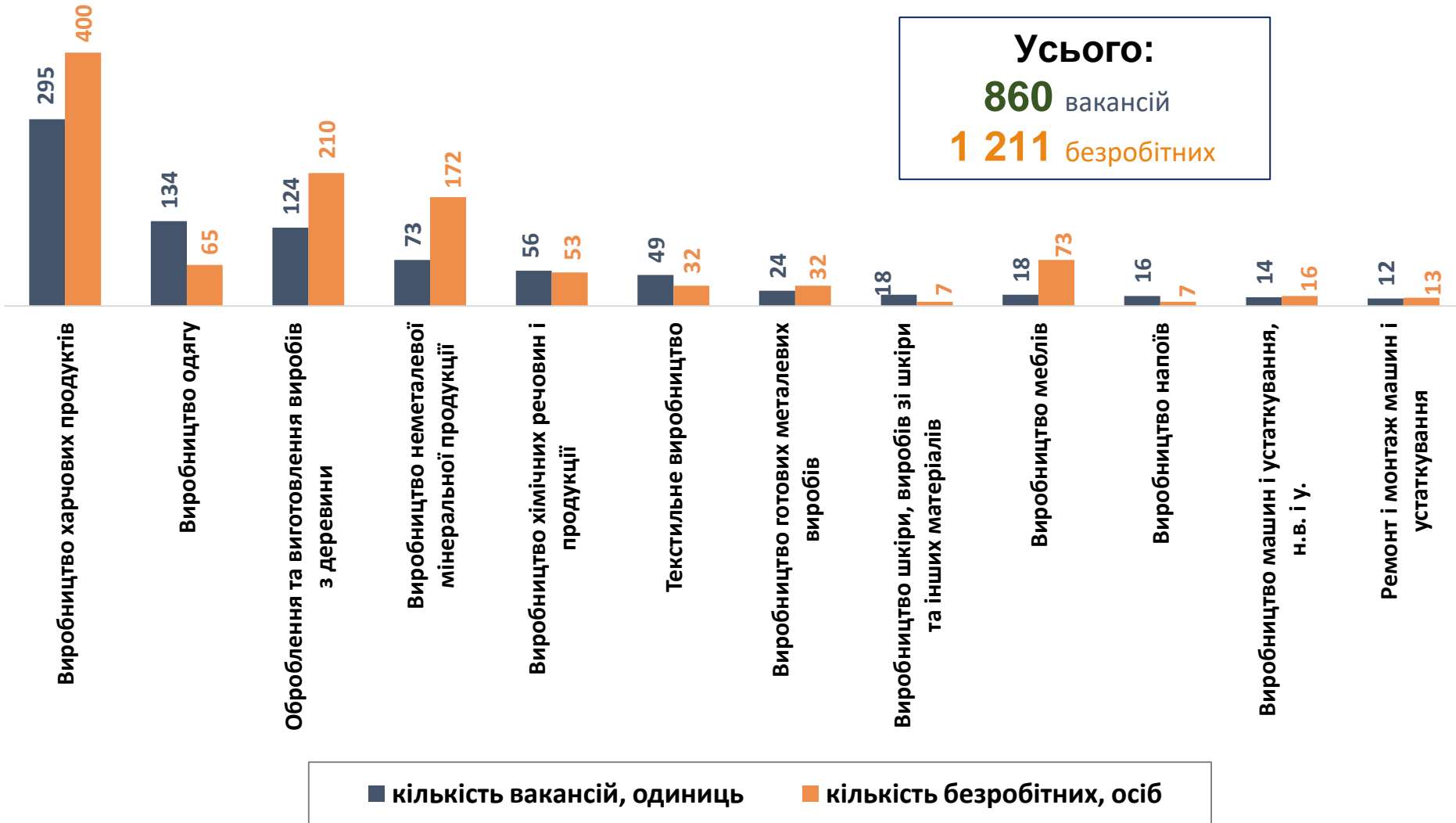
## Структура безробітних, % (за видами економічної діяльності, на яких вони раніше працювали)





## Кількість вакансій та кількість безробітних у січні-березні 2023 року

### за окремими видами переробної промисловості



## Кількість безробітних за статтю

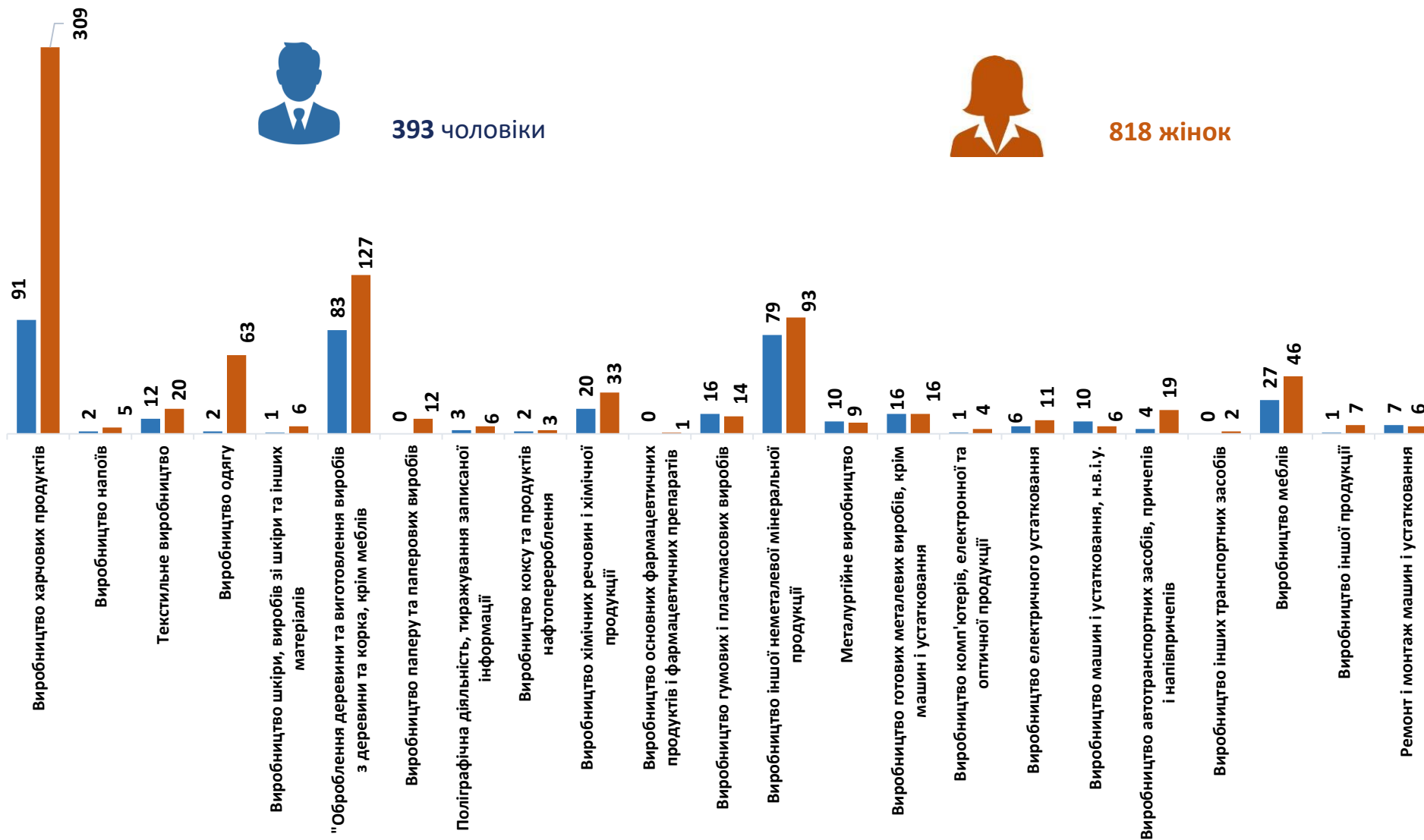
(за статтю та окремими видами переробної промисловості підприємств, на яких вони раніше працювали)



393 чоловіки



818 жінок

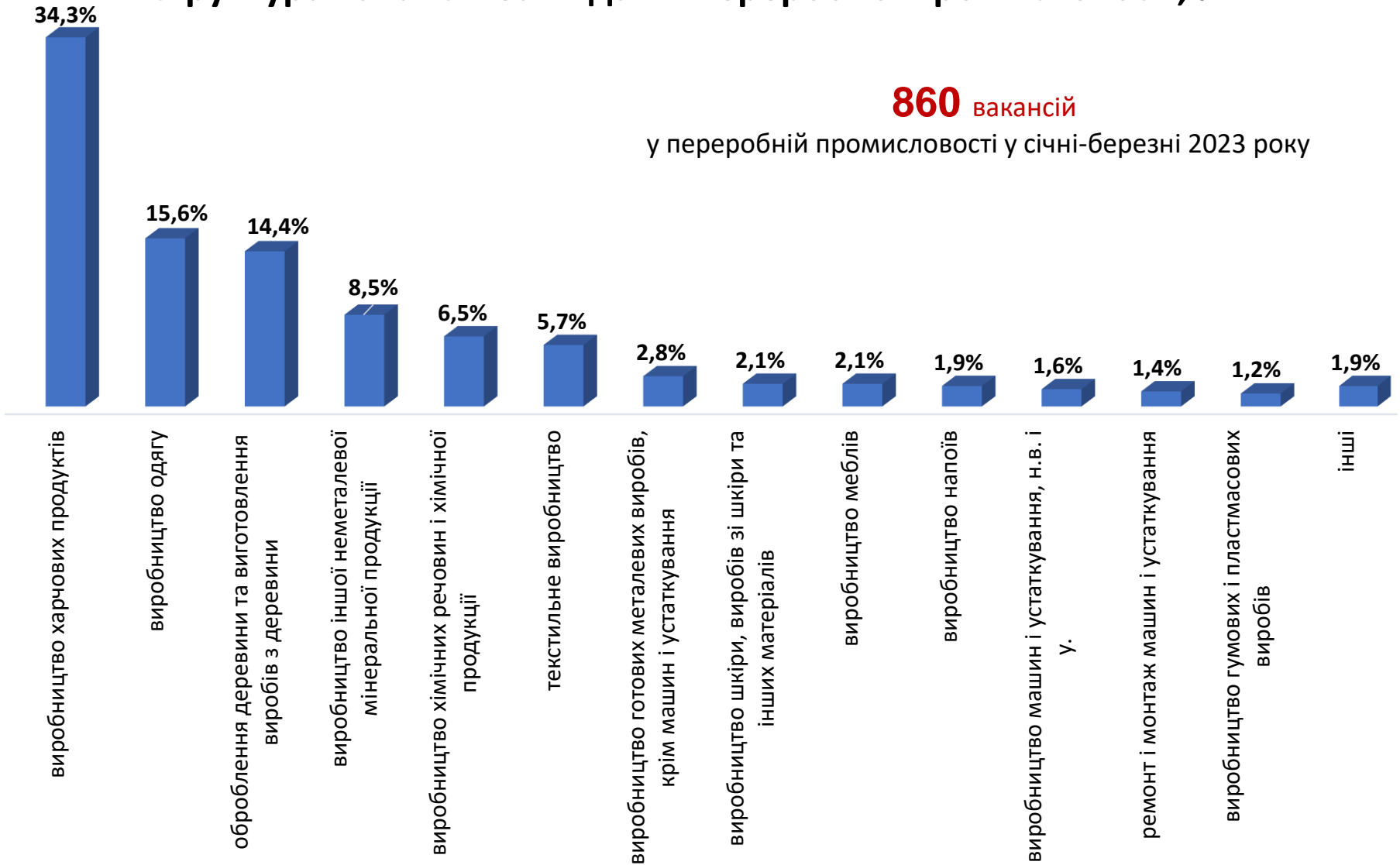




## Структура вакансій за видами переробної промисловості, %

**860** вакансій

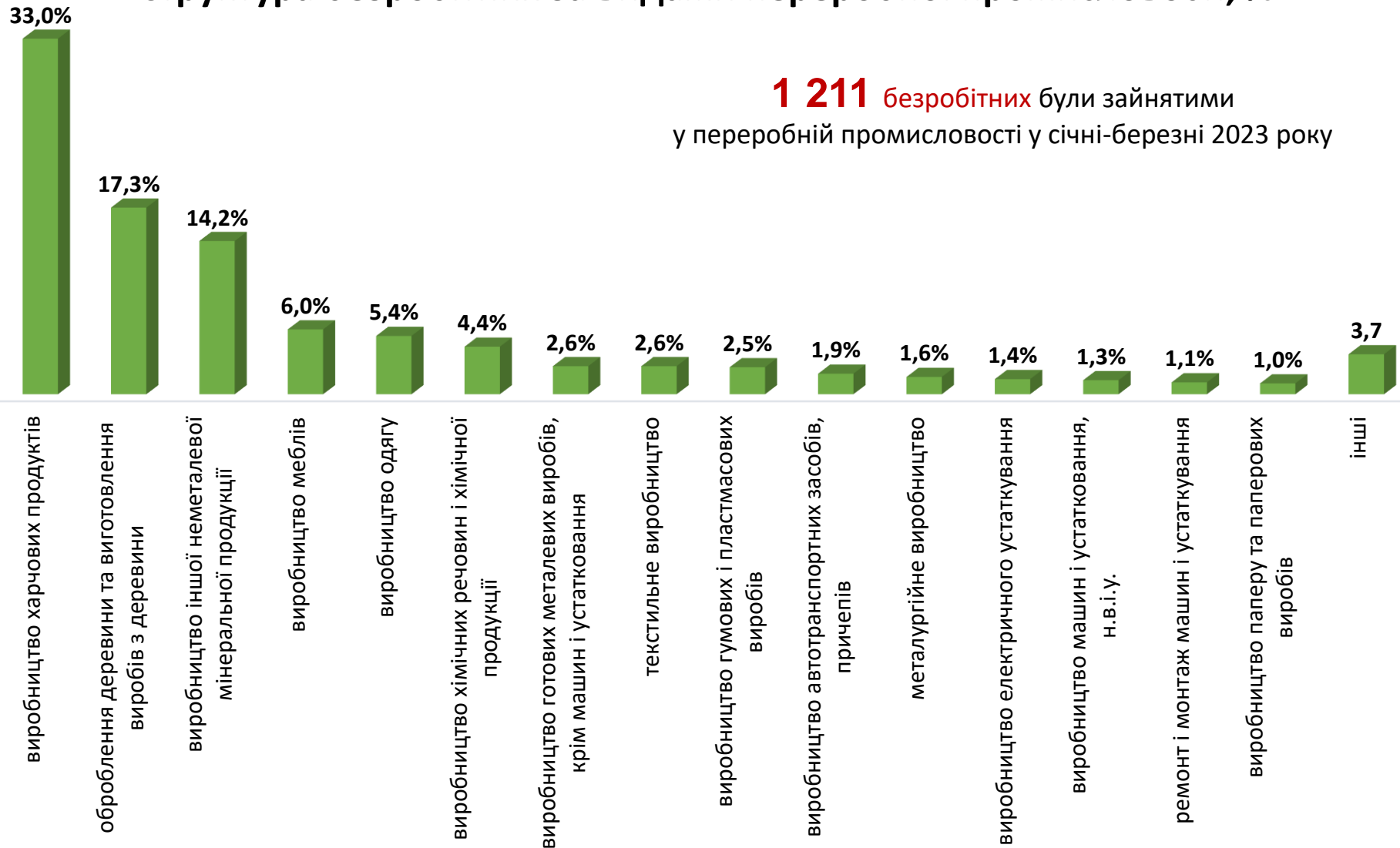
у переробній промисловості у січні-березні 2023 року





## Структура безробітних за видами переробної промисловості, %

**1 211** безробітних були зайнятими у переробній промисловості у січні-березні 2023 року

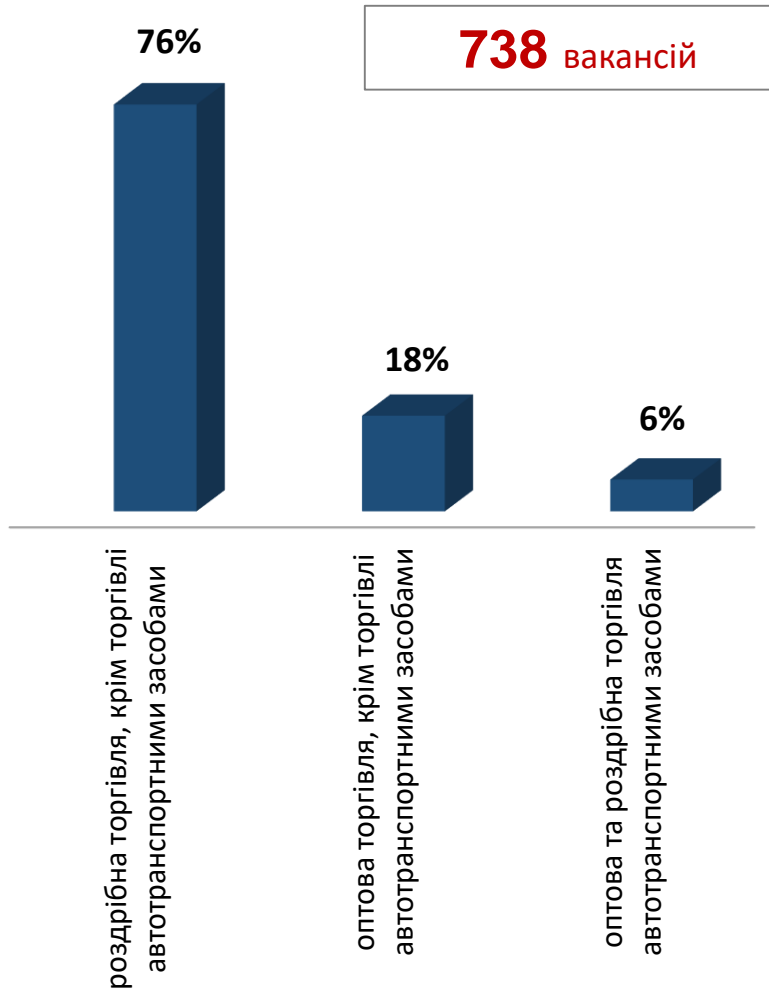




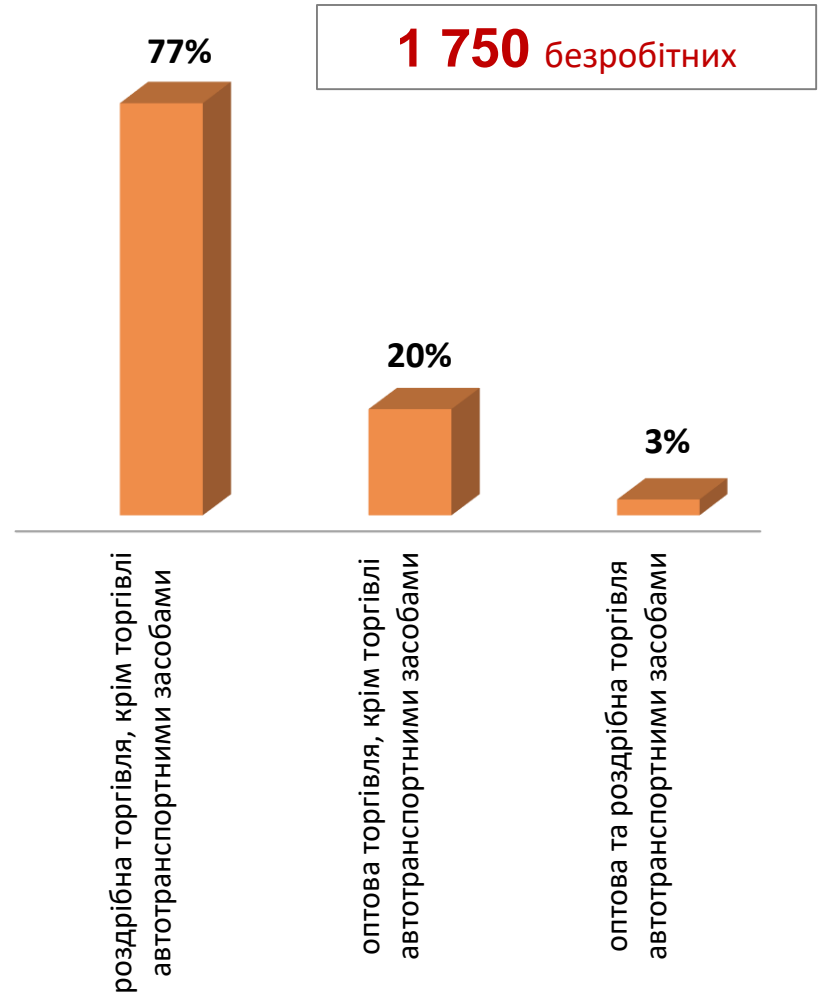
## Кількість вакансій та кількість безробітних за видами оптової та роздрібної торгівлі



### Структура вакансій за видами оптової та роздрібної торгівлі, %

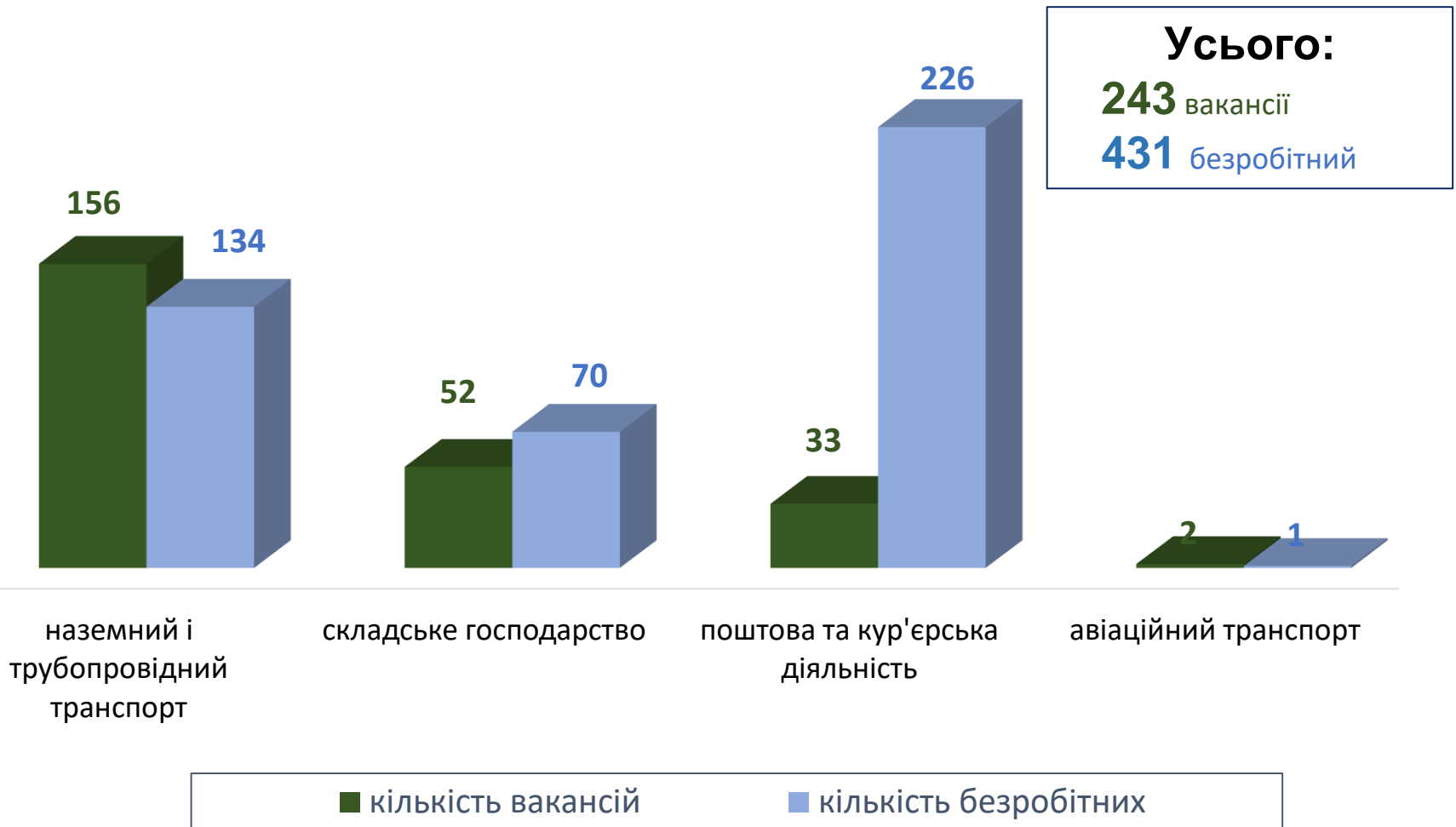


### Структура безробітних за видами оптової та роздрібної торгівлі, %

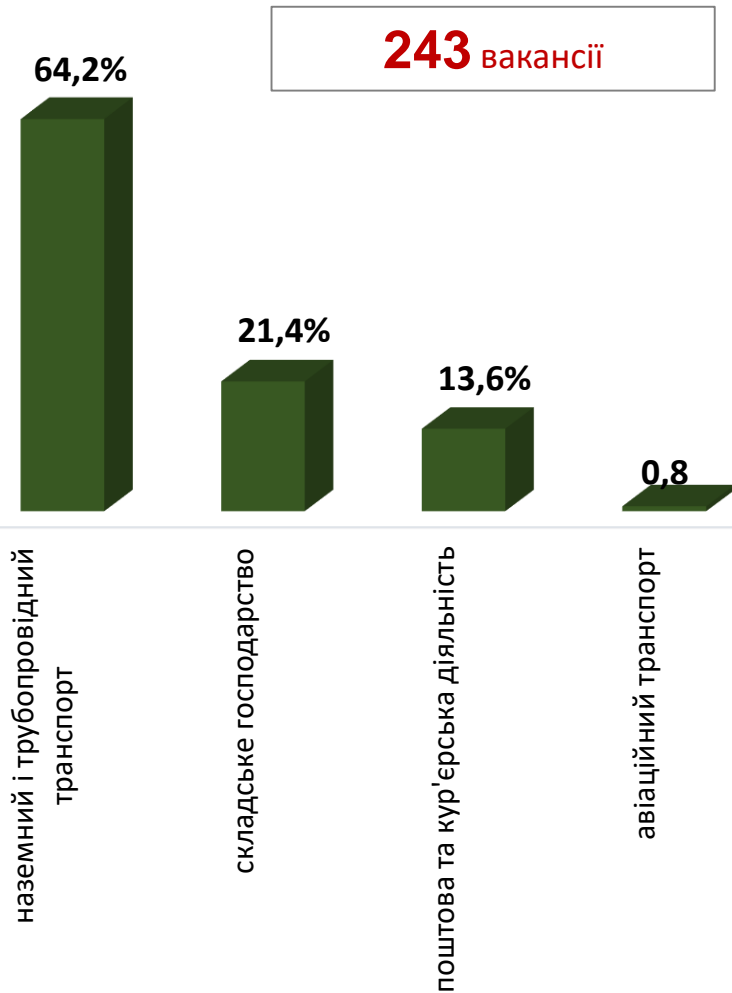




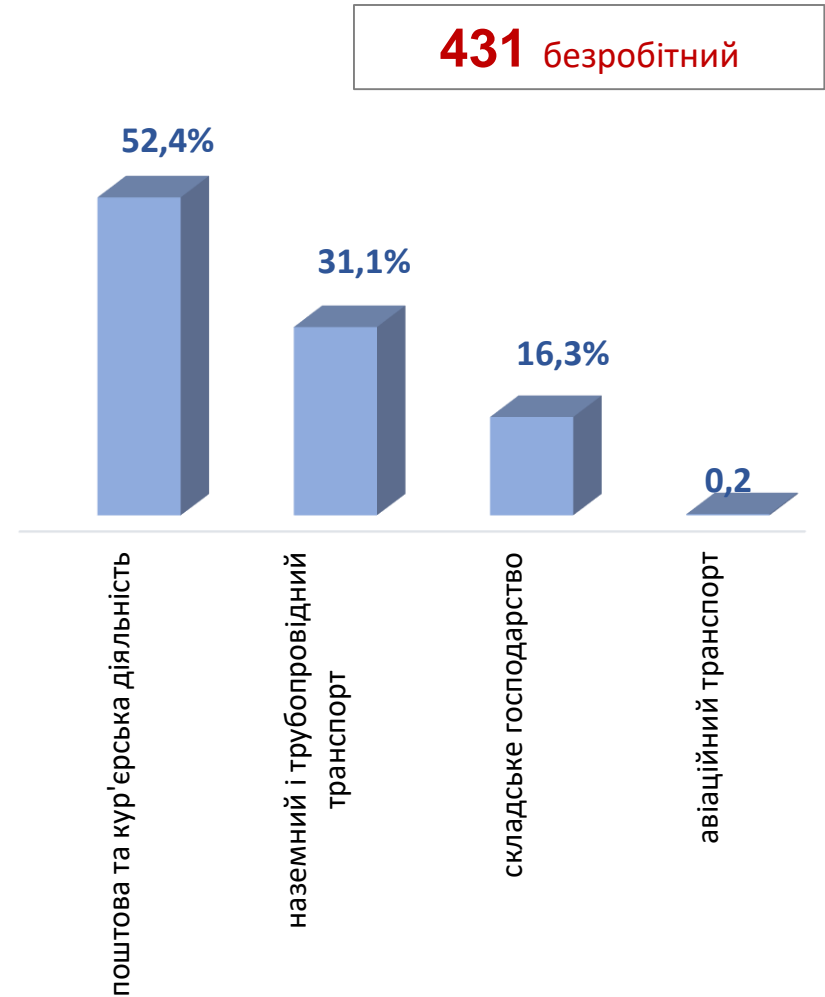
## Кількість вакансій та кількість безробітних за видами транспортної діяльності



### Структура вакансій за видами транспортної діяльності, %



### Структура безробітних за видами транспортної діяльності, %

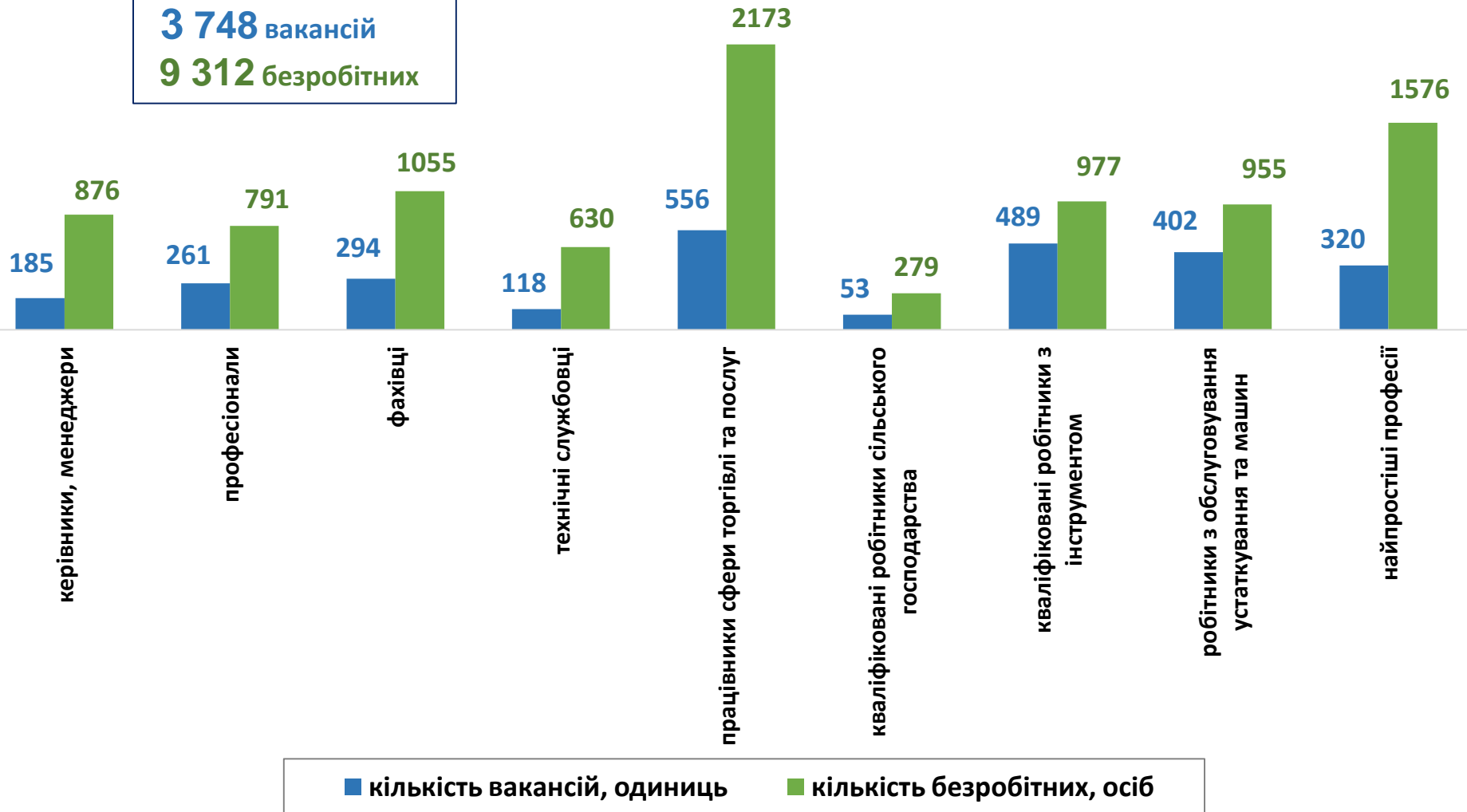




## Кількість вакансій та кількість безробітних у січні-березні 2023 року

**Усього:**  
**3 748** вакансій  
**9 312** безробітних

За професійними групами





## Кількість безробітних за статтю

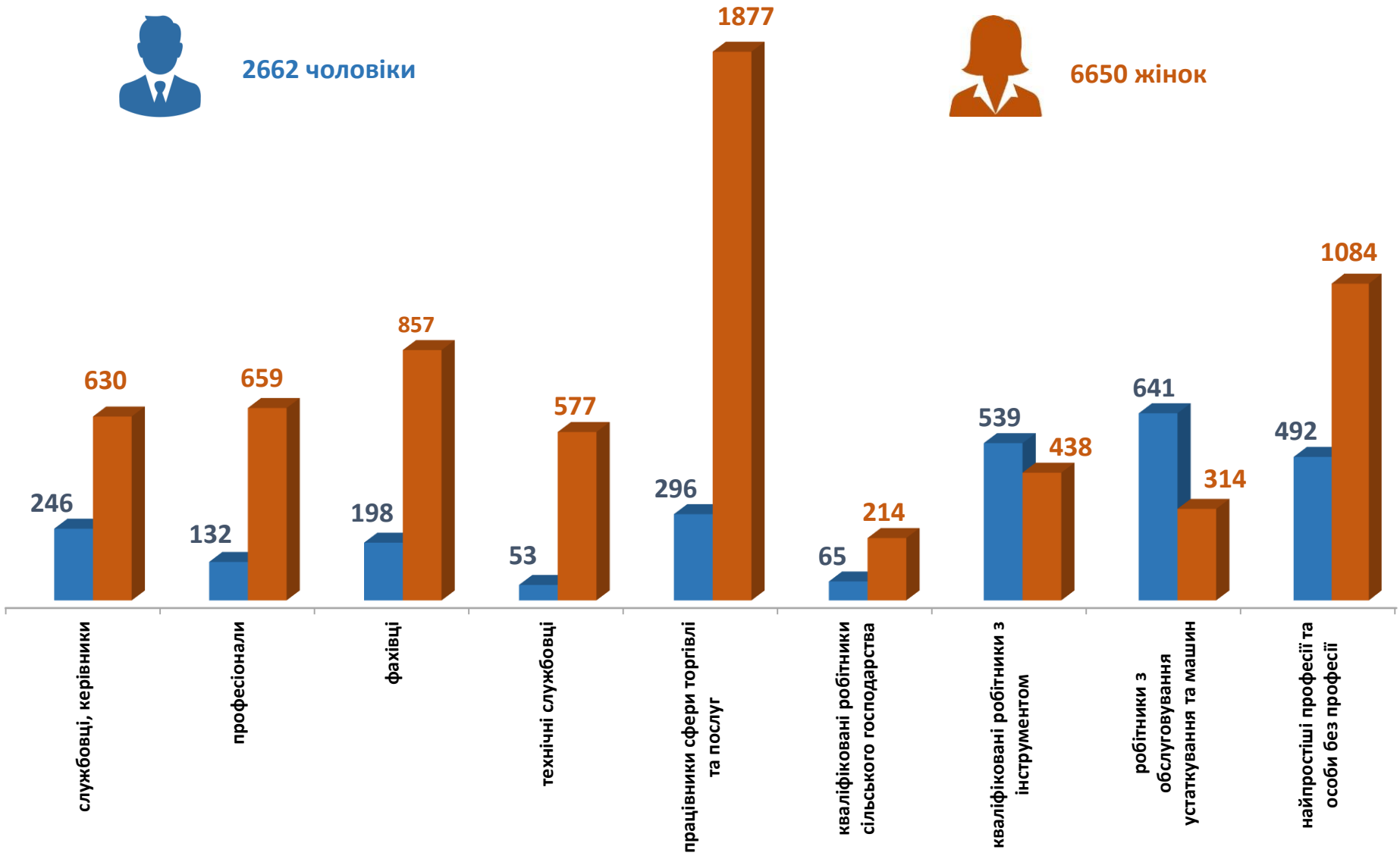
за статтю та професійними групами



2662 чоловіки



6650 жінок



Попит та пропозиція на зареєстрованому  
ринку праці у січні-березні 2023 року

### Структура вакансій за професійними групами, %



### Структура безробітних за професійними групами, %

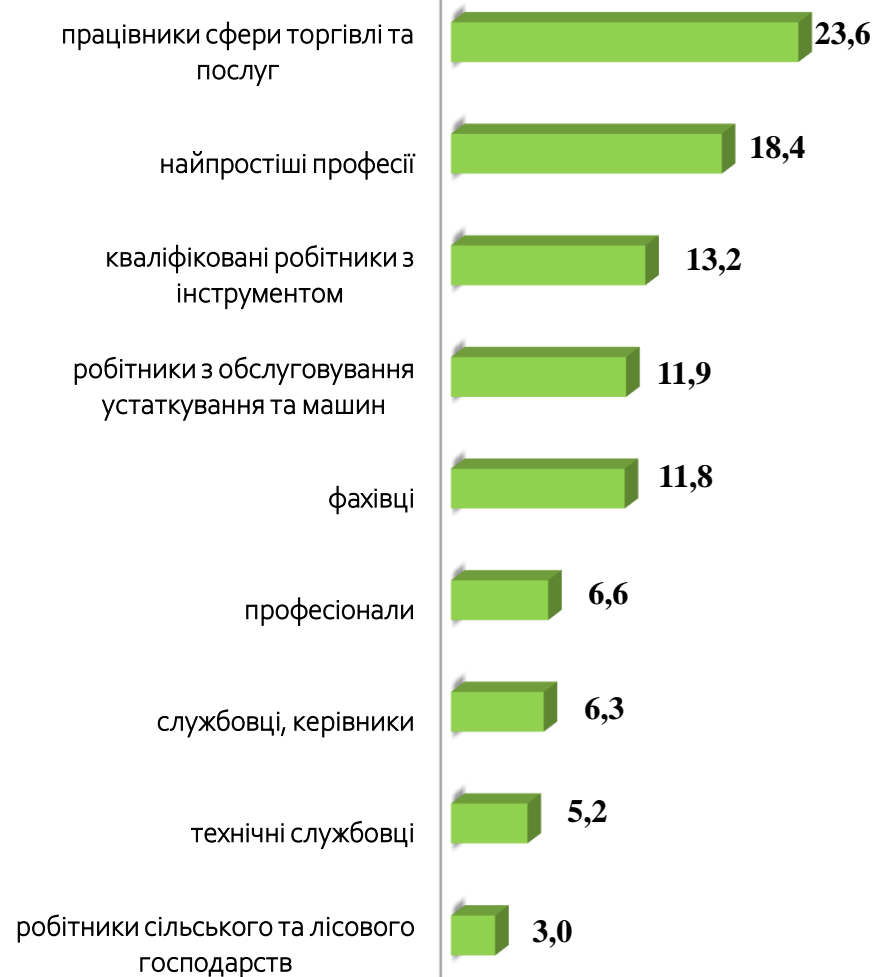


## Структура безробітних, працевлаштованих у січні-березні 2023 року, %

*За видами економічної діяльності*



*За професійними групами*



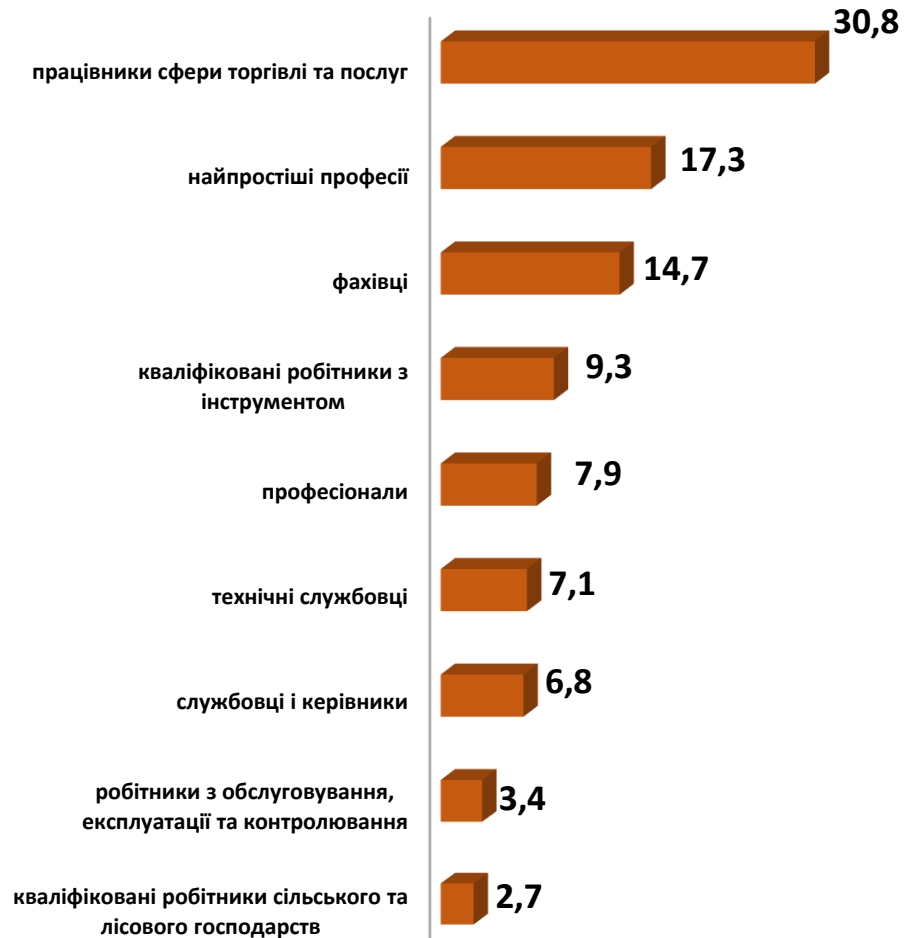
## Структура працевлаштованих безробітних,% за статтю та професійними групами



чоловіки



жінки



## Структура працевлаштованих безробітних, %

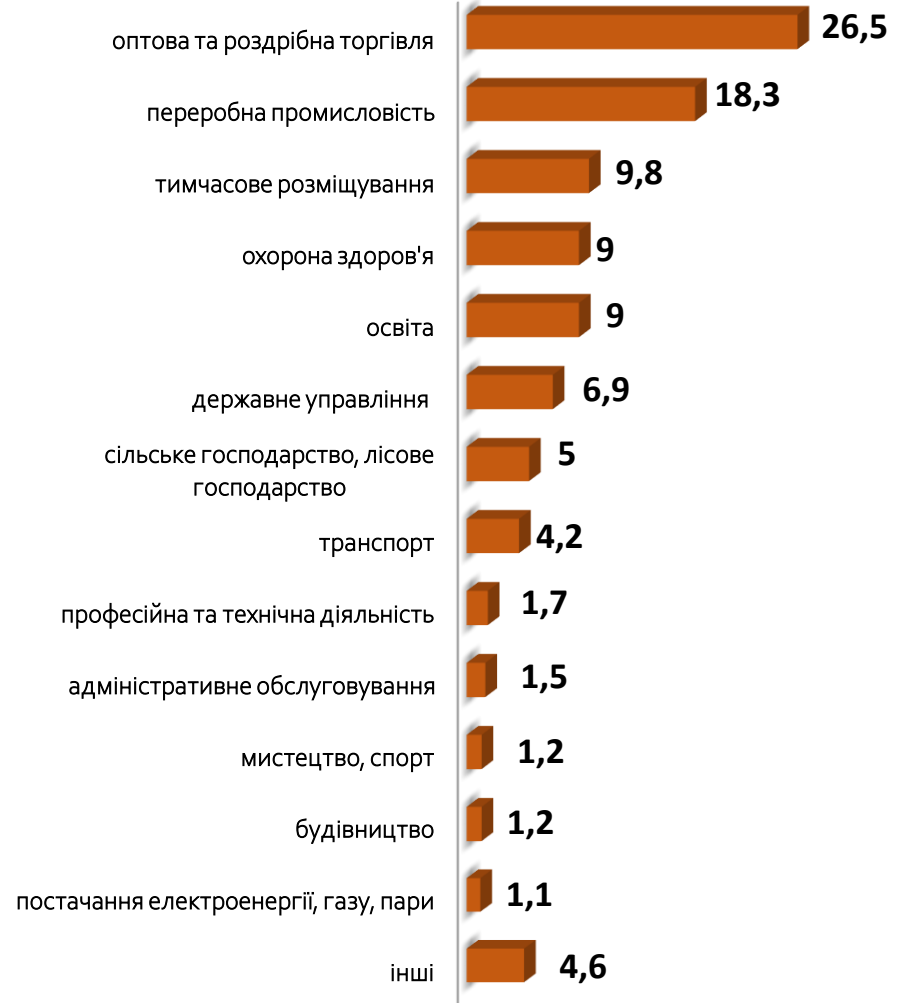
за статтю та видами економічної діяльності



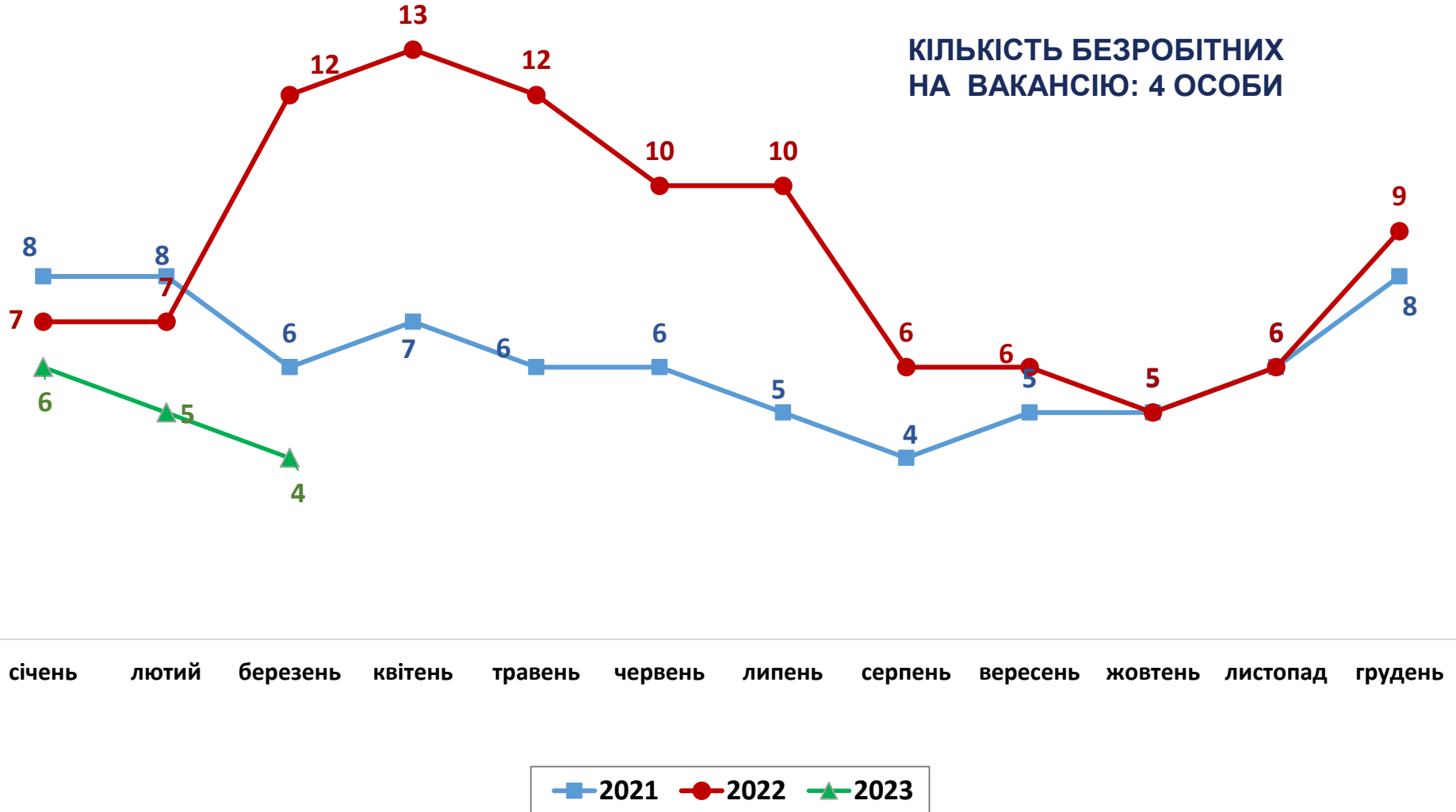
чоловіки



жінки

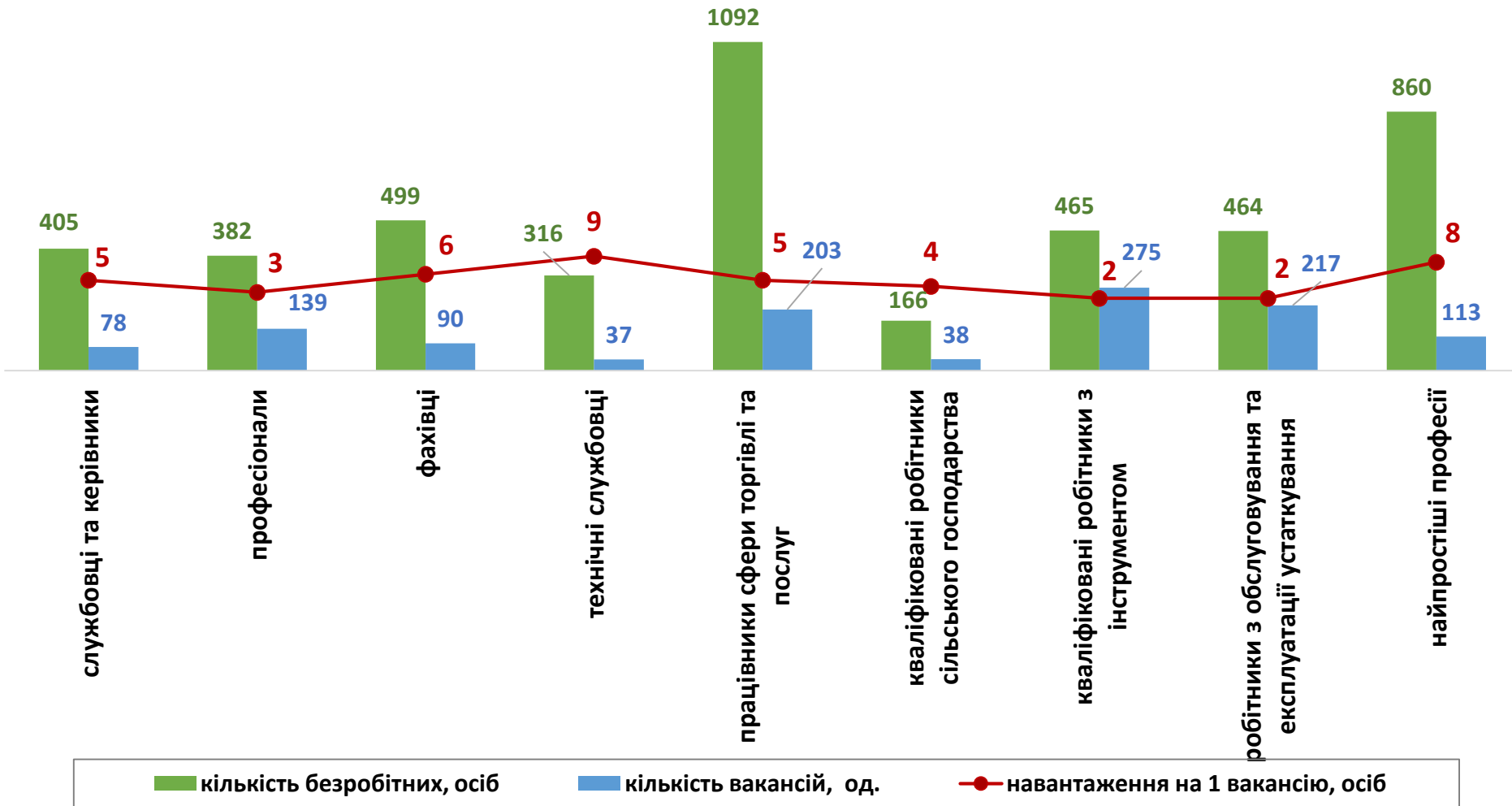


Кількість претендентів на 1 вакансію, станом на кінець місяця, осіб



## Кількість зареєстрованих безробітних, кількість вакансій та кількість претендентів на 1 вакансію, станом на 1 квітня 2023 року

За професійними групами

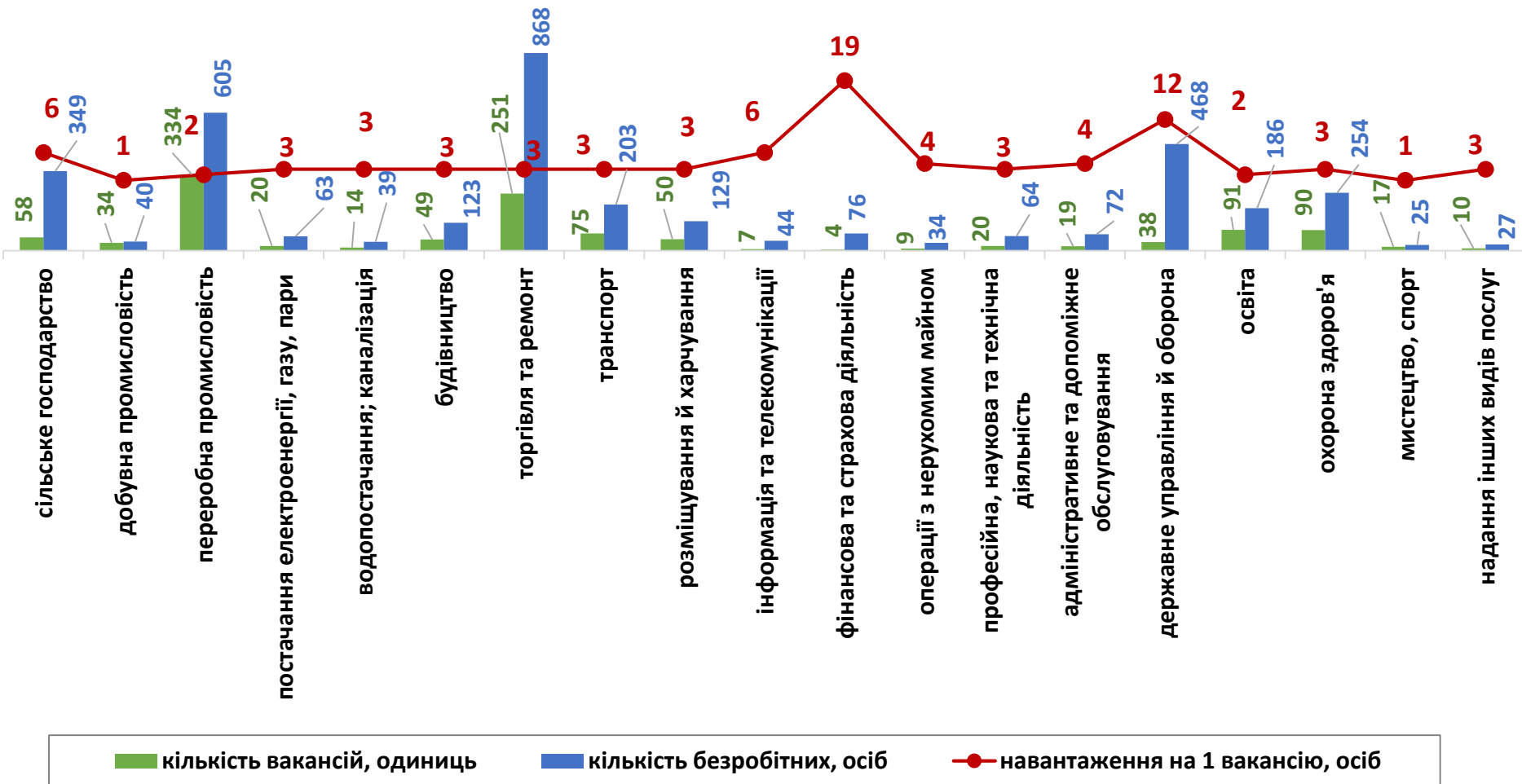






**Кількість зареєстрованих безробітних, кількість вакансій та кількість претендентів на 1 вакансію, станом на 1 квітня 2023 року**

За видами економічної діяльності





**Професії, за якими кількість вакансій є найбільшою,  
станом на 1 квітня 2023 року  
за професійними групами **ТОП-10****

Керівники, менеджери

менеджер (управитель)

менеджер (управитель) із збуту

головний бухгалтер

завідувач складу

завідувач господарства

майстер з ремонту

керівник гуртка

менеджер (управитель) в роздрібній торгівлі  
продовольчими товарами

завідувач клубу

виконавець робіт

Професіонали, фахівці

бухгалтер

сестра медична (брат медичний)

бібліотекар

спеціаліст державної служби (місцевого  
самоврядування)

вихователь закладу дошкільної освіти

механік

фармацевт

лікар загальної практики-сімейний лікар

юрисконсульт

викладач (методи навчання)



**Професії, за якими кількість вакансій є найбільшою,  
станом на 1 квітня 2023 року  
за професійними групами **ТОП-10****

Технічні службовці

касир торговельного залу

адміністратор

службовець на складі (комірник)

листоноша (поштар)

діловод

оператор комп'ютерного набору

контролер-касир

секретар

секретар керівника (організації, підприємства,  
установи)

обліковець з реєстрації бухгалтерських даних

Працівники сфери торгівлі та послуг

продавець продовольчих товарів

продавець-консультант

кухар

продавець непродовольчих товарів

молодша медична сестра (молодший  
медичний брат) (санітарка, санітарка-  
прибиральниця, санітарка-буфетниця, санітар,  
санітар-прибиральник, санітар-буфетник та ін.)

охоронник

офіціант

бармен

виробник харчових напівфабрикатів

помічник вихователя



**Професії, за якими кількість вакансій є найбільшою,  
станом на 1 квітня 2023 року  
за професійними групами ТОП-10**

Кваліфіковані робітники  
сільського господарства

робітник на лісокультурних (лісогосподарських)  
роботах

плодоовочівник

робітник з догляду за тваринами

дояр

озеленювач

тваринник

робітник зеленого будівництва

лісник

Кваліфіковані робітники  
з інструментом

швачка

електромонтер з ремонту та обслуговування  
електроустаткування

слюсар-ремонтник

електромонтажник-налагоджувальник

кондитер

електрогазозварник

слюсар з ремонту колісних транспортних  
засобів

верстатник деревообробних верстатів

пекар

слюсар-сантехнік



**Професії, за якими кількість вакансій є найбільшою,  
станом на 1 квітня 2023 року  
за професійними групами **ТОП-10****

Робітники з обслуговування устаткування

водій автотранспортних засобів

формувальник залізобетонних виробів та  
конструкцій

машиніст тістообробних машин

тракторист

дорожній робітник.

машиніст конвеєра

оператор заправних станцій

машиніст екскаватора

токарь

оператор верстатів з програмним керуванням

Найпростіші професії

підсобний робітник

прибиральник службових приміщень

укладальник-пакувальник

сторож

вантажник

монтувальник виробів з каменю

прибиральник виробничих приміщень

прибиральник територій

кухонний робітник

двірник



### Професії, за якими спостерігався найбільший дефіцит вакансій серед усіх професій (за Класифікатором професій), у січні-березні 2023 року

підсобний робітник

продавець продовольчих товарів

продавець непродовольчих товарів

продавець-консультант

кухар

листоноша (поштар)

прибиральник службових приміщень

сестра медична (брат медичний)

молодша медична сестра (молодший медичний брат) (санітарка, санітарка-прибиральниця, санітарка-буфетниця, санітар, санітар-прибиральник, санітар-буфетник та ін.)

бухгалтер

стрілець

сторож

фахівець

менеджер (управитель) із збуту

кухонний робітник

вчитель закладу загальної середньої освіти

водій автотранспортних засобів

### Професії, за якими спостерігався найбільший дефіцит кадрів серед усіх професій (за Класифікатором професій), у січні-березні 2023 року

швачка

формувальник залізобетонних виробів та конструкцій

електромонтажник-налагоджувальник

лікар загальної практики-сімейний лікар

електромонтер з ремонту та обслуговування електроустаткування

монтер колії

оброблювач ковбасних виробів

шеф-кухар

слюсар аварійно-відновлювальних робіт

машиніст насосних установок

оператор верстатів з програмним керуванням

менеджер (управитель) з організації консультативних послуг

лікар-офтальмолог

лікар-психіатр

лікар-терапевт

ерготерапевт

фізичний терапевт



**Професії, по яких чисельність безробітних за статтю є найбільшою,  
станом на 1 квітня 2023 року  
ТОП-10**

Чоловіки

водій автотранспортних засобів

підсобний робітник

стрілець

вантажник

охоронник

сторож

майстер лісу

слюсар-ремонтник

тракторист

бетоняр

Жінки

продавець продовольчих товарів

підсобний робітник

продавець непродовольчих товарів

продавець-консультант

кухар

прибиральник службових приміщень

бухгалтер

молодша медична сестра (молодший медичний брат) (санітарка, санітарка-прибиральниця, санітарка-буфетниця, санітар, санітар-прибиральник, санітар-буфетник та ін.)

листоноша (поштар)

сестра медична (брат медичний)