



ПОПИТ ТА ПРОПОЗИЦІЯ НА ЗАРЕЄСТРОВАНОМУ РИНКУ ПРАЦІ У СІЧНІ-ЧЕРВНІ 2021 РОКУ

www.rov.dcz.gov.ua

Попит та пропозиція на зареєстрованому ринку праці у січні-червні 2021 року

У січні-червні 2021 року послугами обласної служби зайнятості скористалися 28,4 тис. безробітних громадян, що на 1,3% більше, ніж у січні-червні 2020 року.

За видами економічної діяльності, серед безробітних, які мали професійний досвід, 21% раніше працювали в оптовій та роздрібній торгівлі; 17% – у державному управлінні й соціальному страхуванні, 15% – на підприємствах промисловості; 8% – у сільському господарстві.

За професійними групами, серед зареєстрованих безробітних переважають працівники сфери торгівлі та послуг (20%); робітники з обслуговування, експлуатації та контролювання за роботою технологічного устаткування (16%), представники найпростіших професій (15%), керівники, менеджери (13%).

Станом на 1 липня 2021 року послуги обласної служби зайнятості отримували 12,9 тис. зареєстрованих безробітних, що на 34% менше, ніж на відповідну дату минулого року.

За статтю: у загальній кількості зареєстрованих безробітних, чоловіки становили – 5,1 тис. осіб (або 40%), жінки – 7,8 тис. осіб (або 60%).

За віковими групами: по 28% зареєстрованих безробітних були у віці до 35 років, по 29% - у віці від 35 до 44 років та у віці від 45 до 55 років; 14% – понад 55 років.

За освітою: 48% зареєстрованих безробітних мали вищу освіту, 37% – професійно-технічну, 15% – загальну середню освіту.

Суттєвим залишається дисбаланс між попитом та пропозицією робочої сили. Станом на 1 липня 2021 року, в середньому по області, на одне вільне робоче місце претендувало 6 безробітних (на 1 липня 2020 року – 11 осіб).

Найбільша невідповідність попиту на робочу силу та її пропозиції у професійно-кваліфікаційному розрізі спостерігалася серед службовців та керівників (13 осіб), технічних службовців (10 осіб), кваліфікованих робітників сільського господарства (9 осіб), найпростіших професій (8 осіб), фахівців (7 осіб), робітників з обслуговування (6 осіб), професіоналів та працівників сфери торгівлі, послуг (по 5 осіб) та кваліфікованих робітників з інструментом (2 особи).

Найбільших труднощів з працевлаштуванням зазнають представники таких професій: продавець, машиніст (оператор) котельної, прибиральник службових приміщень, спеціаліст державної служби (місцевого самоврядування), водій, бухгалтер.

Наприклад: для 1,1 тис. безробітних продавців на кінець червня є 211 вакансій; для 860 машиністів (операторів) котельної є 2 вакансії, для 621 безробітних підсобних робітників є 95 вакансій; для 343 прибиральників службових приміщень є 18 вакансій.

Нестача кадрів спостерігалася серед представників таких професій: інспекторів, електромонтер з ремонту та обслуговування електроустаткування, швачка, машиністів компресорних установок.

Попит та пропозиція на зареєстрованому ринку праці у січні-червні 2021 року

У січні-червні 2021 **роботодавці проінформували центри зайнятості про наявність 16,4 тис. вакансій**, що на 0,4% менше, ніж у січні-червні 2020 року.

Структура вакансій **за видами економічної діяльності** була наступною: 21% вакансій пропонувалося в оптовій та роздрібній торгівлі; 19% – на підприємствах промисловості; 9% – у сільському, лісовому, рибному господарстві та 8% - у державному управлінні.

За професійними групами: найбільший попит роботодавців спостерігався на працівників сфери торгівлі та послуг – 21% (продавець, кухар, продавець-консультант, соціальний робітник, охоронник); робітників з обслуговування, експлуатації устаткування – 17% (водій автотранспортних засобів, тракторист, дорожній робітник, водій навантажувача); некваліфікованих працівників – 15% (підсобний робітник, прибиральник службових приміщень, сторож, вантажник); кваліфікованих робітників з інструментом – 13% (швачка, слюсар-ремонтник, слюсар з ремонту колісних транспортних засобів, верстатник деревообробних верстатів, електрогазозварник); професіоналів – 10% (спеціаліст державної служби, інспектор, викладач, вчитель); фахівців – 9% – (бухгалтер, сестра медична (брат), фахівець, вихователь).

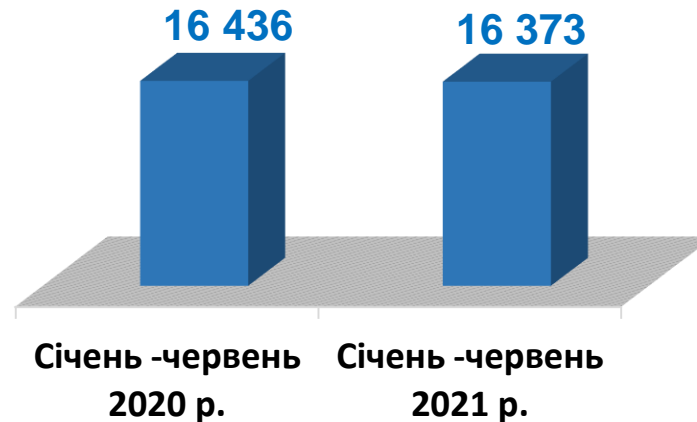
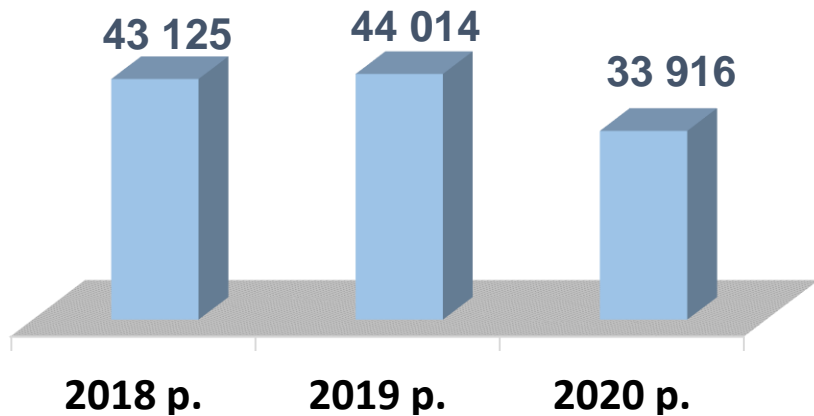
Станом на 1 липня 2021 року кількість вакансій, заявлених роботодавцями до обласної служби зайнятості **становила 2,3 тис. одиниць**, що на 31% більше, ніж на відповідну дату минулого року. **За видами економічної діяльності**, більшість вакансій налічується на підприємствах переробної промисловості (23%), у сфері оптової та роздрібною торгівлі (21%), у транспорті (8%) тощо.

У професійному розрізі, найбільший попит роботодавців спостерігався на:

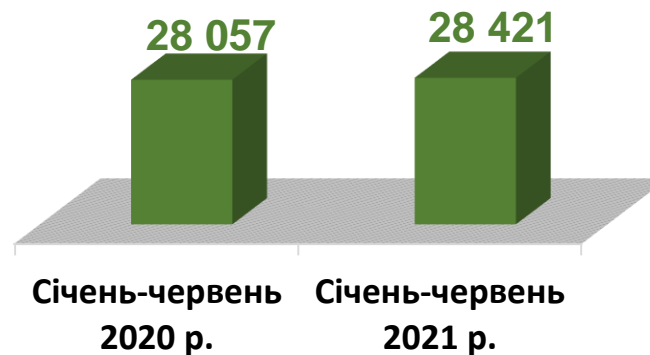
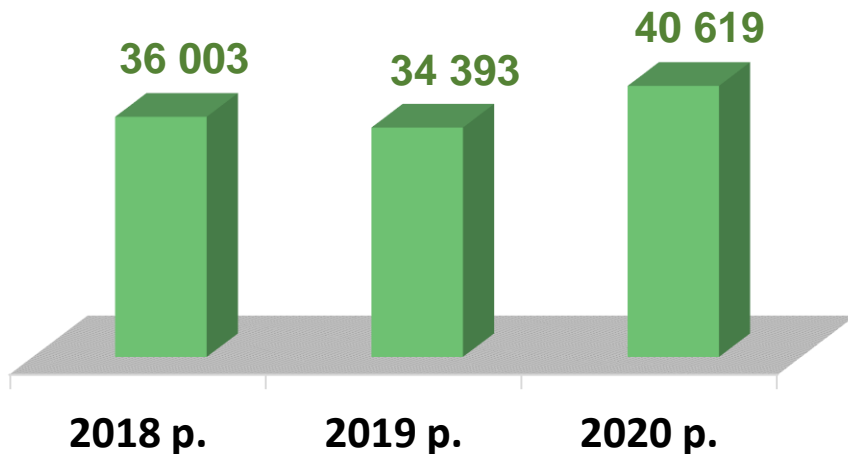
- працівників сфери торгівлі та послуг – 21% (продавець, кухар, продавець-консультант, офіціант, бармен, продавець непродовольчих товарів, охоронник, перукар);
- кваліфікованих робітників з інструментом – 20% всіх поданих вакансій (швачка, електромонтер з ремонту та обслуговування електроустаткування, слюсар з ремонту колісних транспортних засобів, слюсар-ремонтник, електрогазозварник);
- робітників з обслуговування, експлуатації устаткування та машин – 18% (водій, водій навантажувача, тракторист, токар, тракторист-машиніст, машиніст компресорних установок, дорожній робітник);
- некваліфікованих працівників – 11% (підсобний робітник, вантажник, сторож, укладальник-пакувальник, прибиральник службових приміщень, двірник, робітник з благоустрою);
- професіоналів – 10% (інспектор, спеціаліст державної служби, інспектор (пенітенціарна система), інженер, вчитель-дефектолог, інженер з охорони праці);
- фахівців – 8% (бухгалтер, електромеханік, механік, фахівець з комп'ютерної графіки (дизайну), сестра медична (брат медичний), енергетик, майстер виробничого навчання);
- керівників, менеджерів – 6% (менеджер (управитель) із збуту, завідувач складу, головний бухгалтер, керівник структурного підрозділу, керівник гуртка, менеджер (управитель)).



Кількість вакансій, одиниць

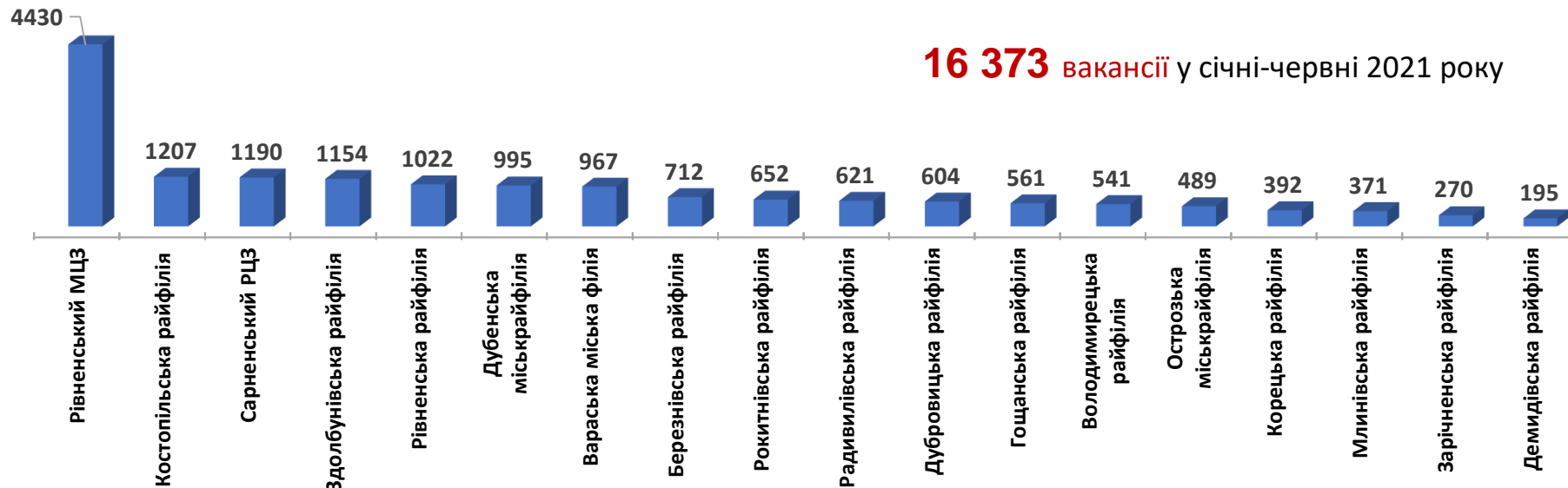


Кількість безробітних, осіб

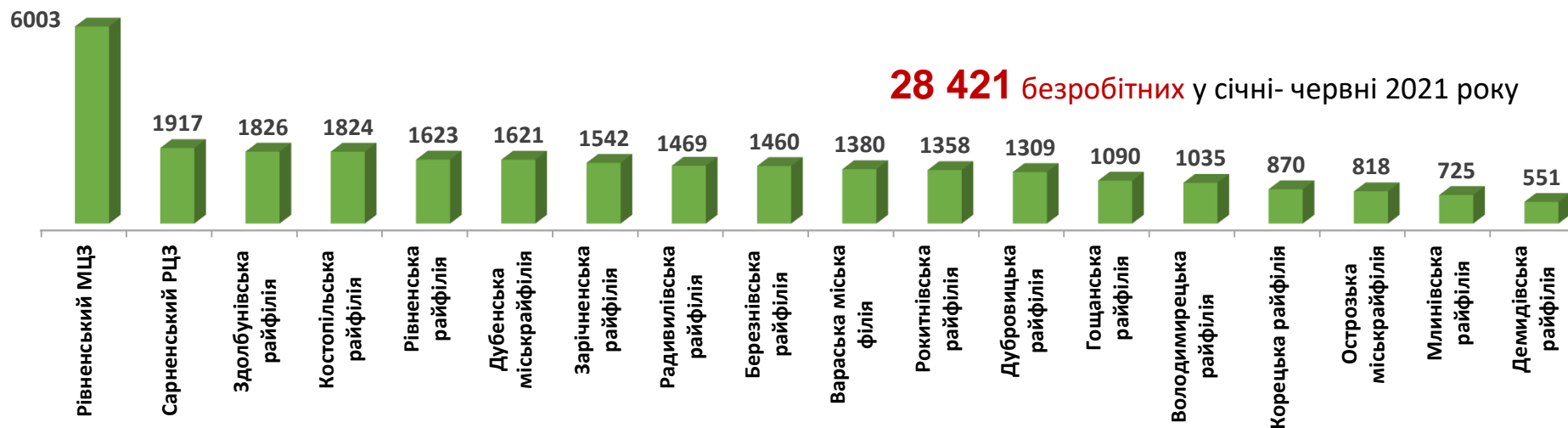


Попит та пропозиція на зареєстрованому ринку праці у січні-червні 2021 року

Кількість вакансій у розрізі базових центрів зайнятості/філій, одиниць



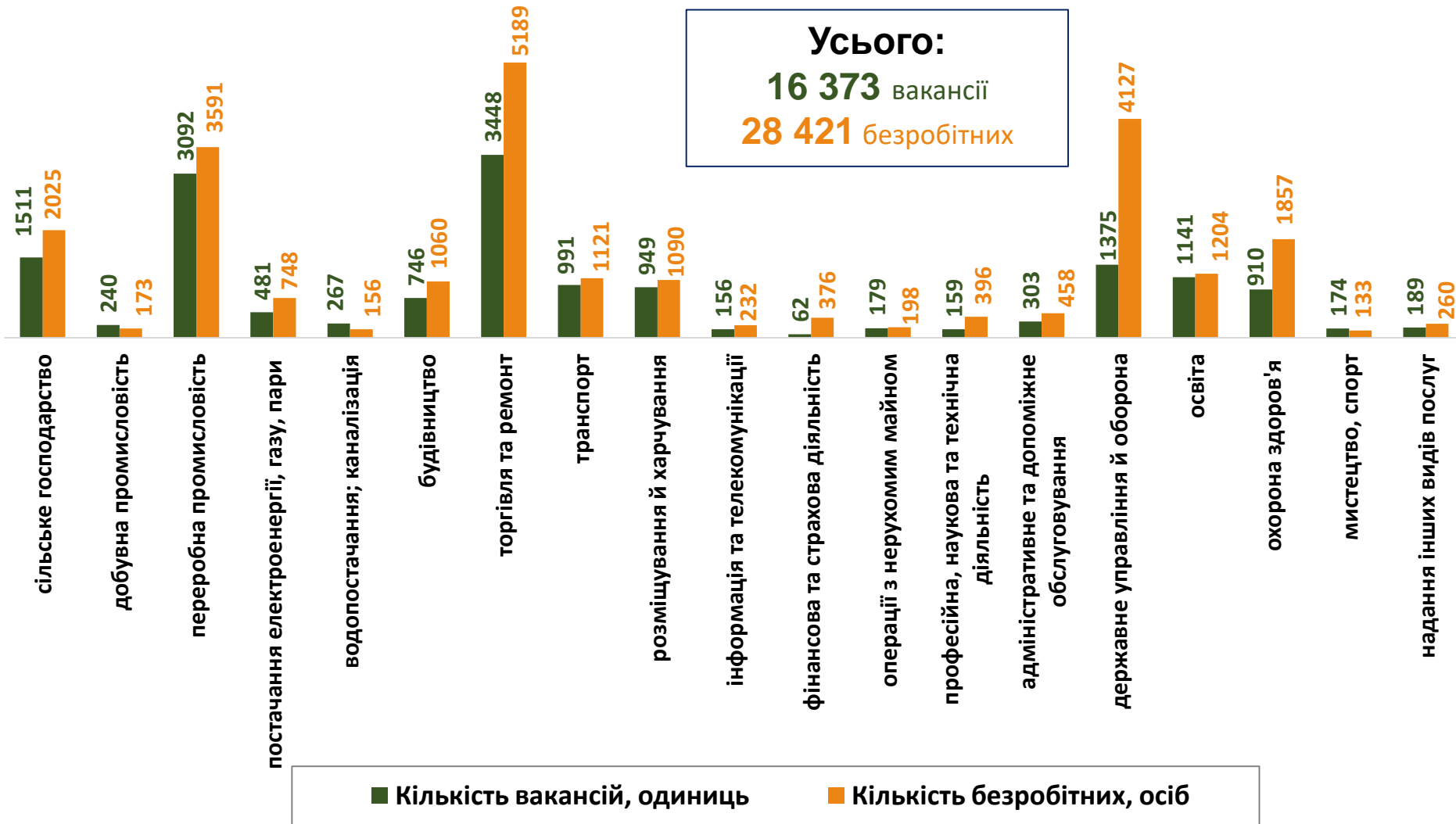
Кількість безробітних у розрізі базових центрів зайнятості/філій, осіб



Кількість вакансій та кількість безробітних у січні-червні 2021 року

За видами економічної діяльності

Усього:
16 373 вакансії
28 421 безробітних



Попит та пропозиція на зареєстрованому ринку праці у січні-червні 2021 року

Структура вакансій, % (за видами економічної діяльності)

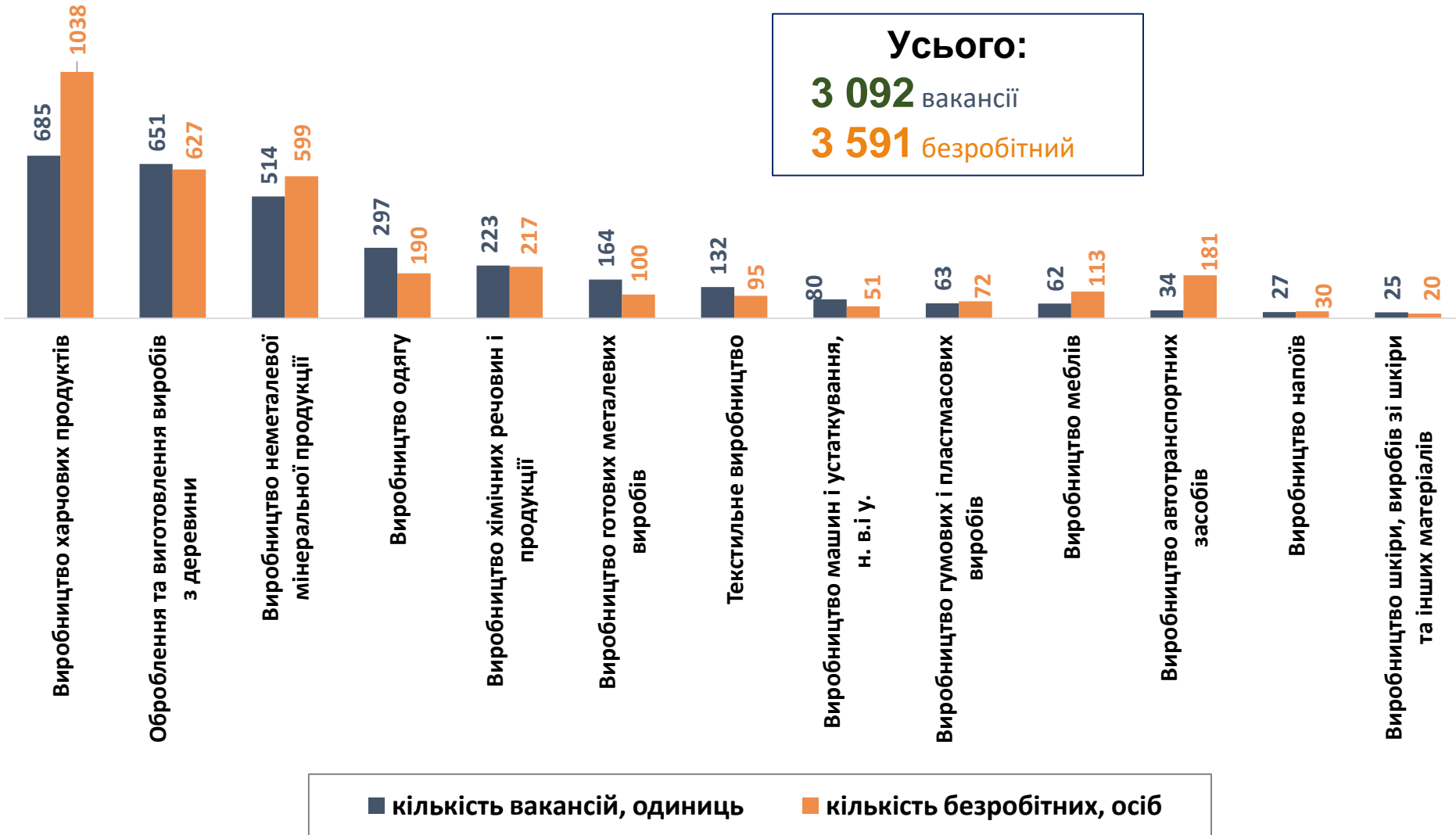


Структура безробітних, % (за видами економічної діяльності, на яких вони раніше працювали)



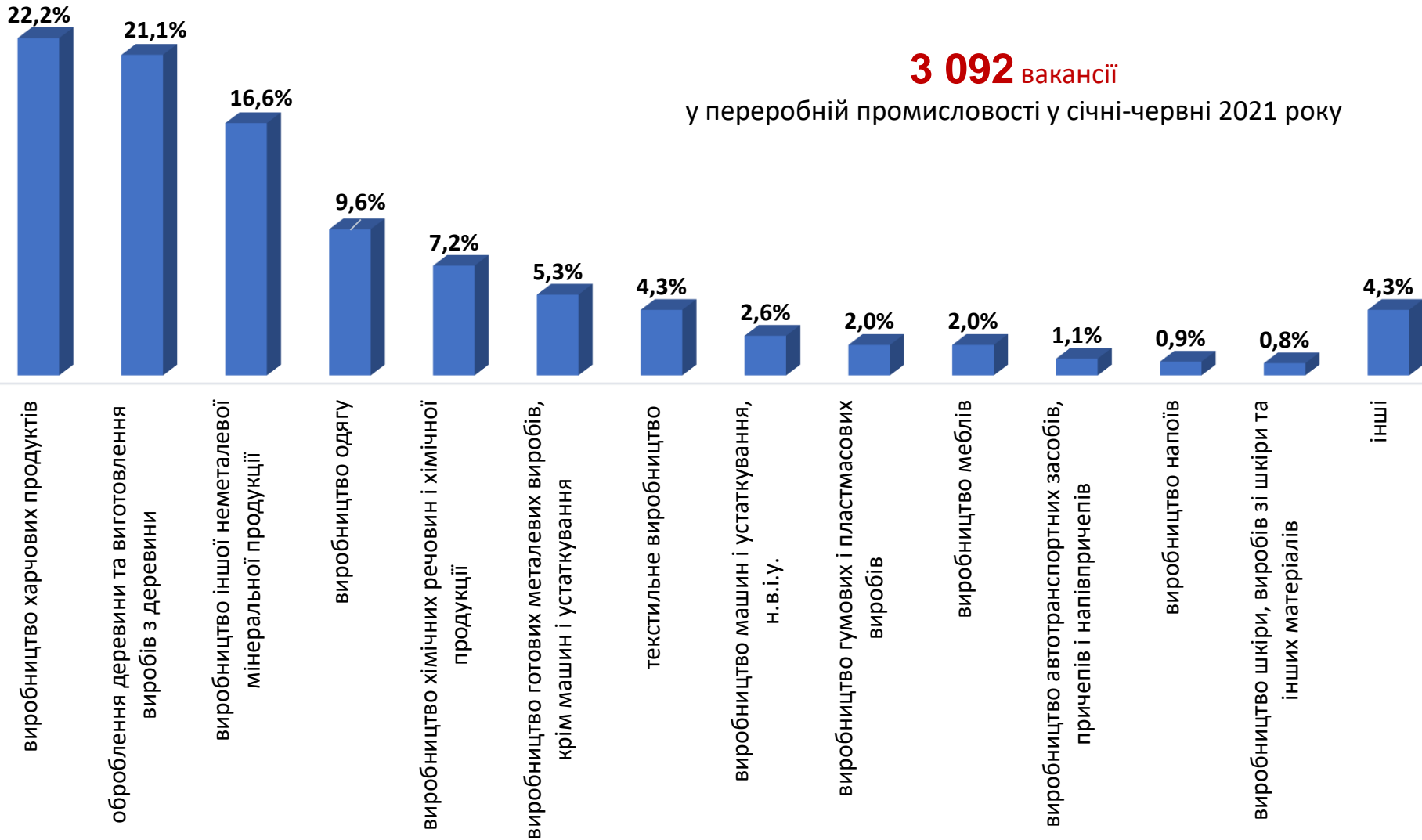
Кількість вакансій та кількість безробітних у січні-червні 2021 року

за окремими видами переробної промисловості





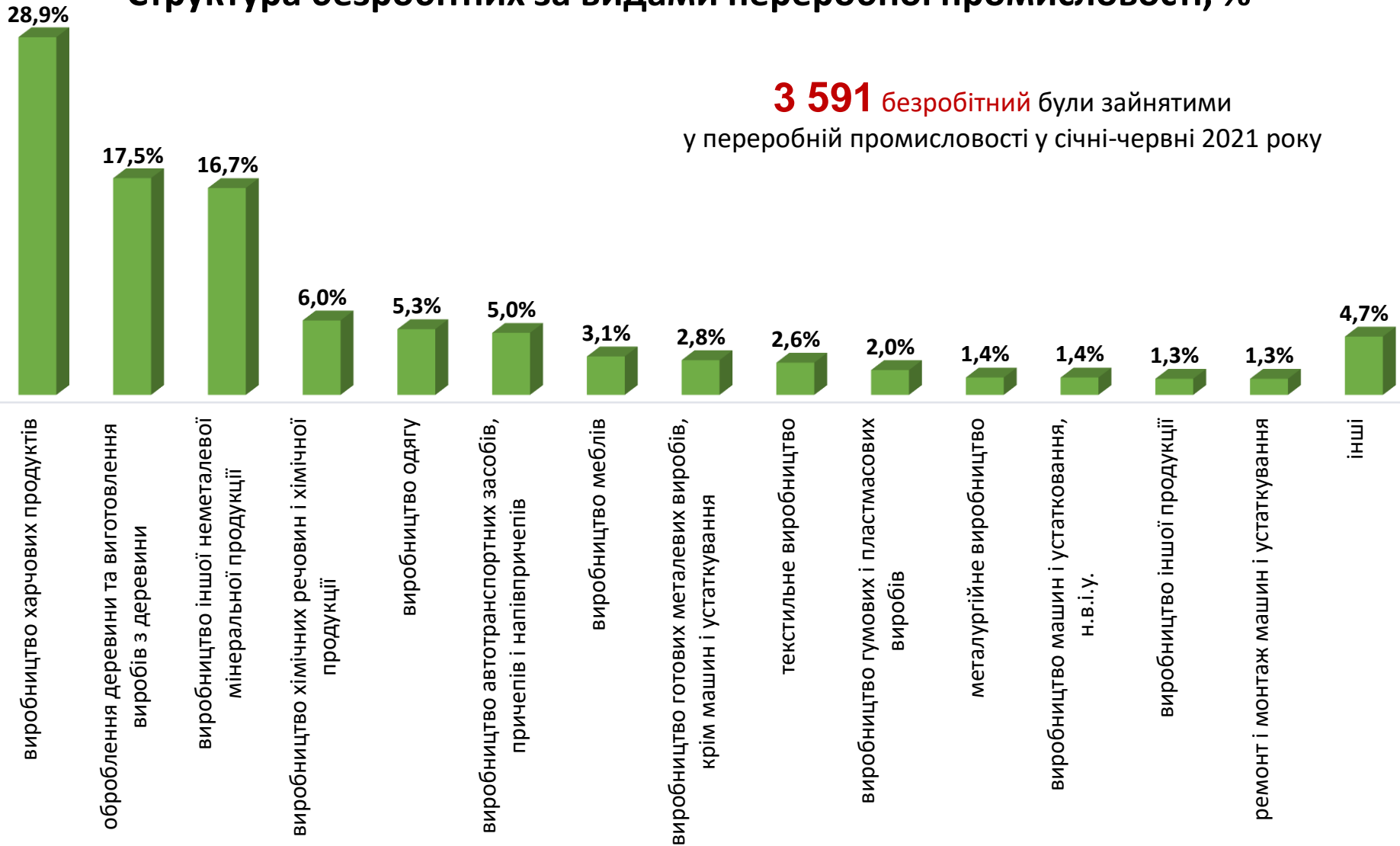
Структура вакансій за видами переробної промисловості, %





Структура безробітних за видами переробної промисловості, %

3 591 безробітний були зайнятими
у переробній промисловості у січні-червні 2021 року





**Кількість вакансій та кількість безробітних
за видами оптової та роздрібної торгівлі**

Усього:
3 448 вакансій
5 189 безробітних

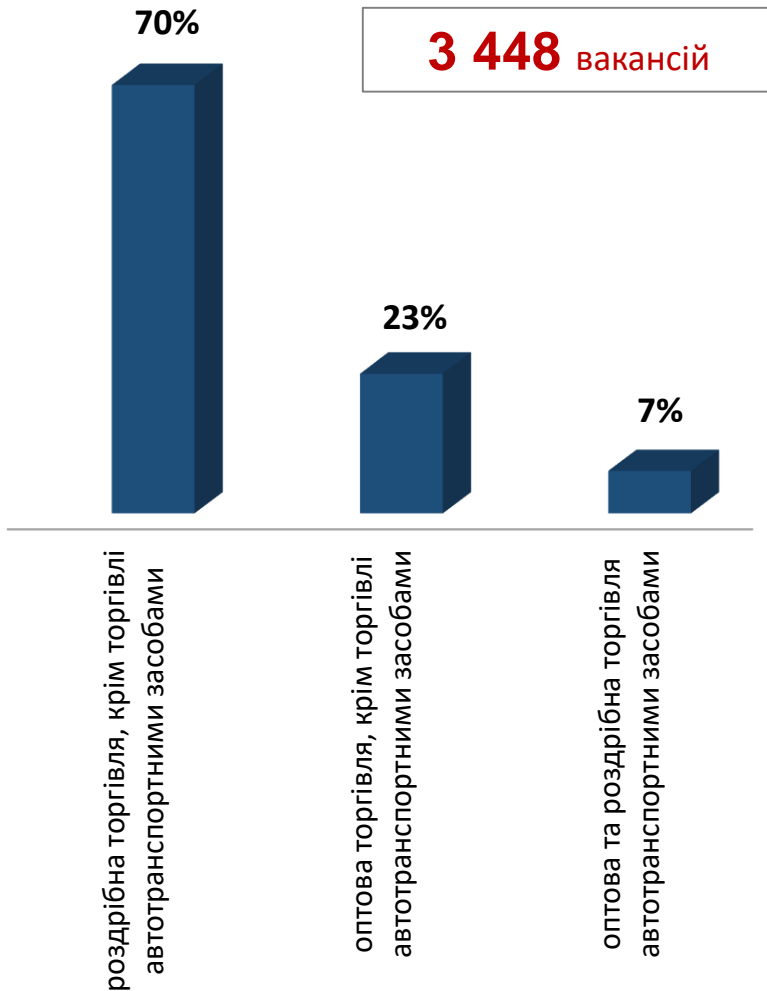


■ Кількість вакансій

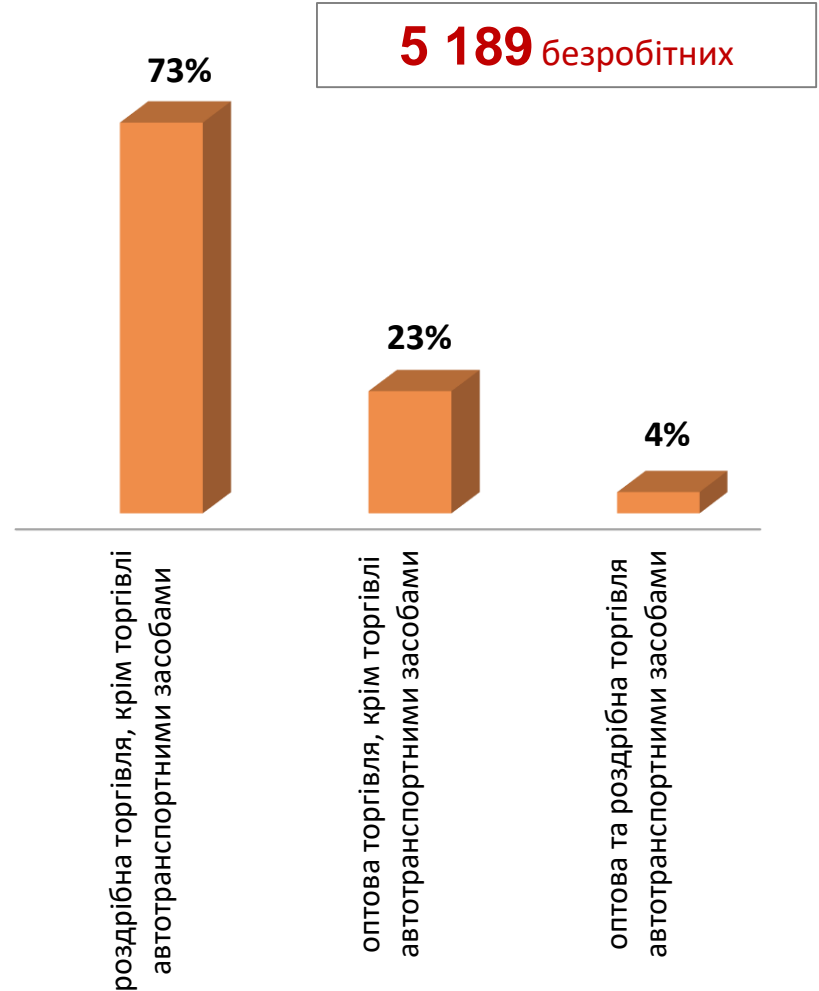
■ Кількість безробітних



Структура вакансій за видами оптової та роздрібної торгівлі, %

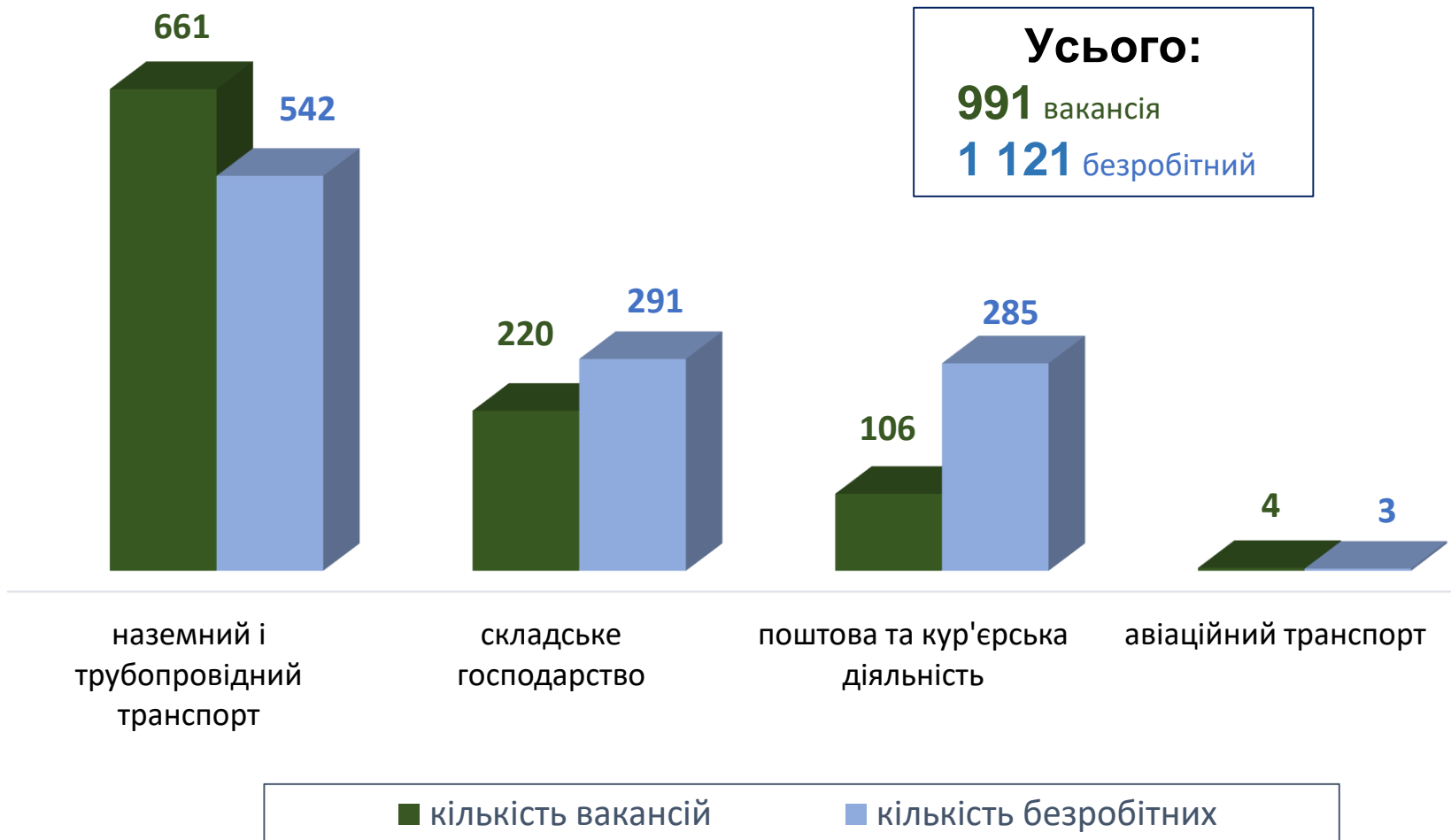


Структура безробітних за видами оптової та роздрібної торгівлі, %

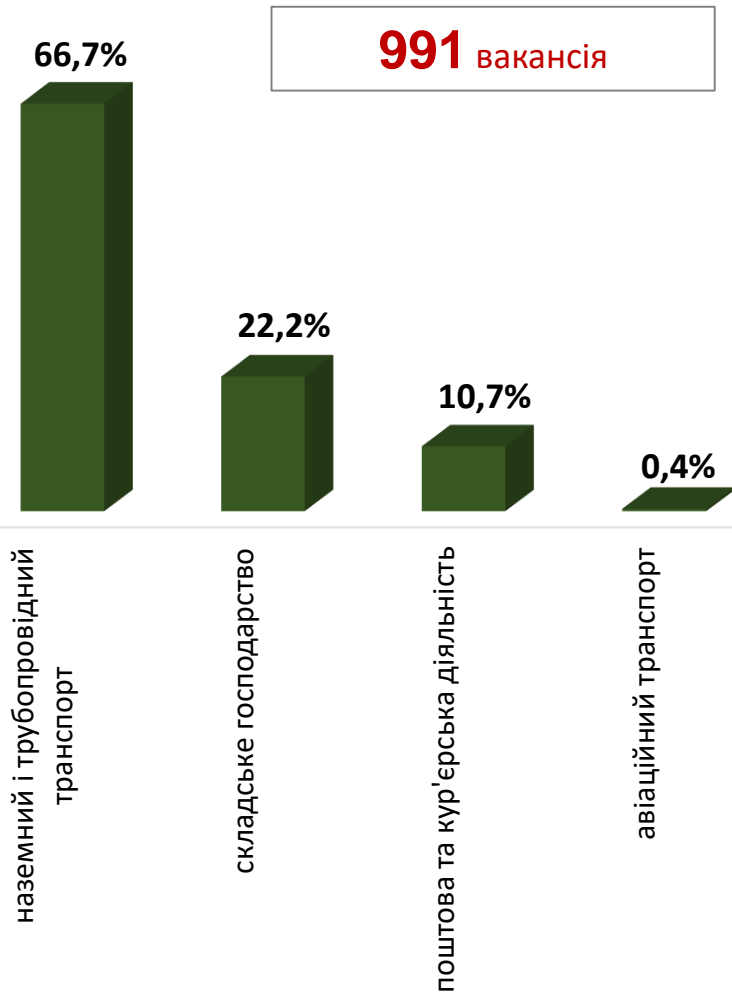




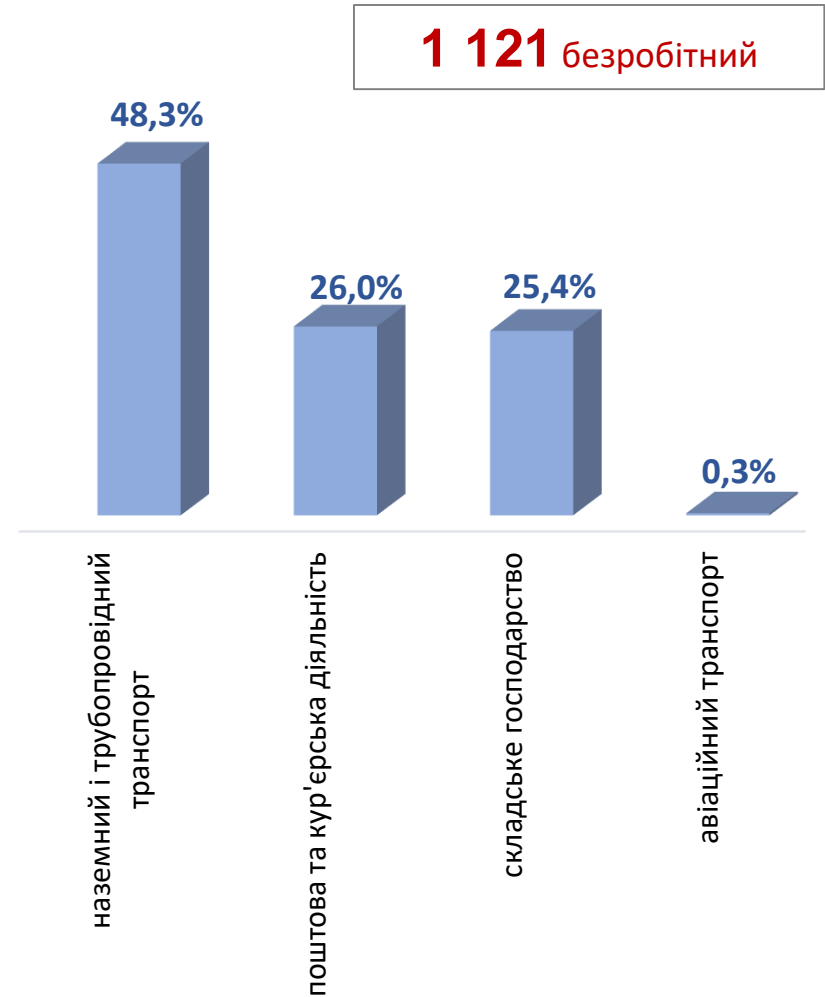
Кількість вакансій та кількість безробітних за видами транспортної діяльності



Структура вакансій за видами транспортної діяльності, %

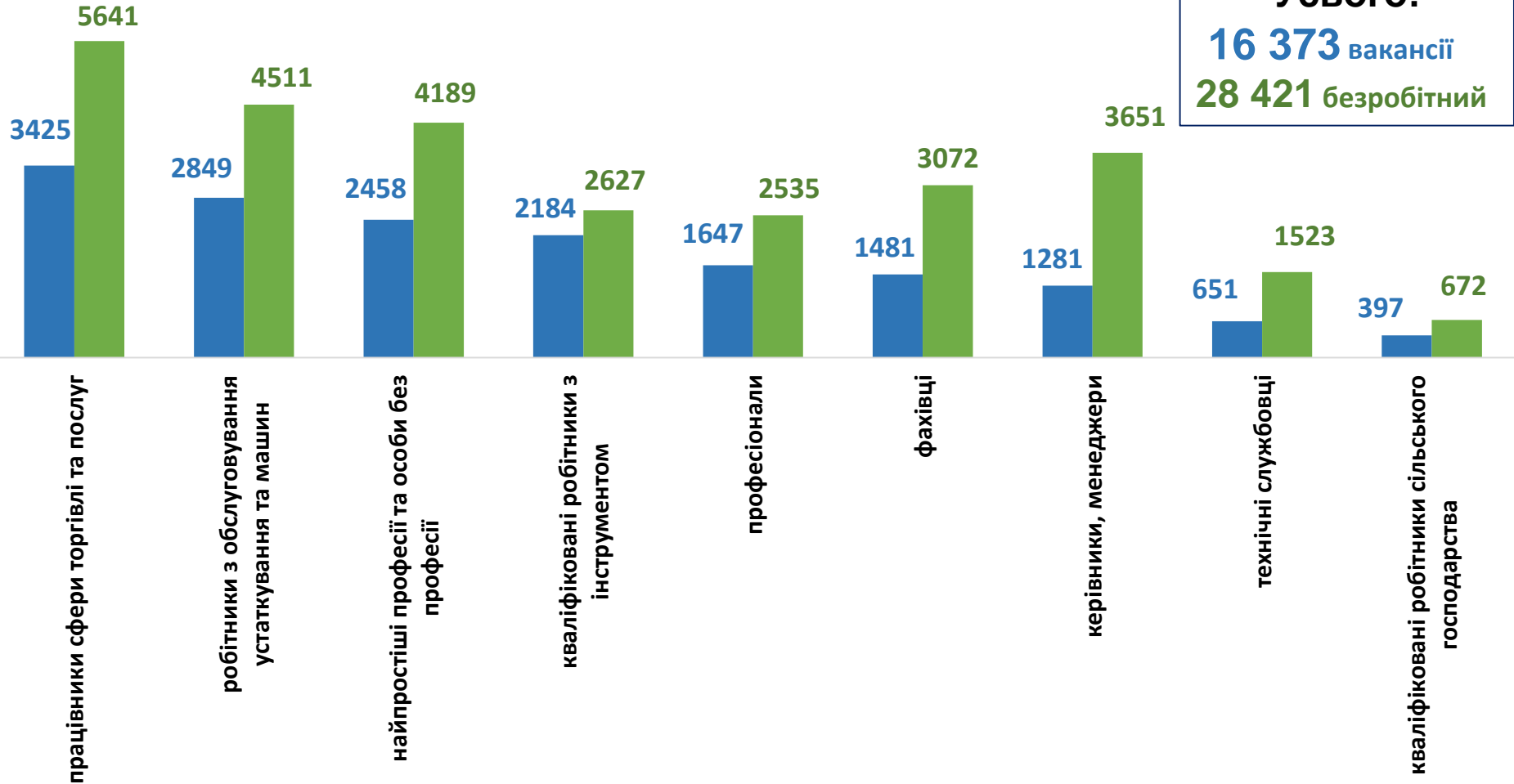


Структура безробітних за видами транспортної діяльності, %



Кількість вакансій та кількість безробітних у січні-червні 2021 року

За професійними групами



Усього:
16 373 вакансії
28 421 безробітний

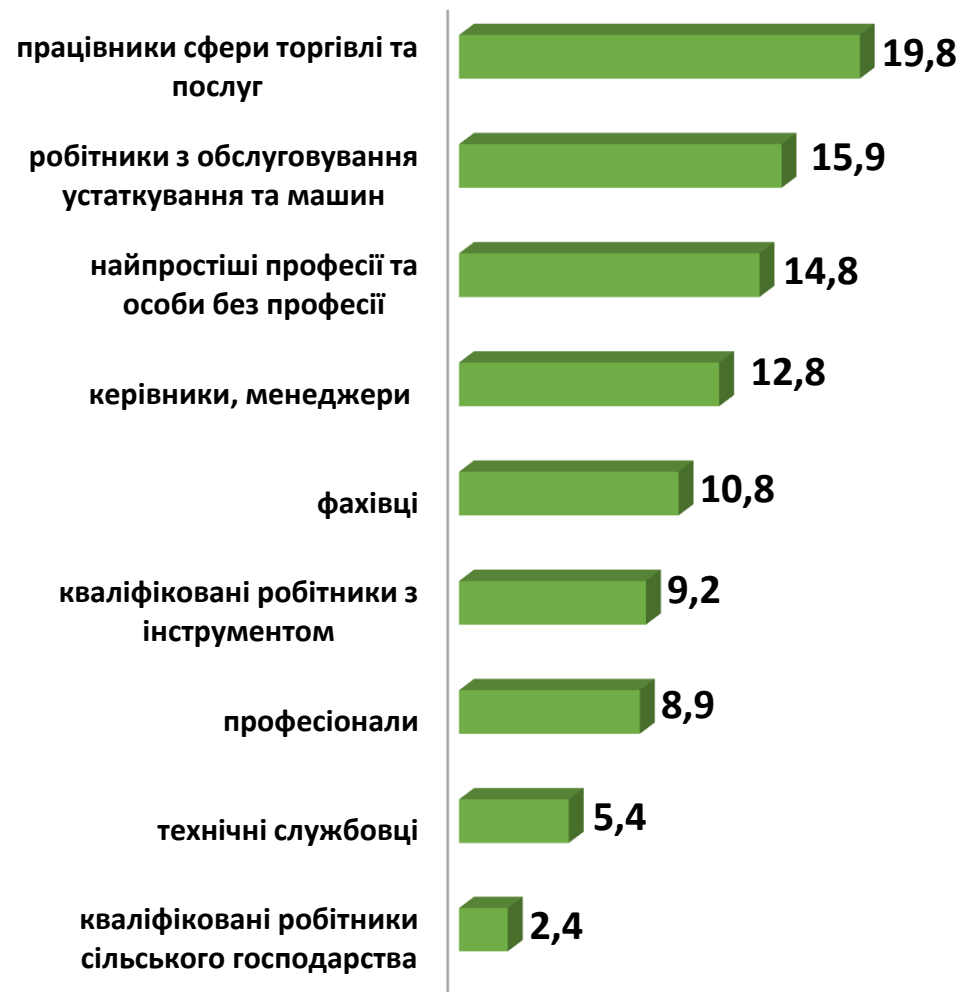
■ кількість вакансій, одиниць ■ кількість безробітних, осіб

Попит та пропозиція на зареєстрованому ринку праці у січні-червні 2021 року

Структура вакансій за професійними групами, %



Структура безробітних за професійними групами, %





Структура безробітних, працевлаштованих у січні-червні 2021 року, %

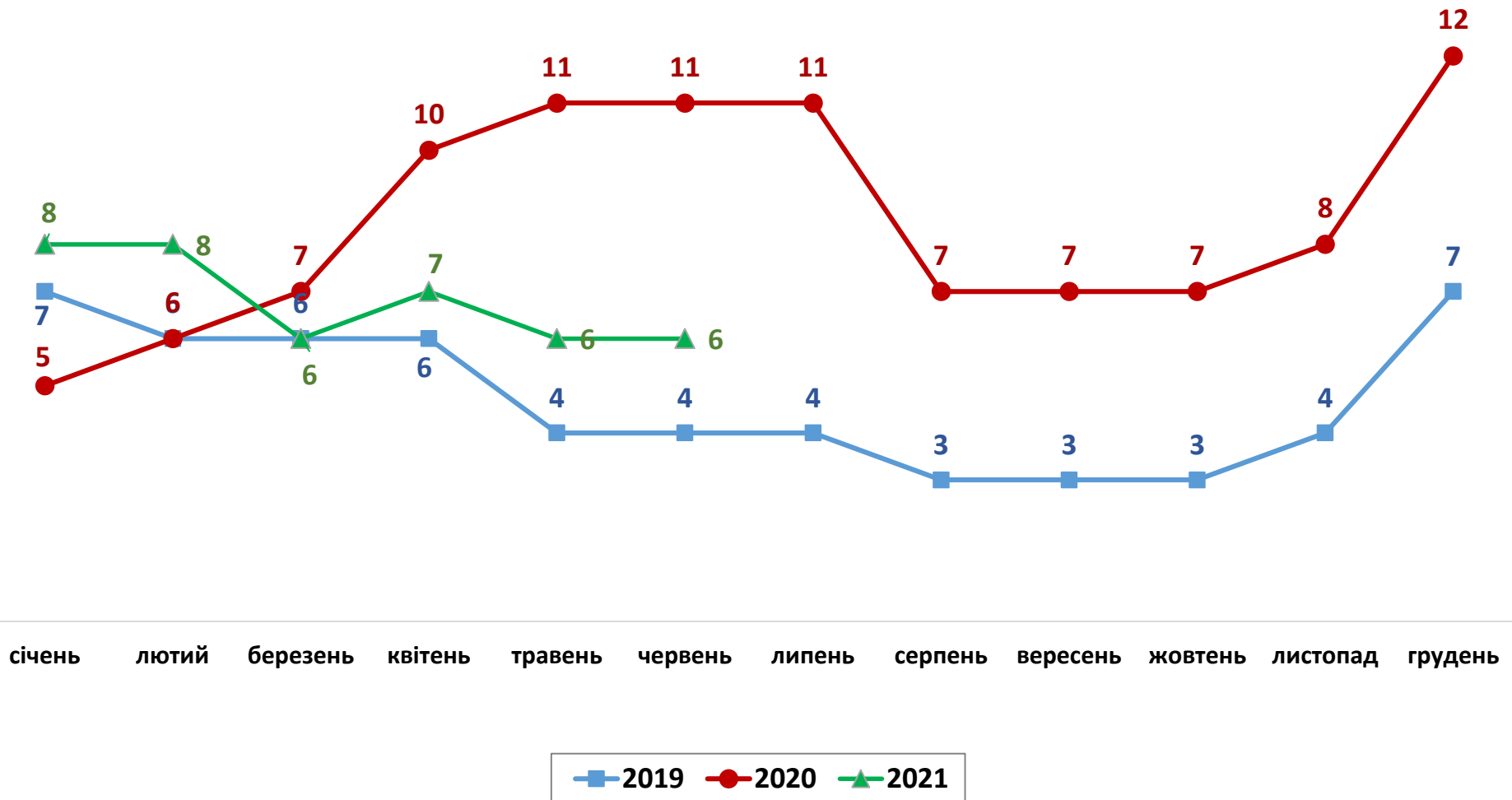
За видами економічної діяльності



За професійними групами



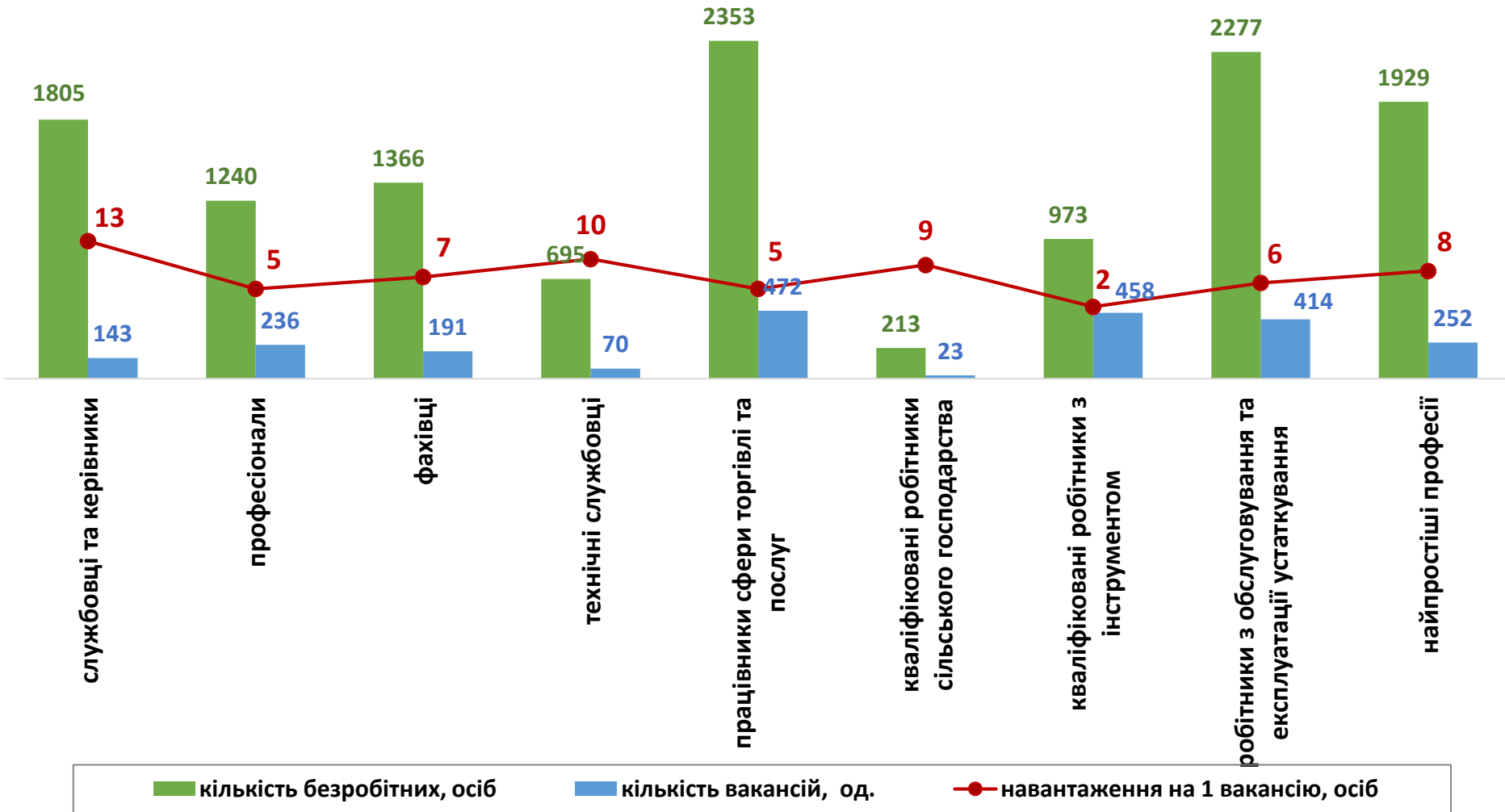
Кількість претендентів на 1 вакансію, станом на кінець місяця, осіб





Кількість зареєстрованих безробітних, кількість вакансій та кількість претендентів на 1 вакансію, станом на 1 липня 2021 р.

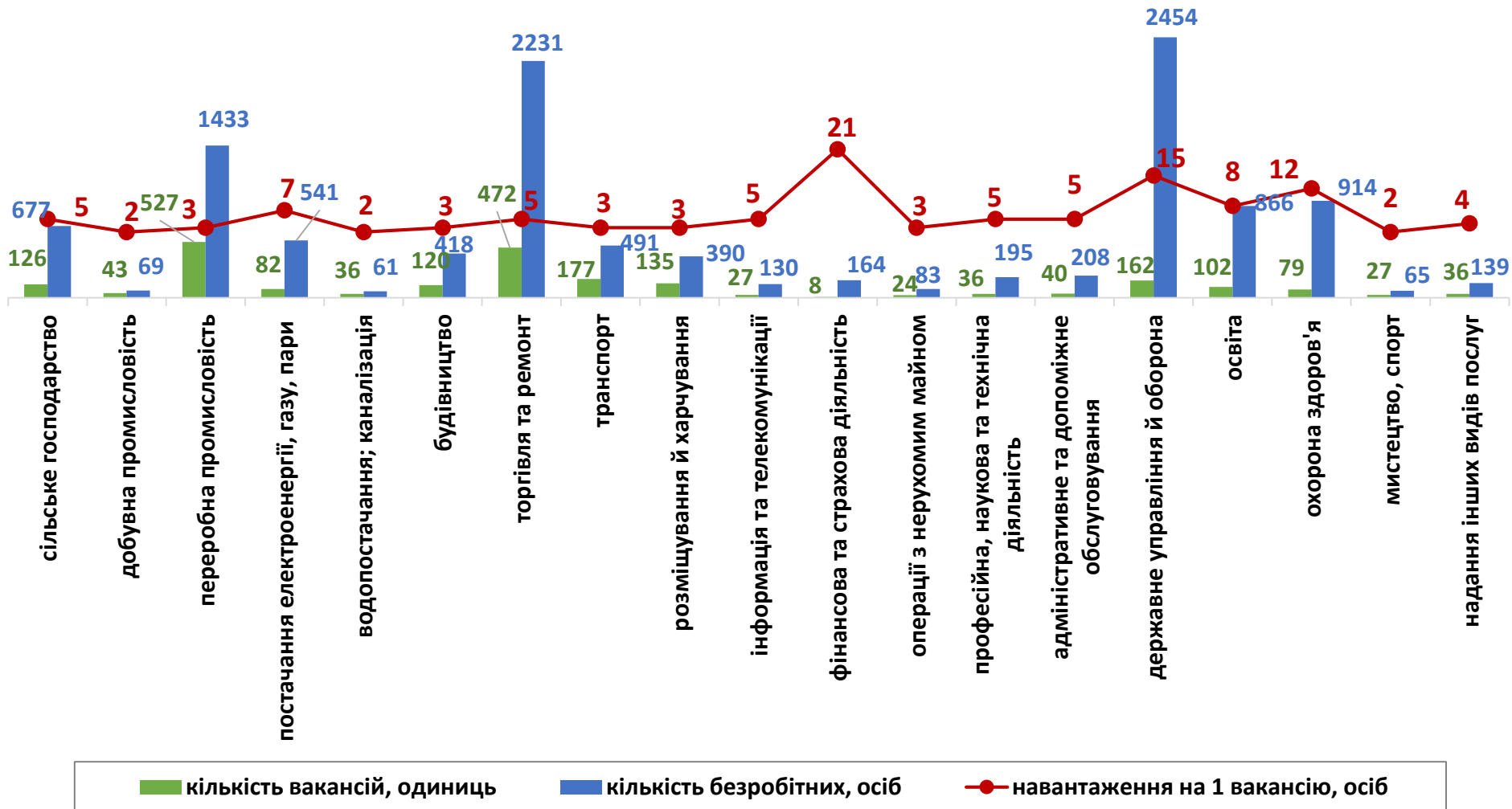
За професійними групами



Попит та пропозиція на зареєстрованому ринку праці у січні-червні 2021 року

Кількість зареєстрованих безробітних, кількість вакансій та кількість претендентів на 1 вакансію, станом на 1 липня 2021 року

За видами економічної діяльності





**Професії, за якими кількість вакансій є найбільшою, станом на 1 липня 2021 року
за професійними групами **ТОП-10****

Керівники, менеджери

менеджер (управитель) із збуту

головний бухгалтер

завідувач складу

Керівник структурного підрозділу - головний спеціаліст

Менеджер (управитель)

керівник гуртка

Менеджер (управитель) в роздрібній торгівлі продовольчими товарами

начальник відділу поштового зв'язку

майстер

головний інженер

Професіонали, фахівці

бухгалтер

Інспектор

Спеціаліст державної служби (місцевого самоврядування)

Інспектор (пенітенціарна система)

електромеханік

механік

фахівець з комп'ютерної графіки (дизайну)

Сестра медична (брат медичний)

інженер

вчитель-дефектолог



**Професії, за якими кількість вакансій є найбільшою, станом на 1 липня 2021 року
за професійними групами **ТОП-10****

Технічні службовці

касир торговельного залу

адміністратор

Листоноша (поштар)

діловод

оператор комп'ютерного набору

оператор поштового зв'язку

Обліковець

касир (на підприємстві, в установі, організації)

секретар

Офіс-адміністратор

Працівники сфери торгівлі та послуг

продавець продовольчих товарів

кухар

Продавець-консультант

офіціант

бармен

продавець непродовольчих товарів

охоронник

перукар (перукар - модельєр)

Молодша медична сестра (молодший медичний брат) (санітарка, санітарка-прибиральниця, санітарка-буфетниця, санітар, ванітар-прибиральник, санітар-буфетник та ін.)

соціальний робітник



**Професії, за якими кількість вакансій є найбільшою, станом на 1 липня 2021 року
за професійними групами **ТОП-10****

**Кваліфіковані робітники
сільського господарства**

робітник зеленого будівництва

овочівник

лісоруб

дояр

Робітник на лісокультурних (лісогосподарських)
роботах

оператор машинного доїння

плодоовочівник

робітник фермерського господарства

Навальник-штабелювальник деревини

озеленювач

**Кваліфіковані робітники
з інструментом**

швачка

електромонтер з ремонту та обслуговування
електроустаткування

Слюсар з ремонту колісних транспортних
засобів

слюсар-ремонтник

Електрогазозварник

верстатник деревообробних верстатів

слюсар з механоскладальних робіт

Електрозварник ручного зварювання

слюсар-сантехнік

Електромонтер з експлуатації розподільних
мереж



**Професії, за якими кількість вакансій є найбільшою, станом на 1 липня 2021 року
за професійними групами **ТОП-10****

Робітники з обслуговування устаткування

водій автотранспортних засобів

водій навантажувача

тракторист

токарь

Тракторист-машиніст сільськогосподарського
(лісгосподарського) виробництва

машиніст компресорних установок

дорожній робітник.

машиніст екскаватора

оператор на автоматичних та напіваавтоматичних
лініях у деревообробленні

Машиніст тепловоза

Найпростіші професії

підсобний робітник

вантажник

сторож

укладальник-пакувальник

прибиральник службових приміщень

двірник

робітник з благоустрою

кухонний робітник

мийник посуду

прибиральник виробничих приміщень



Професії, за якими спостерігався найбільший дефіцит вакансій серед усіх професій (за Класифікатором професій), у січні-червні 2021 року

машиніст (кочегар) котельної

підсобний робітник

продавець непродовольчих товарів

продавець продовольчих товарів

прибиральник службових приміщень

військовослужбовець

оператор котельні

Молодша медична сестра (молодший медичний брат) (санітарка, санітарка-прибиральниця, санітарка-буфетниця, санітар, ванітар-прибиральник, санітар-буфетник та ін.)

Помічник члена комісії

охоронник

Продавець-консультант

директор (начальник, інший керівник) підприємства

Сестра медична (брат медичний)

Спеціаліст державної служби (місцевого самоврядування)

бухгалтер

кухар

головний бухгалтер

оператор заправних станцій

Професії, за якими спостерігався найбільший дефіцит кадрів серед усіх професій (за Класифікатором професій), у січні-червні 2021 року

водій автотранспортних засобів

швачка

Інспектор

вантажник

викладач (методи навчання)

робітник з благоустрою

електромонтер з ремонту та обслуговування електроустаткування

Апаратник

викладач-інструменталіст (народних, духових, спеціальних інструментів)

фахівець з комп'ютерної графіки (дизайну)

тракторист

Електрогазоварник

Слюсар з ремонту колісних транспортних засобів

Спостерігач-пожежний

Інспектор (пенітенціарна система)

Бариста

випалювач деревного вугілля

касир товарний (вантажний)