



ПОПИТ ТА ПРОПОЗИЦІЯ НА ЗАРЕЄСТРОВАНОМУ РИНКУ ПРАЦІ У 2023 РОЦІ

www.rov.dcz.gov.ua



Протягом 2023 року роботодавці області проінформували центри зайнятості про наявність 14,2 тис. вакансій.

Структура вакансій за видами економічної діяльності була наступною: 19% вакансій пропонувалося в оптовій та роздрібній торгівлі, 18% – на підприємствах переробної промисловості, 17% – в освіті; 8% – в охороні здоров'я, 7% – тимчасовому розміщенню; 6% – у сфері транспорту; по 5% – в сільському господарстві та державному управлінні й обороні.

У професійному розрізі найбільше вакансій пропонувалося для працевлаштування: працівників сфери торгівлі та послуг (21%); робітників з обслуговування та експлуатації устаткування та машин (20%); представників найпростіших професій (15%); кваліфікованих робітників з інструментом (13%); фахівців (11%); професіоналів (9%).

Станом на 1 січня 2024 року загальна кількість вакансій, зареєстрованих роботодавцями в обласній службі зайнятості становила 1,2 тис. одиниць.

За видами економічної діяльності, більшість вакансій (28%) налічувалося на підприємствах переробної промисловості, у сфері оптової та роздрібною торгівлі (21%), в освіті (8%), в охороні здоров'я (7%), державному управлінні й обороні (5%).

За професійними групами найбільше вакансії подано для працевлаштування:

- кваліфікованих робітників з інструментом – 21% всіх поданих вакансій (швачка, верстатник деревообробних верстатів, слюсар-ремонтник, електромонтер з ремонту та обслуговування електроустаткування);
- працівників сфери торгівлі та послуг – 18% (продавець продовольчих та непродовольчих товарів, продавець-консультант, кухар, офіціант, бариста, бармен, молодша медична сестра (брат), перукар (перукар-модельєр), охоронник);
- робітників з обслуговування, експлуатації устаткування та машин – 17% (водій автотранспортних засобів, помічник майстра (оброблення волокна та перемотування нитки), водій навантажувача, машиніст (кочегар) котельної, дорожній робітник);
- некваліфікованих працівників – 12% (підсобний робітник, вантажник, прибиральник службових приміщень, укладальник-пакувальник, двірник);
- професіоналів – 11% (спеціаліст державної служби (місцевого самоврядування), лікар загальної практики - сімейний лікар, інженер, інженер-електронік, вчитель закладу загальної середньої освіти, юрисконсульт);
- фахівців – 10% (бухгалтер, сестра медична (брат медичний), сестра медична (брат медичний) зі стоматології, фахівець, електрик дільниці, асистент вихователя);
- керівників, менеджерів – 5% (менеджер (управитель), менеджер (управитель) із збуту, керівник гуртка, начальник відділу, головний бухгалтер).



У 2023 році послугами обласної служби зайнятості скористалися **19,9 тис. безробітних громадян**.

За видами економічної діяльності, серед безробітних, які мали професійний досвід, 22% раніше працювали в оптовій та роздрібній торгівлі; по 14% на підприємствах переробної промисловості та державному управлінні й соціальному страхуванні, по 8% - у сільському господарстві та у сфері освіти, по 6% в охороні здоров'я та транспорті, 5% - у тимчасовому розміщенні.

За професійними групами, серед зареєстрованих безробітних переважали працівники сфери торгівлі та послуг (24%); представники найпростіших професій (16%); робітники з обслуговування, експлуатації та контролювання за роботою технологічного устаткування (12%); фахівці (11%); кваліфіковані робітники з інструментом (10%); керівники та професіонали (по 9%); технічні службовці (7%).

Станом на **1 січня 2024 року** послуги обласної служби зайнятості отримували **3,9 тис. зареєстрованих безробітних**.

За статтю: у загальній кількості зареєстрованих безробітних, чоловіки становили – 0,9 тис. осіб (або 23%), жінки – 3,0 тис. осіб (або 77%).

За віковими групами: 27% зареєстрованих безробітних були у віці до 35 років; 32% – у віці від 35 до 44 років; 28% – у віці від 45 до 55 років; 13% – у віці понад 55 років.

За освітою: 43% зареєстрованих безробітних мали вищу освіту, 37% – професійно-технічну, 20% – загальну середню освіту.

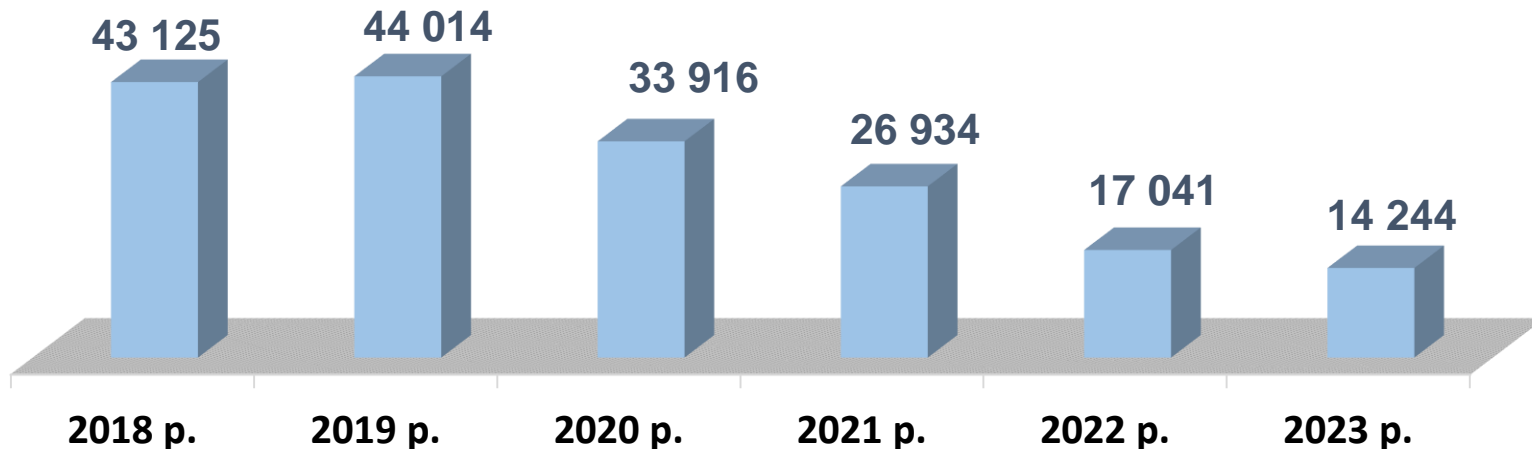
Станом на 1 січня 2024 року, в середньому по області, на одне вільне робоче місце претендувало 3 безробітних.

Найбільша нестача вакансій спостерігалася серед представників таких професій: для 462 безробітних продавців на кінець грудня 2023 року було 95 вакансій; для 253 підсобних робітників було 38 вакансій, для 108 прибиральників було 14 вакансій, для 104 листонош (поштарів) було 3 вакансії.

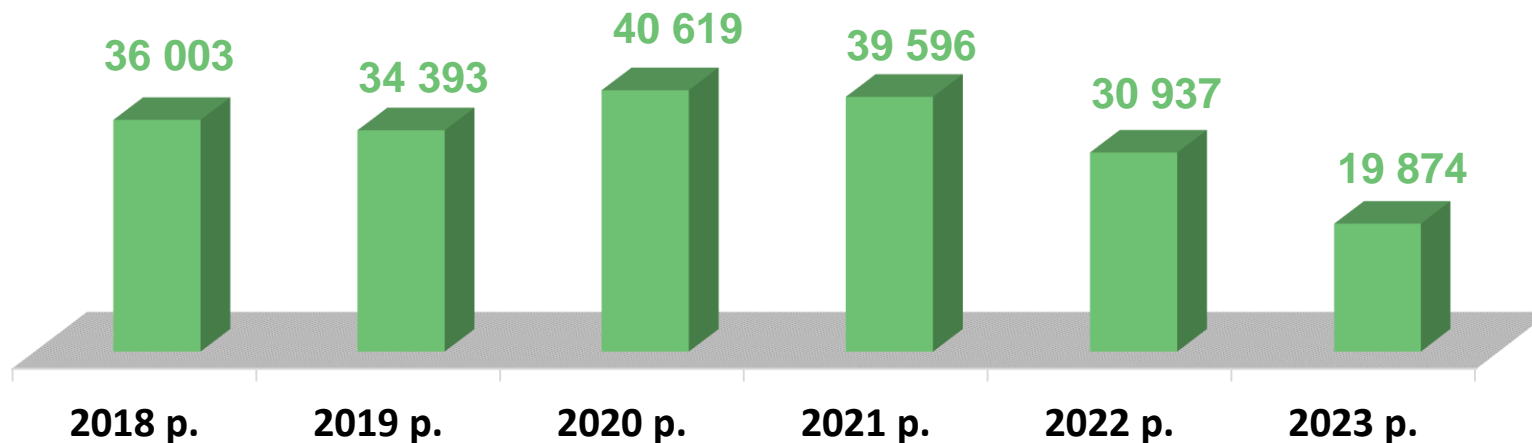
Нестача кадрів спостерігалася серед представників таких професій: лікар загальної практики-сімейний лікар, помічник майстра, швачка, водій навантажувача.



Кількість вакансій, одиниць

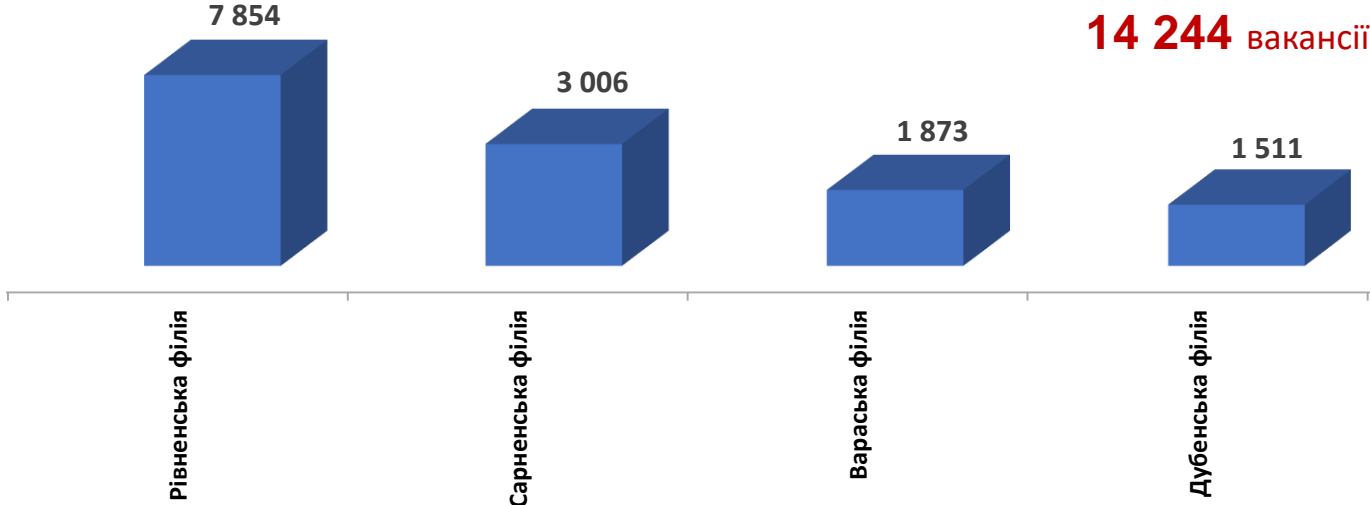


Чисельність безробітних, осіб

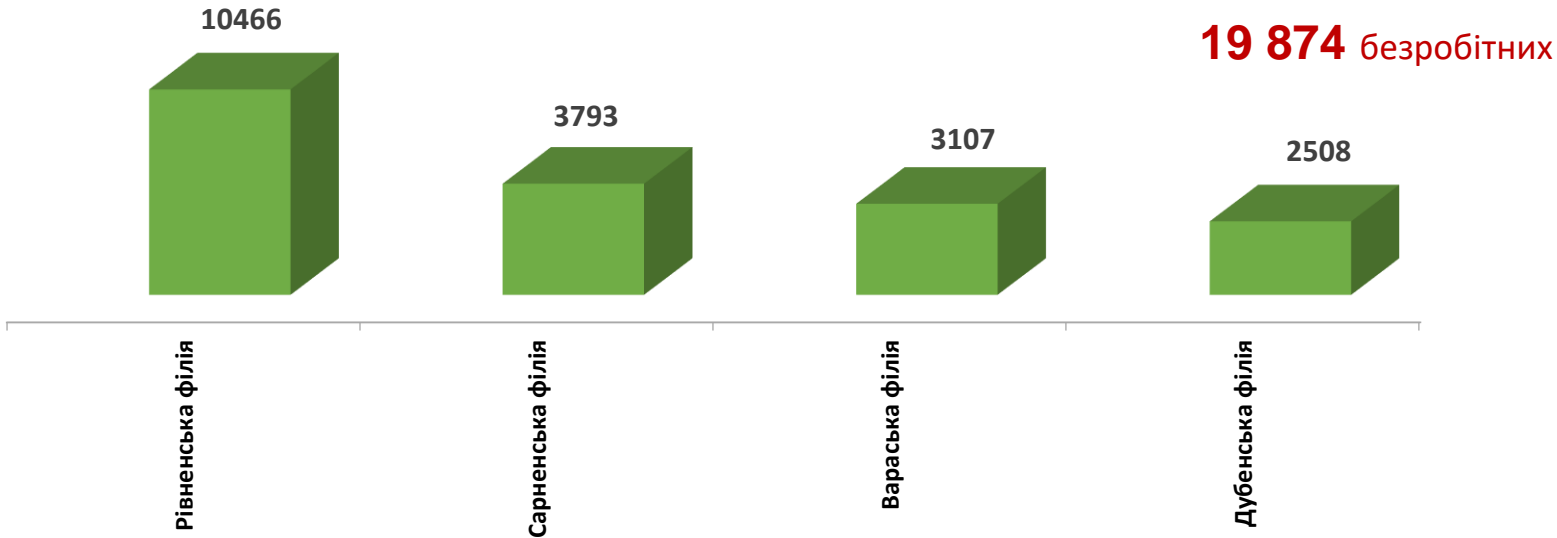




Кількість вакансій, одиниць

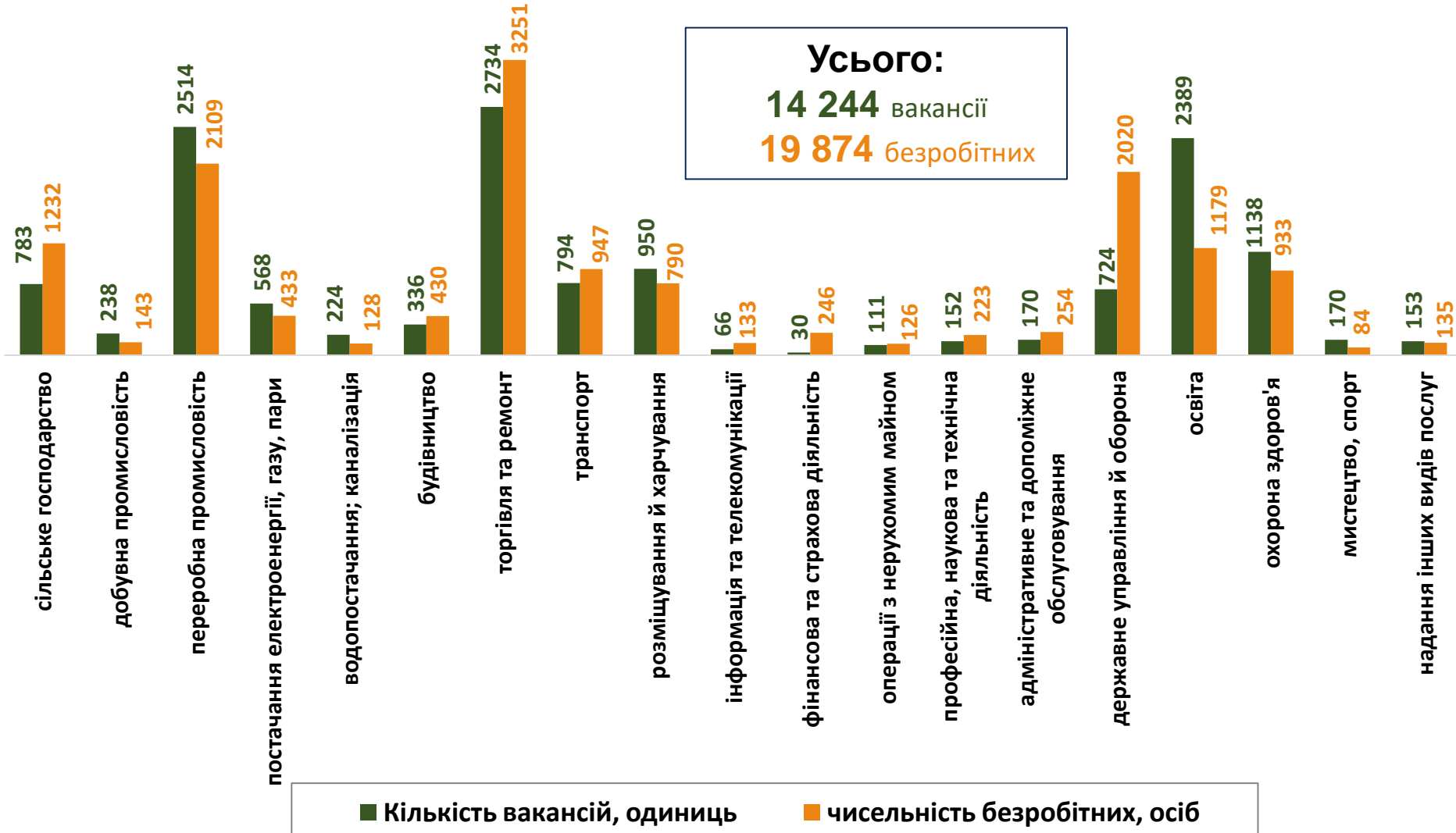


Чисельність безробітних, осіб





Кількість вакансій та чисельність безробітних За видами економічної діяльності



Чисельність безробітних за статтю

(за статтю та видами економічної діяльності підприємств, на яких вони раніше працювали)



5465 чоловіків

з них:

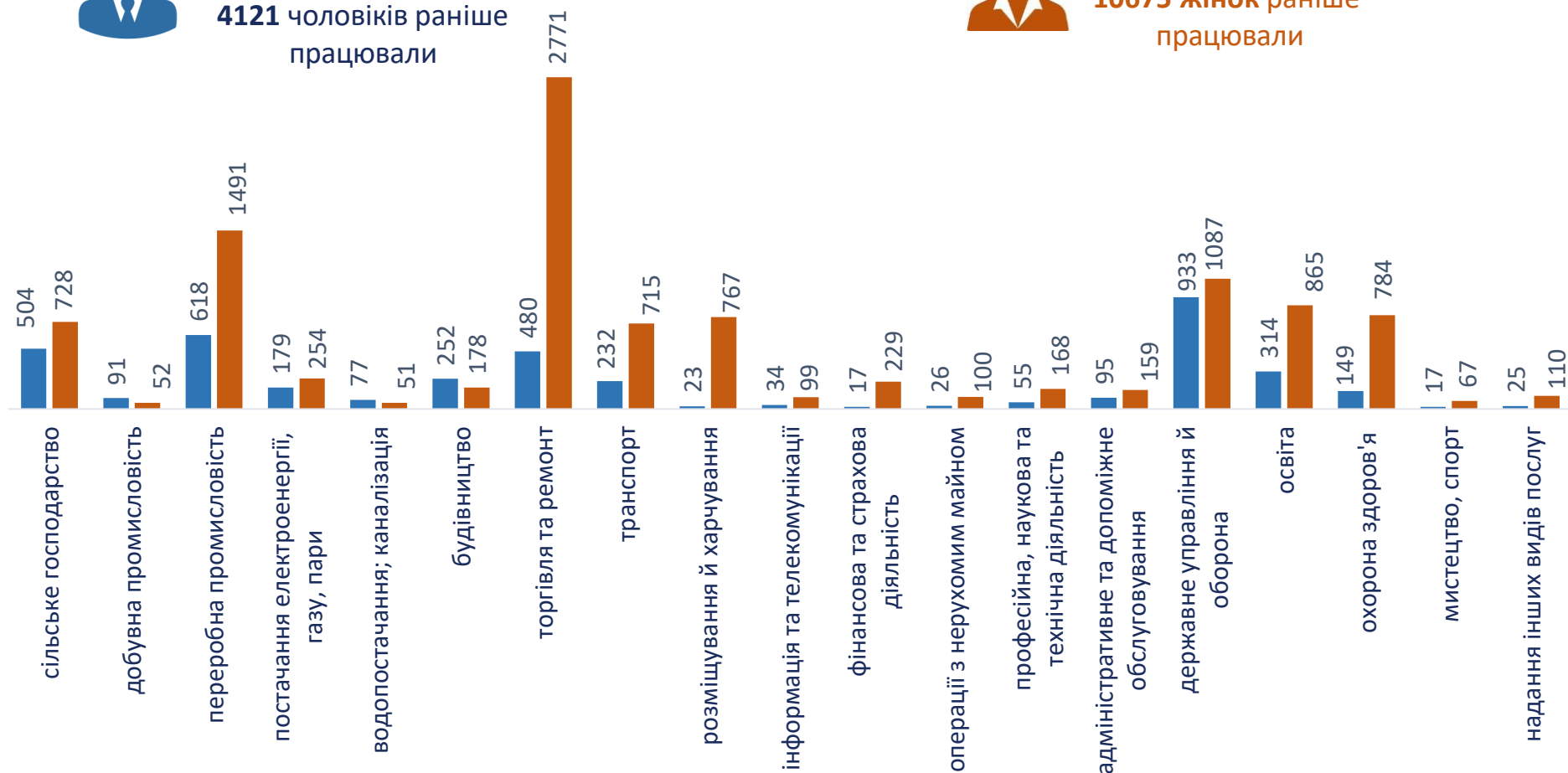
4121 чоловіків раніше працювали



14409 жінок

з них:

10675 жінок раніше працювали



Структура вакансій, % (за видами економічної діяльності)



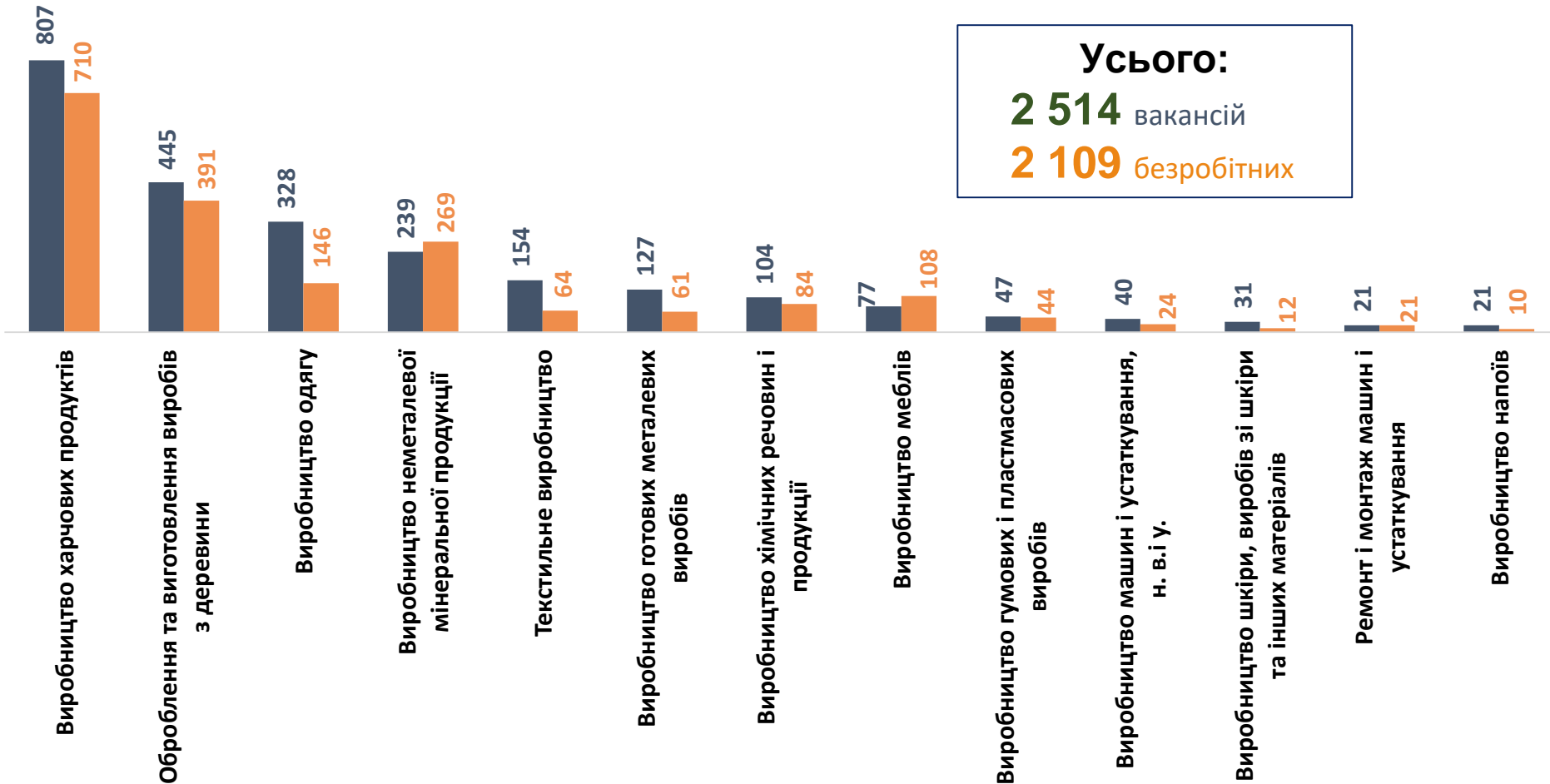
Структура безробітних, % (за видами економічної діяльності, на яких вони раніше працювали)





Кількість вакансій та чисельність безробітних

за окремими видами переробної промисловості

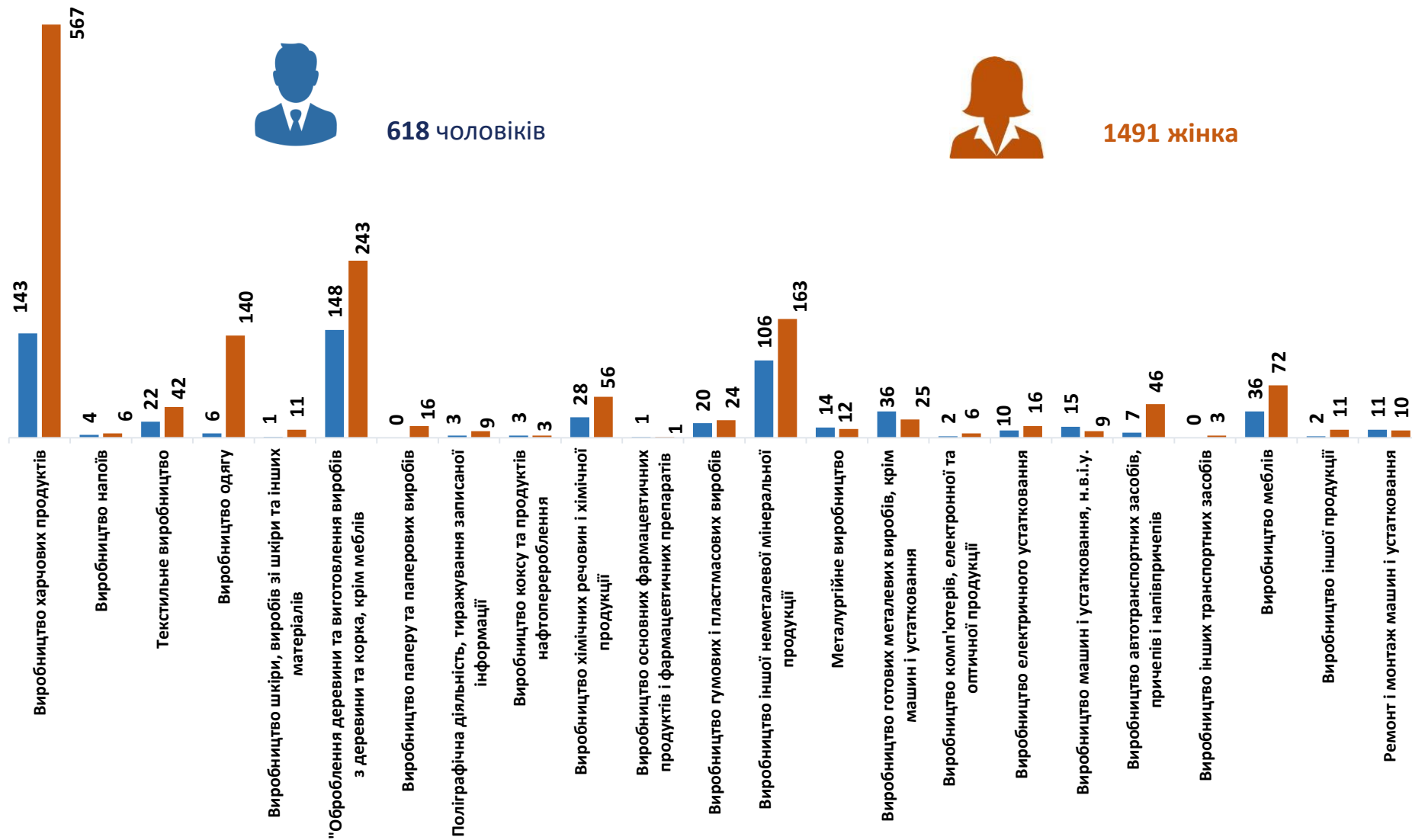


Усього:
2 514 вакансій
2 109 безробітних

■ кількість вакансій, одиниць ■ чисельність безробітних, осіб

Чисельність безробітних за статтю

(за статтю та окремими видами переробної промисловості підприємств, на яких вони раніше працювали)



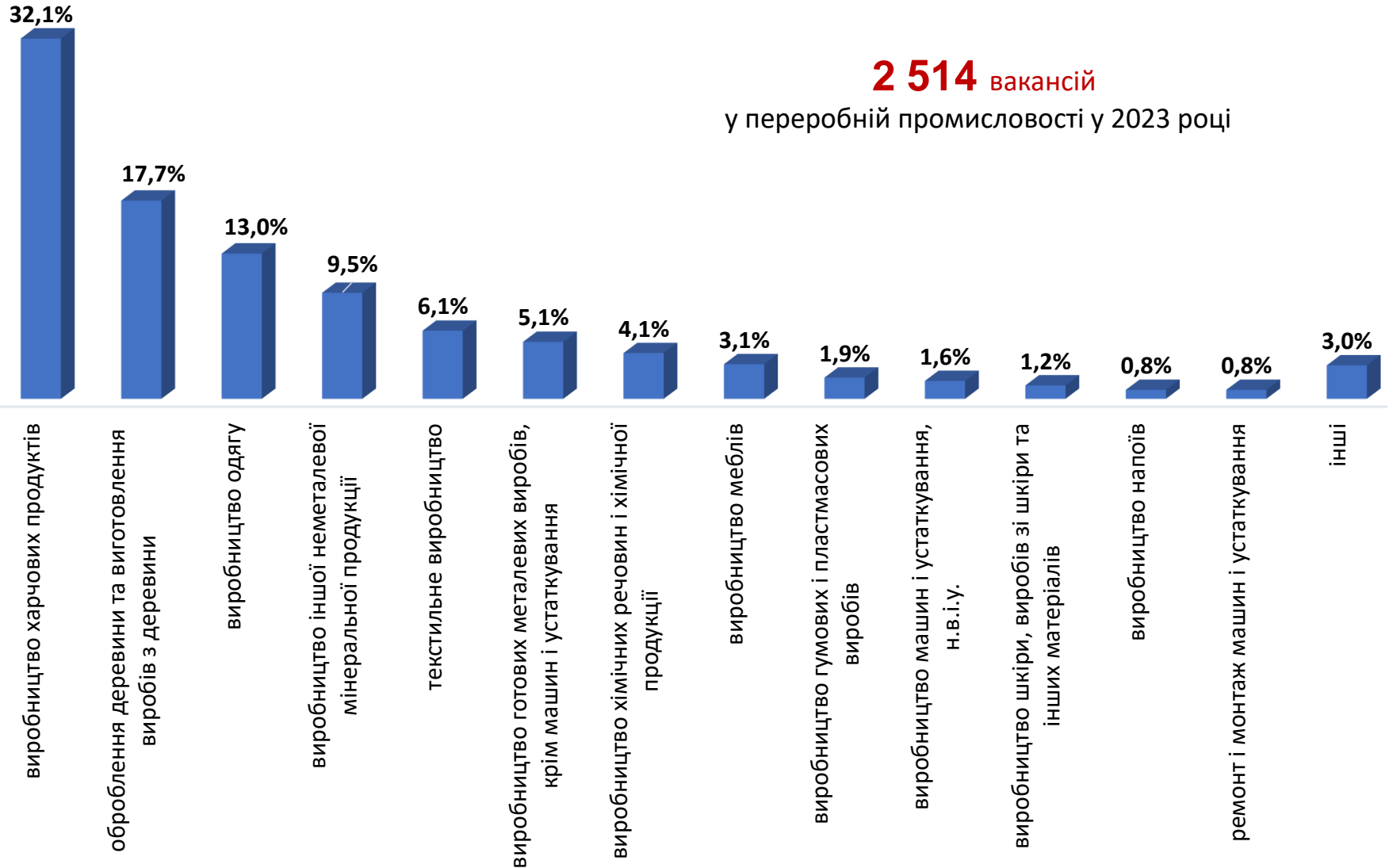
618 чоловіків



1491 жінка



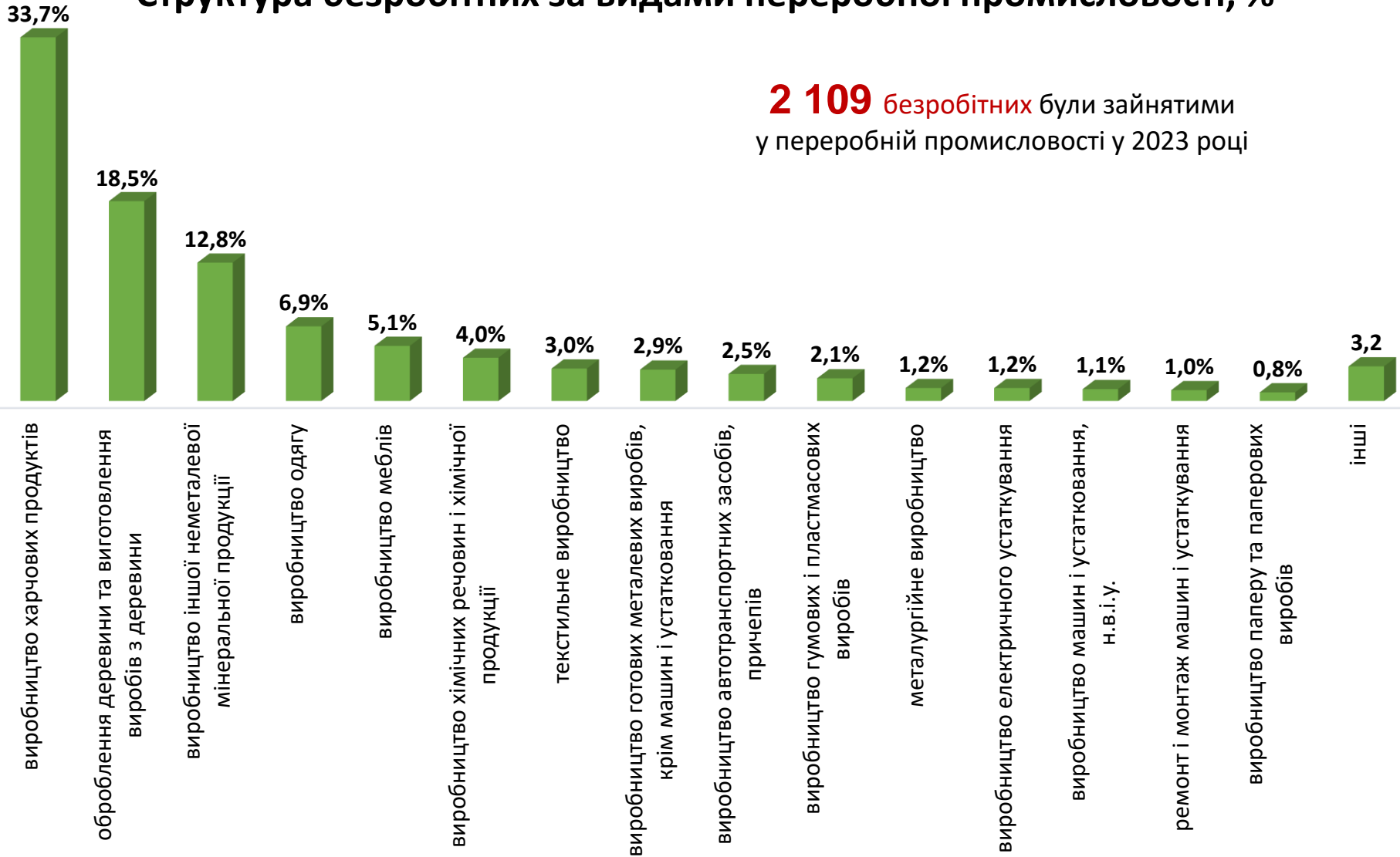
Структура вакансій за видами переробної промисловості, %





Структура безробітних за видами переробної промисловості, %

2 109 безробітних були зайнятими
у переробній промисловості у 2023 році



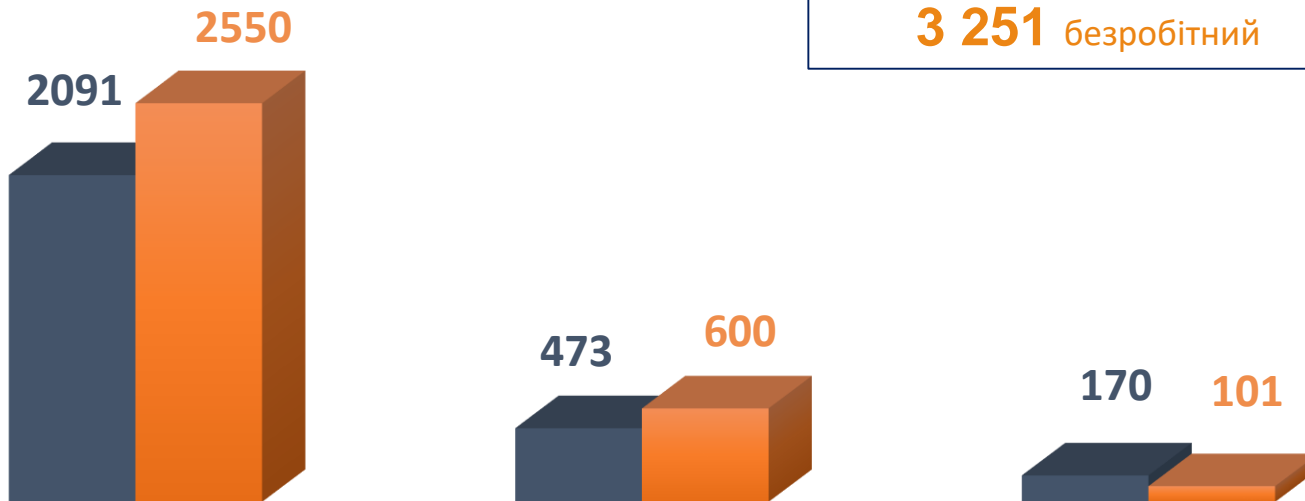


Кількість вакансій та чисельність безробітних за видами оптової та роздрібної торгівлі

Усього:

2 734 вакансії

3 251 безробітний



роздрібна торгівля, крім торгівлі автотранспортними засобами

оптова торгівля, крім торгівлі автотранспортними засобами

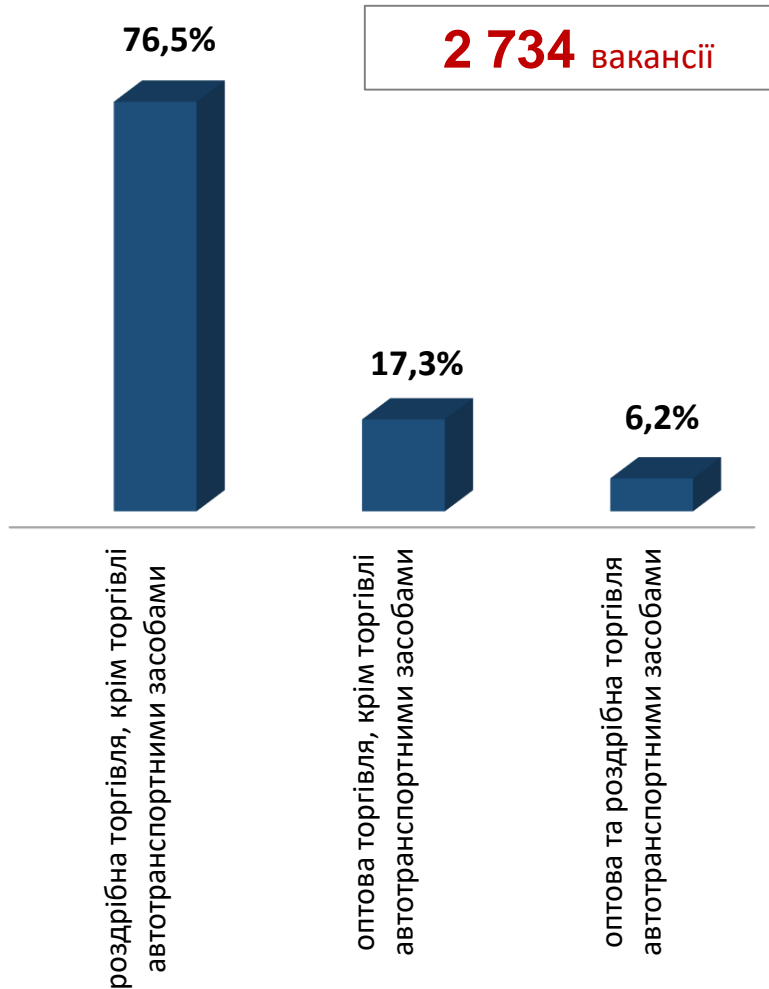
оптова та роздрібна торгівля автотранспортними засобами

■ Кількість вакансій

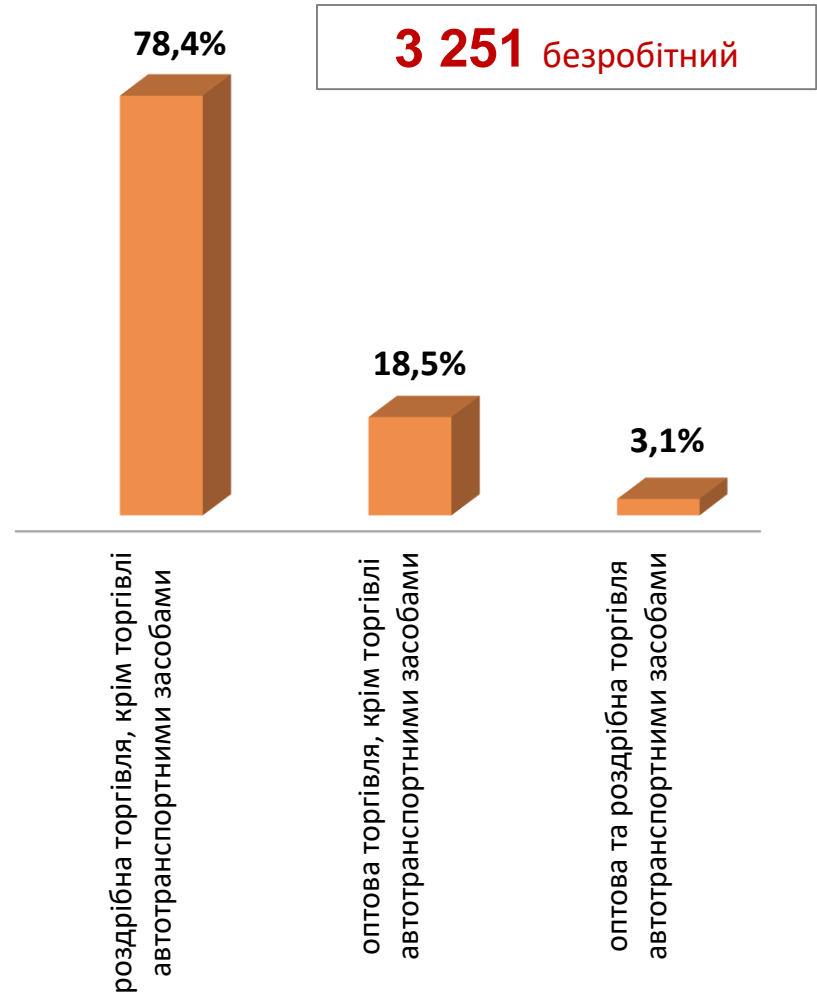
■ Чисельність безробітних



Структура вакансій за видами оптової та роздрібної торгівлі, %



Структура безробітних за видами оптової та роздрібної торгівлі, %

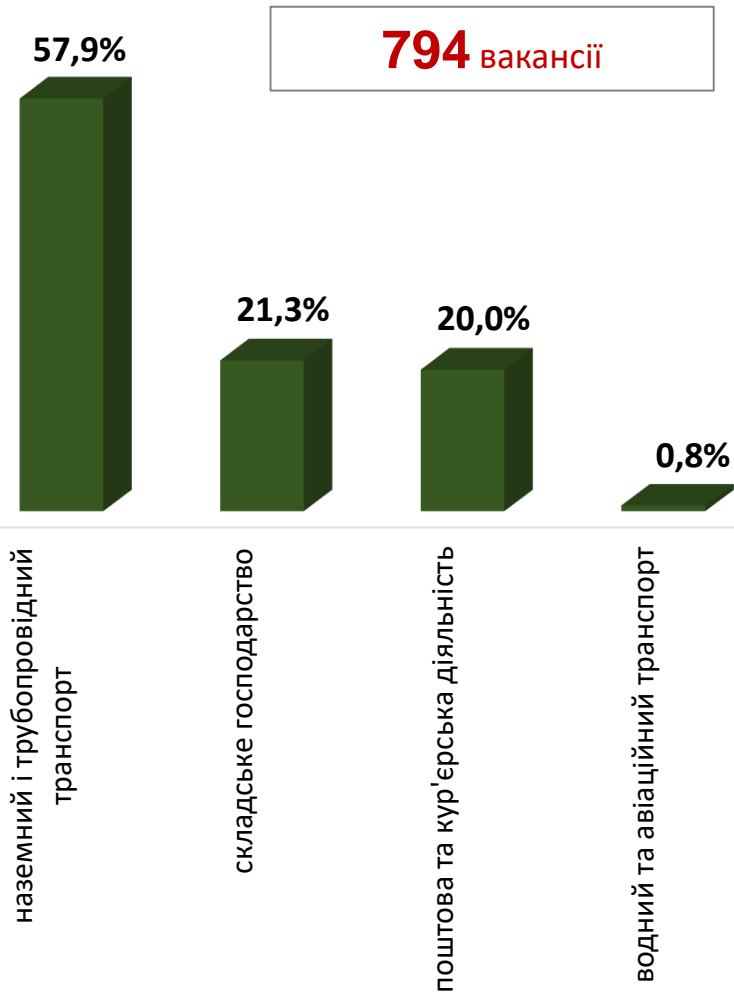




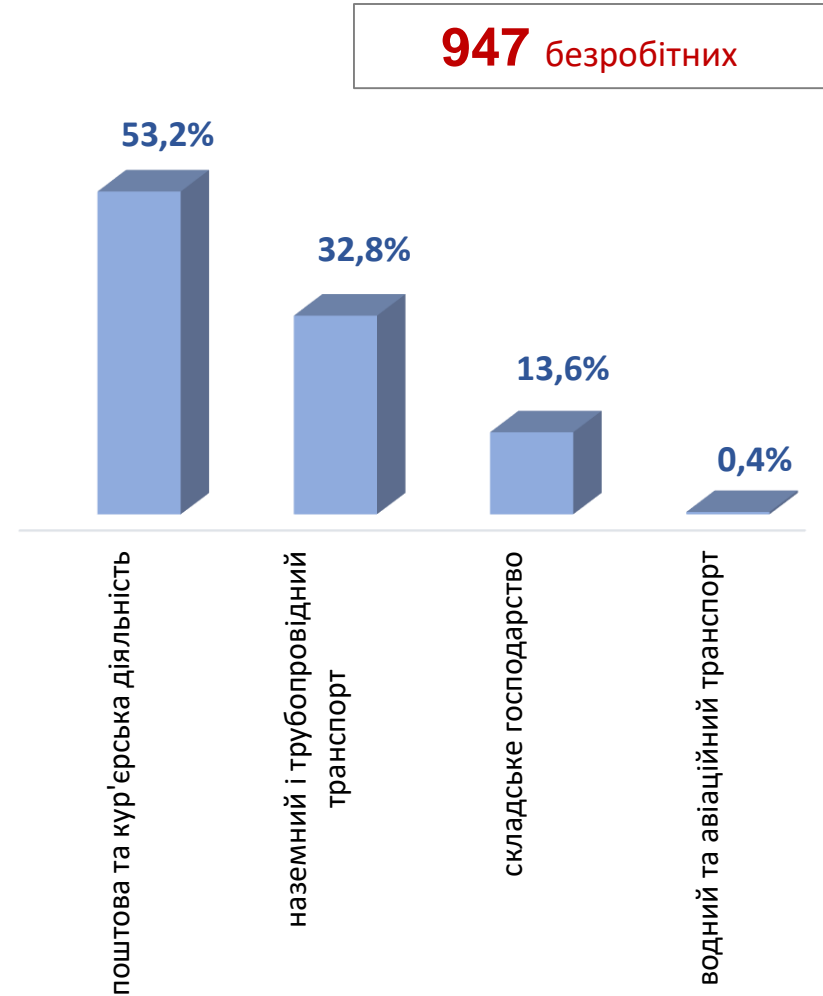
Кількість вакансій та чисельність безробітних у сфері транспорту



Структура вакансій за видами у сфері транспорту, %



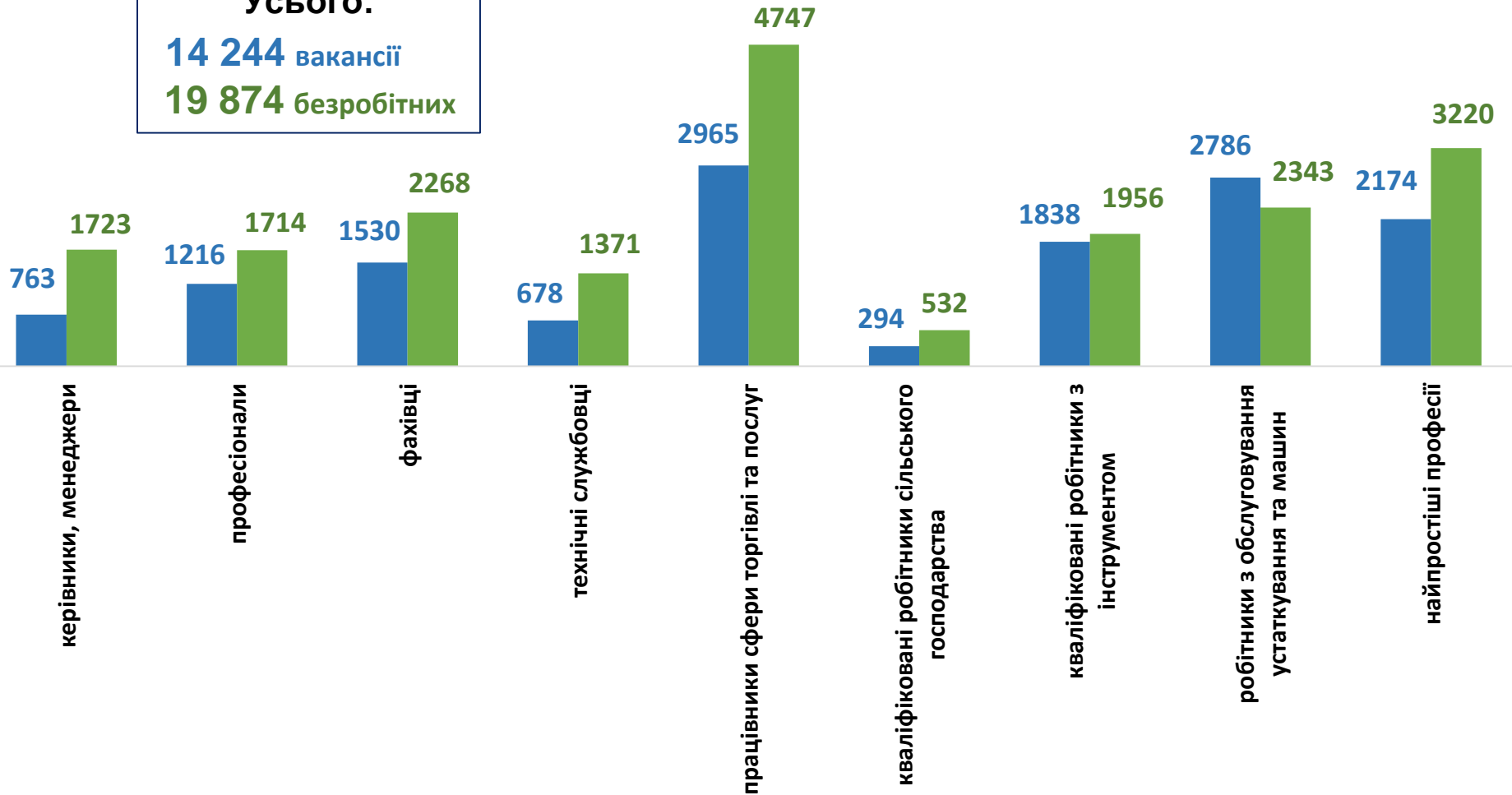
Структура безробітних за видами у сфері транспорту, %



Кількість вакансій та чисельність безробітних

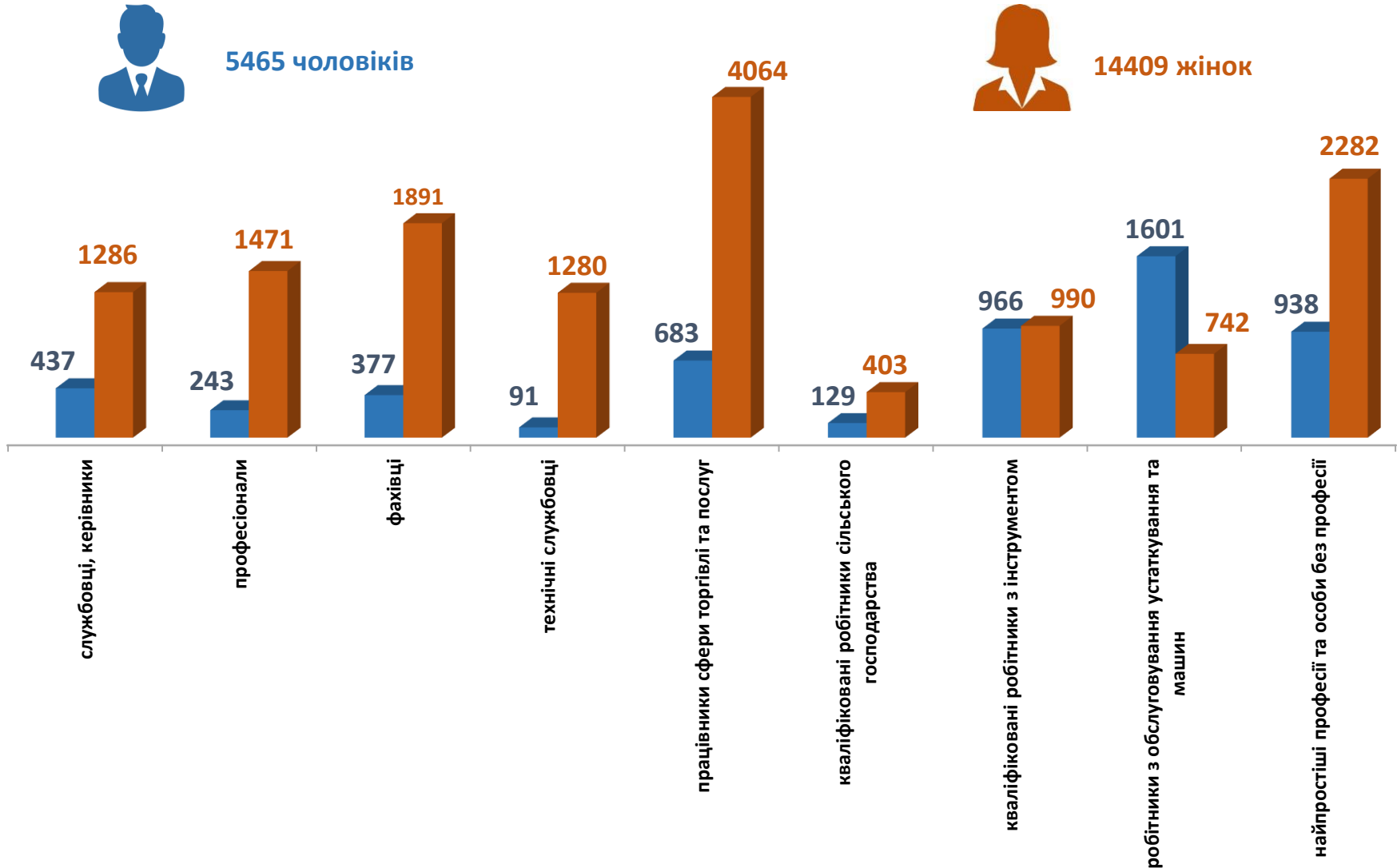
За професійними групами

Усього:
14 244 вакансії
19 874 безробітних



■ кількість вакансій, одиниць ■ чисельність безробітних, осіб

Чисельність безробітних за статтю за статтю та професійними групами



Попит та пропозиція на зареєстрованому ринку праці у 2023 році

Структура вакансій за професійними групами, %



Структура безробітних за професійними групами, %





Структура працевлаштованих, %

За видами економічної діяльності



За професійними групами





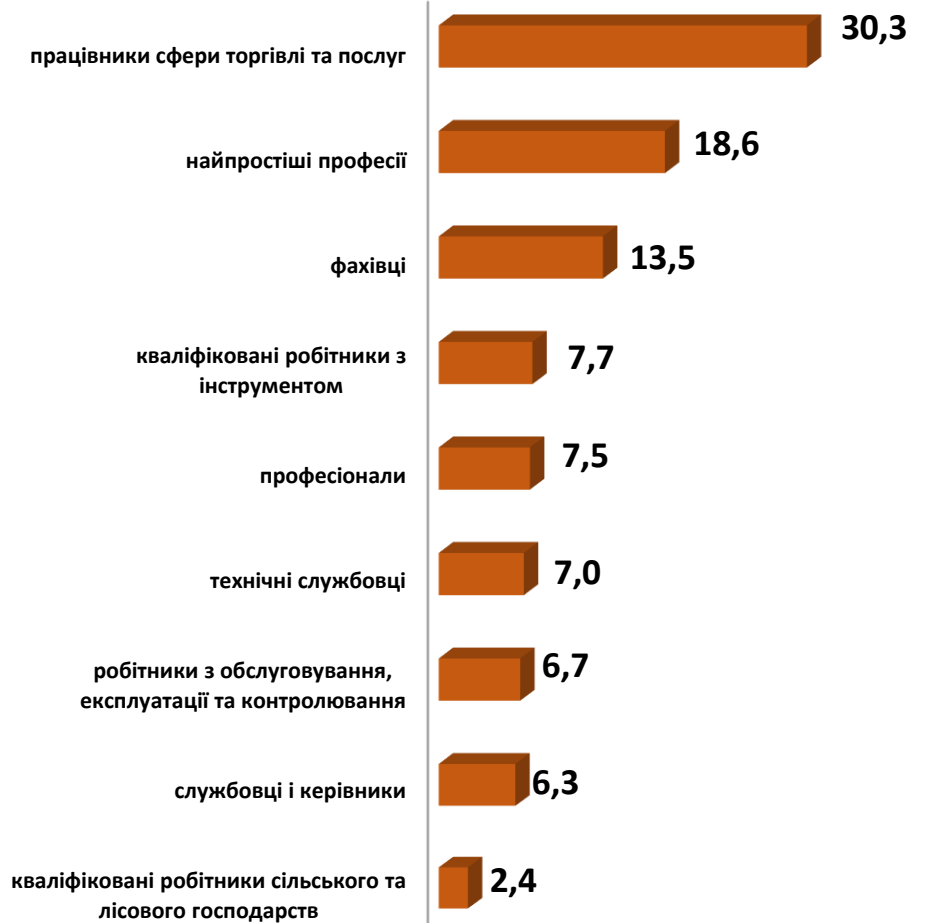
**Структура працевлаштованих безробітних,%
за статтю та професійними групами**



чоловіки



жінки





Структура працевлаштованих безробітних, %

за статтю та видами економічної діяльності



чоловіки

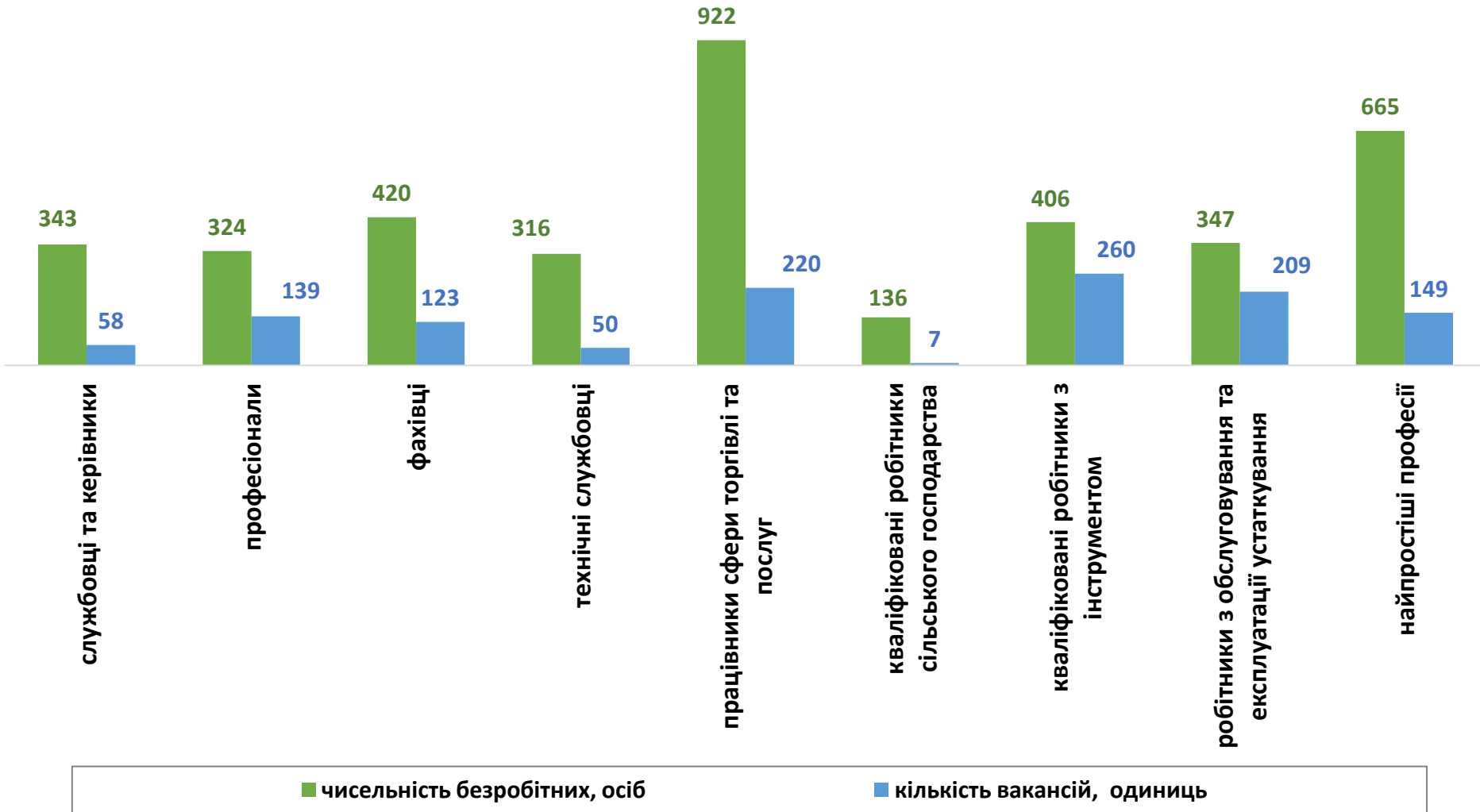


жінки



Чисельність зареєстрованих безробітних, кількість вакансій, станом на 1 січня 2024 року

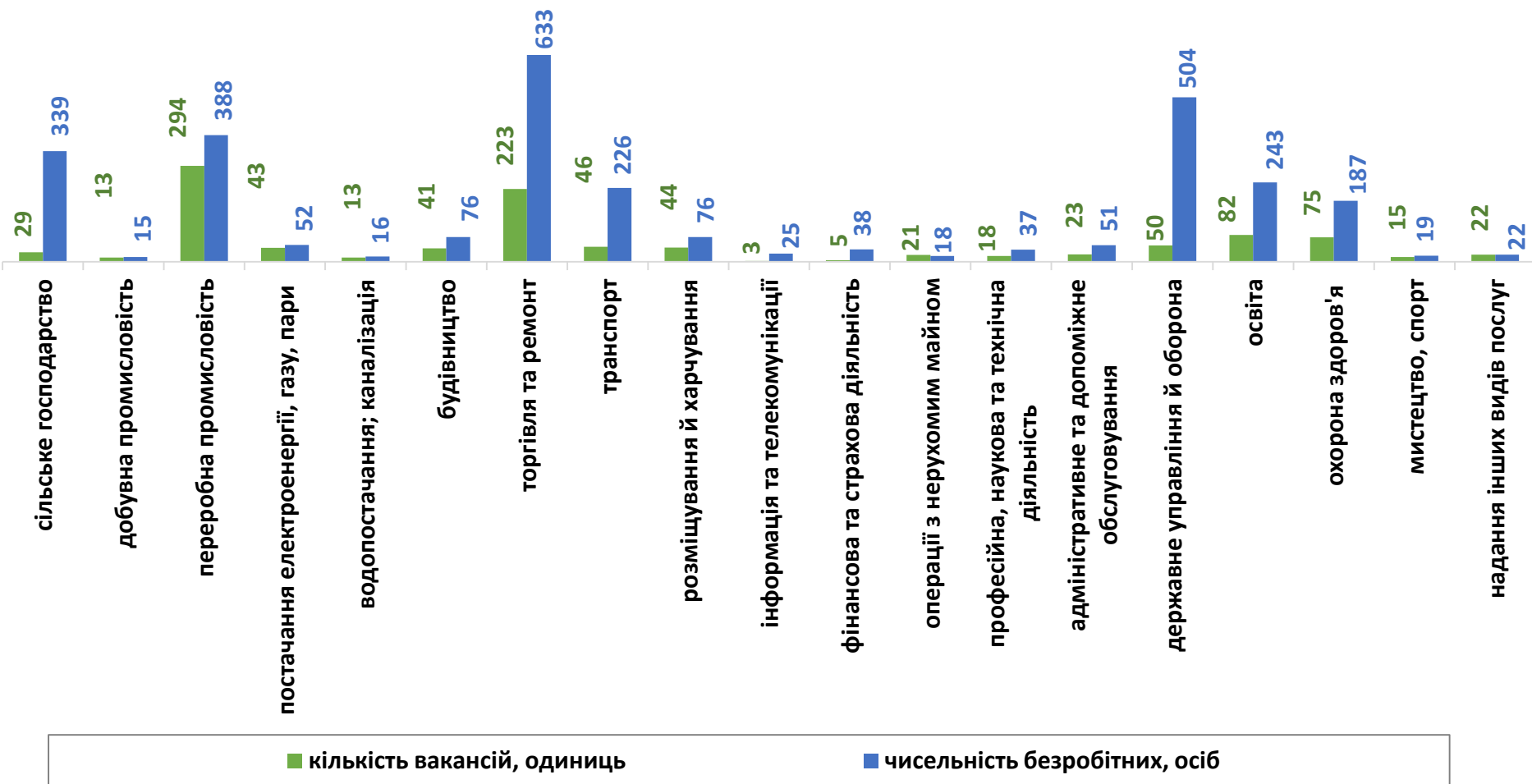
За професійними групами





Чисельність зареєстрованих безробітних, кількість вакансій, станом на 1 січня 2024 року

За видами економічної діяльності





Професії, за якими кількість вакансій є найбільшою,
станом на 1 січня 2024 року
за професійними групами **ТОП-10**

Керівники, менеджери

менеджер (управитель)

менеджер (управитель) із збуту

керівник гуртка

начальник відділу

головний бухгалтер

завідувач господарства

майстер

менеджер (управитель) з постачання

менеджер (управитель) з адміністративної діяльності

заступник директора

Професіонали, фахівці

бухгалтер

спеціаліст державної служби (місцевого самоврядування)

лікар загальної практики-сімейний лікар

сестра медична (брат медичний)

інженер

сестра медична (брат медичний) зі стоматології

юрисконсульт

інженер

бібліотекар

інженер-електронік



Професії, за якими кількість вакансій є найбільшою,
станом на 1 січня 2024 року
за професійними групами **ТОП-10**

Технічні службовці

касир торговельного залу

службовець на складі (комірник)

адміністратор

листоноша (поштар)

обліковець з реєстрації бухгалтерських даних

приймальник замовлень

адміністратор (господар) залу

оператор інформаційно-комунікаційних мереж

оператор станційного технологічного
центруоброблення поїзної інформації та перевіз-
них документів

офісний службовець (документознавство)

Працівники сфери торгівлі та
послуг

продавець продовольчих товарів

продавець-консультант

кухар

продавець непродовольчих товарів

офіціант

бармен

бариста

молодша медична сестра (молодший
медичний брат) (санітарка, санітарка-
прибиральниця, санітарка-буфетниця, санітар,
санітар-прибиральник, санітар-буфетник та ін.)

перукар (перукар - модельєр)

охоронник



**Професії, за якими кількість вакансій є найбільшою,
станом на 1 січня 2024 року
за професійними групами **ТОП-10****

**Кваліфіковані робітники
сільського господарства**

робітник з догляду за тваринами

овочівник

оператор машинного доїння

дояр

птахівник

робітник на лісокультурних (лісогосподарських)
роботах

**Кваліфіковані робітники
з інструментом**

швачка

верстатник деревообробних верстатів

слюсар-ремонтник

електромонтер з ремонту та обслуговування
електроустаткування

пекар

робітник з комплексного обслуговування й
ремонту будинків

електрогазозварник

бетоняр

слюсар-сантехнік

слюсар з ремонту колісних транспортних
засобів



Професії, за якими кількість вакансій є найбільшою,
станом на 1 січня 2024 року
за професійними групами **ТОП-10**

Робітники з обслуговування
устаткування

водій автотранспортних засобів

помічник майстра (оброблення волокна та
перемотування нитки)

водій навантажувача

машиніст (кочегар) котельної

дорожній робітник.

оператор верстатів з програмним керуванням

тракторист-машиніст сільськогосподарського
(лісогосподарського) виробництва

токарь

оператор клейового устаткування

оператор лінії виробництва морозива

Найпростіші професії

підсобний робітник

вантажник

прибиральник службових приміщень

укладальник-пакувальник

двірник

прибиральник територій

сторож

робітник з благоустрою

прибиральник виробничих приміщень

опалювач



Професії, за якими чисельність безробітних є найбільшою, станом на 1 січня 2024 року
ТОП-20

підсобний робітник

продавець продовольчих товарів

продавець-консультант

продавець непродовольчих товарів

прибиральник службових приміщень

стрілець

листоноша (поштар)

водій автотранспортних засобів

кухар

бухгалтер

сестра медична (брат медичний)

молодша медична сестра (молодший медичний брат) (санітарка, санітарка-прибиральниця, санітарка-буфетниця, санітар, санітар-прибиральник, санітар-буфетник та ін.)

швачка

вчитель закладу загальної середньої освіти

сторож

робітник на лісокультурних (лісогосподарських) роботах

адміністратор

верстатник деревообробних верстатів

укладальник-пакувальник

менеджер (управитель)

**Професії, за якими чисельність безробітних за статтю є найбільшою,
станом на 1 січня 2024 року
ТОП-10**



Чоловіки

- стрілець
- водій автотранспортних засобів
- підсобний робітник
- машиніст (кочегар) котельної
- охоронник
- сторож
- оператор заправних станцій
- командир відділення
- верстатник деревообробних верстатів
- майстер лісу



Жінки

- продавець продовольчих товарів
- підсобний робітник
- продавець-консультант
- продавець непродовольчих товарів
- прибиральник службових приміщень
- листоноша (поштар)
- кухар
- бухгалтер
- сестра медична
- молодша медична сестра (санітарка, санітарка-прибиральниця, санітарка-буфетниця та ін.)