



# ДІЯЛЬНІСТЬ РІВНЕНСЬКОЇ ОБЛАСНОЇ СЛУЖБИ ЗАЙНЯТОСТІ У СІЧНІ 2024 РОКУ

[www.rov.dcz.gov.ua](http://www.rov.dcz.gov.ua)



### Щодо надання послуг Рівненською обласною службою зайнятості.

Послугами обласної служби зайнятості у січні 2024 року скористалися 5,9 тис. громадян, які шукали роботу, з них 5,2 тис. осіб мали статус зареєстрованого безробітного. Допомогу по безробіттю отримували 2,7 тис. осіб.

За сприяння центрів зайнятості області працевлаштовано 886 осіб, у тому числі 650 зареєстрованих безробітних.

**За видами економічної діяльності**, у січні 2024 року найбільше безробітних громадян працевлаштовано: у сферу торгівлі (22%), у переробну промисловість (19%), в освіту (14%), в охорону здоров'я та надання соціальної допомоги (9%), у тимчасове розміщування й організацію харчування (8%), у транспорт (6%), у державне управління й оборону (4%).

**За професійними групами**, найбільше безробітних працевлаштовано з числа:

- працівників сфери торгівлі та послуг – 26% всіх працевлаштованих (продавець продовольчих та непродовольчих товарів, кухар, продавець-консультант, молодша медична сестра (брат), соціальний робітник, бармен, бариста, охоронник);

- професіоналів та фахівців – 19% (бухгалтер, вчитель закладу загальної середньої освіти, сестра медична (брат медичний), спеціаліст державної служби (місцевого самоврядування), бібліотекар, асистент вчителя, психолог, юрисконсульт, економіст);
- представників найпростіших професій – 18% (підсобний робітник, прибиральник службових приміщень, сторож, укладальник-пакувальник, двірник, кухонний робітник, прибиральник виробничих приміщень, робітник з благоустрою, опалювач);
- робітників з обслуговування устаткування та машин – 13% (водій автотранспортних засобів, машиніст (кочегар) котельної, оператор лінії виробництва морозива, машиніст тісторобних машин, оператор заправних станцій, оператор лінії у виробництві харчової продукції (перероблення фруктів, овочів, олієнасіння та горіхів, тракторист);
- кваліфікованих робітників з інструментом – 12% (швачка, верстатник деревообробних верстатів, робітник з комплексного обслуговування й ремонту будинків, цукерник, заготівельник продуктів і сировини, слюсар-ремонтник, кондитер, пекар).



У січні 2024 року надано компенсацію роботодавцям витрат на оплату праці за працевлаштування в внутрішньо переміщених осіб.

З початку 2024 року за сприяння обласної служби зайнятості 463 безробітних проходили професійне навчання.

Ваучер на навчання отримали 63 особи. Найбільшу кількість ваучерів видано за наступними професіями: кухар, водій автотранспортних засобів, тракторист-машиніст.

До громадських та інших робіт тимчасового характеру залучено 24 особи, а також здійснено 120 направлень безробітних для участі у суспільно корисних роботах.

Станом на 1 лютого 2024 року послуги обласної служби зайнятості продовжували отримувати 4,5 тис. громадян, з них 4,1 тис. осіб мали статус безробітного.

**За статтю:** у загальній кількості зареєстрованих безробітних, чоловіки становили 0,9 тис. осіб (або 22%), жінки – 3,2 тис. осіб (або 78%).

**За віковими групами:** 26% зареєстрованих безробітних були у віці до 35 років; 32% – у віці від 35 до 44 років; 28% – у віці від 45 до 55 років; 14% – у віці понад 55 років.

**За освітою:** 42% зареєстрованих безробітних мали вищу освіту, 38% – професійно-технічну, 20% – загальну середню освіту.

**За видами економічної діяльності** серед зареєстрованих безробітних 22% раніше були зайняті у сфері торгівлі, 18% – у державному управлінні, обороні, обов'язковому соціальному страхуванні; 13% – у переробній промисловості; 12% – у сільському господарстві, по 7% – в освіті, та у транспорті, 6% – в охороні здоров'я.

**За професійними групами,** серед зареєстрованих безробітних, переважають працівники:

- сфери торгівлі та послуг – 25% (продавець продовольчих та непродовольчих товарів, продавець-консультант, стрілець, кухар, молодша медична сестра (брат), офіціант, охоронник, помічник вихователя, перукар (перукар - модельєр));
- представники найпростіших професій – 15% підсобний робітник, прибиральник службових приміщень, сторож, укладальник-пакувальник, прибиральник виробничих приміщень, кухонний робітник, двірник, вантажник, прибиральник територій, робітник з благоустрою, мийник посуду, опалювач);



- фахівці – 10% (бухгалтер, сестра медична (брат медичний), фахівець, вихователь, помічник члена комісії, майстер лісу, товаровзнавець, асистент вчителя, інспектор з кадрів, майстер виробничого навчання, інспектор прикордонної служби, акушерка (акушер));
- кваліфіковані робітники з інструментом – 10% (швачка, верстатник деревообробних верстатів, заготівельник продуктів і сировини, пекар, кравець, маляр, робітник з комплексного обслуговування й ремонту будинків, сортувальник матеріалів та виробів з деревини, муляр, слюсар-ремонтник, електромонтажник-налагоджувальник, приймальник молочної продукції);
- робітники з обслуговування, експлуатації устаткування та машин – 9% (водій автотранспортних засобів, оператор заправних станцій, машиніст (кочегар) котельної, тракторист, знімач-укладальник у виробництві стінових та в'язучих матеріалів, дорожній робітник, оператор котельні, тракторист-машиніст, садчик);
- службовці та керівники – 9% (менеджер (управитель) із збуту, менеджер управитель), командир відділення, головний бухгалтер, начальник відділу поштового зв'язку, керівник гуртка, керівник структурного підрозділу-головний спеціаліст, начальник відділення зв'язку);

- професіонали – 8% (вчитель закладу загальної середньої освіти, спеціаліст державної служби (місцевого самоврядування), вихователь закладу дошкільної освіти, юрист, економіст, бібліотекар, вчитель початкових класів закладу загальної середньої освіти, соціальний працівник, фармацевт).
- технічні службовці – 8% (листоноша (поштар), касир торговельного залу, адміністратор, службовець на складі (комірник), оператор комп'ютерного набору, оператор поштового зв'язку, секретар, касир-операціоніст, діловод).

Станом на **1 лютого 2024 року** загальна кількість вакансій, зареєстрованих в обласній службі зайнятості становила 1,6 тис. одиниць.

Середня заробітна плата у вакансіях, які містяться у базі даних обласної служби зайнятості, станом на 1 лютого 2024 року, становила 10,1 тис. грн. Зокрема, серед видів економічної діяльності найвищою заробітна плата була у фінансовій та страховій діяльності (16,3 тис. грн), у переробній промисловості (13,0 тис. грн), у сфері постачання електроенергії, газу, пари та кондиційованого повітря (12,7 тис. грн), у будівництві та у добувній промисловості і розробленні кар'єрів (по 10,9 тис. грн), у транспорті та водопостачанні, поводженні з відходами (по 10,2 тис. грн).



**За видами економічної діяльності**, більшість вакансій (25%) налічувалася на підприємствах переробної промисловості, у сфері оптової та роздрібною торгівлі (21%), в освіті та в охороні здоров'я (по 8%), тимчасовому розміщуванні й організації харчування (7%).

**У професійному розрізі**, найбільше вакансій подано для працевлаштування:

- працівників сфери торгівлі та послуг - 22% (продавець продовольчих та непродовольчих товарів, кухар, продавець-консультант, офіціант, молодша медична сестра (брат), бармен, бариста, перукар (перукар-модельєр), охоронник, соціальний робітник, помічник вихователя);
- кваліфікованих робітників з інструментом - 19% всіх поданих вакансій (швачка, робітник з комплексного обслуговування й ремонту будинків, слюсар-ремонтник, електромонтер з ремонту та обслуговування електроустаткування, електрогазозварник, верстатник деревообробних верстатів, пекар, слюсар-сантехнік);
- робітників з обслуговування, експлуатації устаткування та машин - 17% (водій автотранспортних засобів, машиніст (кочегар) котельної, складач поїздів, тракторист, помічник майстра (оброблення волокна та перемотування нитки), водій навантажувача, дорожній робітник,

оператор верстатів з програмним керуванням, токар, машиніст екскаватора);

- некваліфікованих працівників - 12% (підсобний робітник, вантажник, прибиральник службових приміщень, укладальник-пакувальник, прибиральник територій, двірник, сторож);
- професіоналів - 11% (спеціаліст державної служби (місцевого самоврядування), лікар загальної практики-сімейний лікар, інженер з охорони праці, вихователь закладу дошкільної освіти, юрист, бібліотекар, юрисконсульт, інженер-електронік, лікар ветеринарної медицини);
- фахівців - 10% (бухгалтер, сестра медична (брат медичний), фахівець, сестра медична (брат медичний) зі стоматології, електромеханік, асистент вихователя закладу дошкільної освіти, товаровзнавець, майстер виробничого навчання, механік, електрик дільниці);
- технічні службовці - 5% (касир торговельного залу, адміністратор, службовець на складі (комірник), листоноша (поштар), обліковець);
- керівників, менеджерів - 5% (менеджер (управитель), менеджер (управитель) із збуту, завідувач складу, головний бухгалтер, керівник гуртка, завідувач господарства).



❖ Отримували послуги

5,9 тис. осіб

❖ Працевлаштовано

886 осіб

❖ Брали участь у громадських роботах та інших роботах тимчасового характеру

24 особи

❖ Здійснено направлень безробітних для участі у суспільно корисних роботах

120 осіб

❖ Проходили професійне навчання

463 особи

❖ Отримали ваучер на навчання

63 особи

❖ Отримали гранти/мікрогранти

37 од.

❖ Працевлаштовано ВПО з компенсацією роботодавцю витрат на оплату праці

6 осіб



## За видами економічної діяльності



## За професійними групами





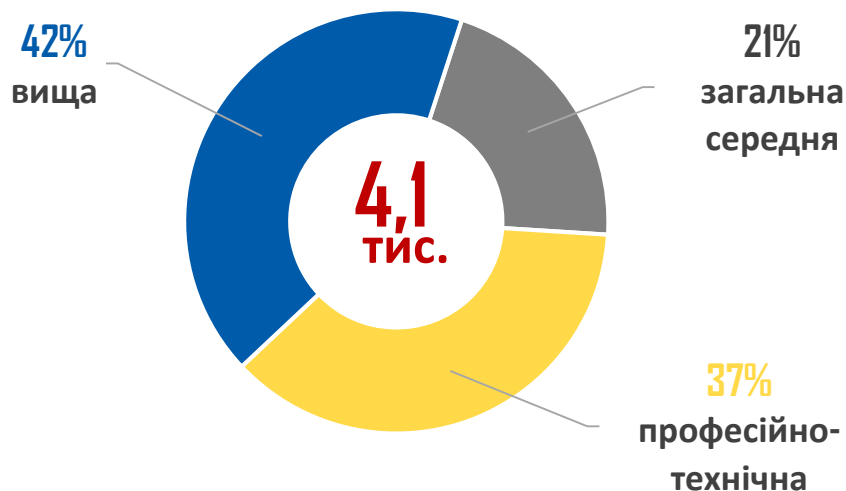
## За статтю



## За віковими групами



## За освітою



## Особливі категорії

**155**  
(3,7%) учасники бойових дій

**173**  
(4,2%) внутрішньо переміщені особи

**250**  
(6,0%) особи з інвалідністю

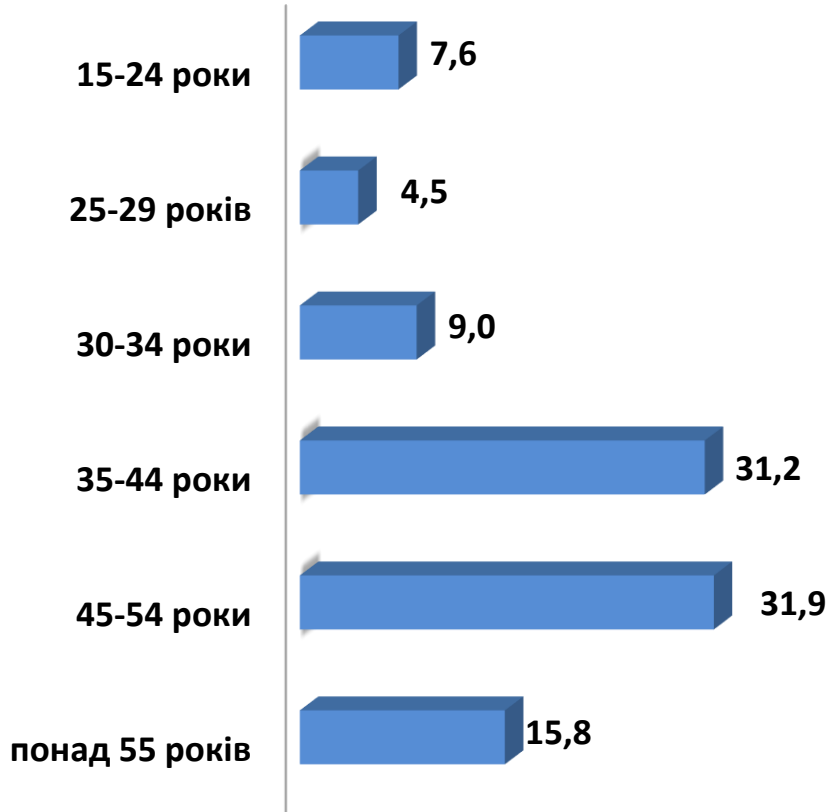
**281**  
(6,8%) особи, яким залишилося 10 і менше років до пенсії

**86**  
(2,1%) випускники навчальних закладів





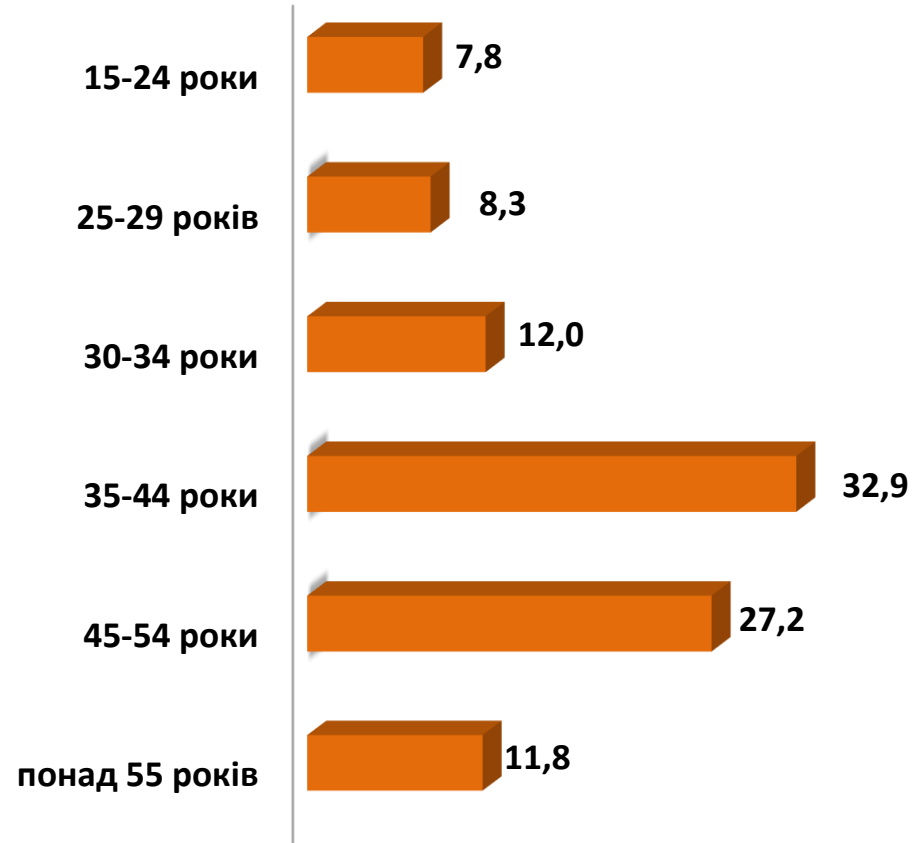
чоловіки



Всього чоловіків: 957 осіб



жінки



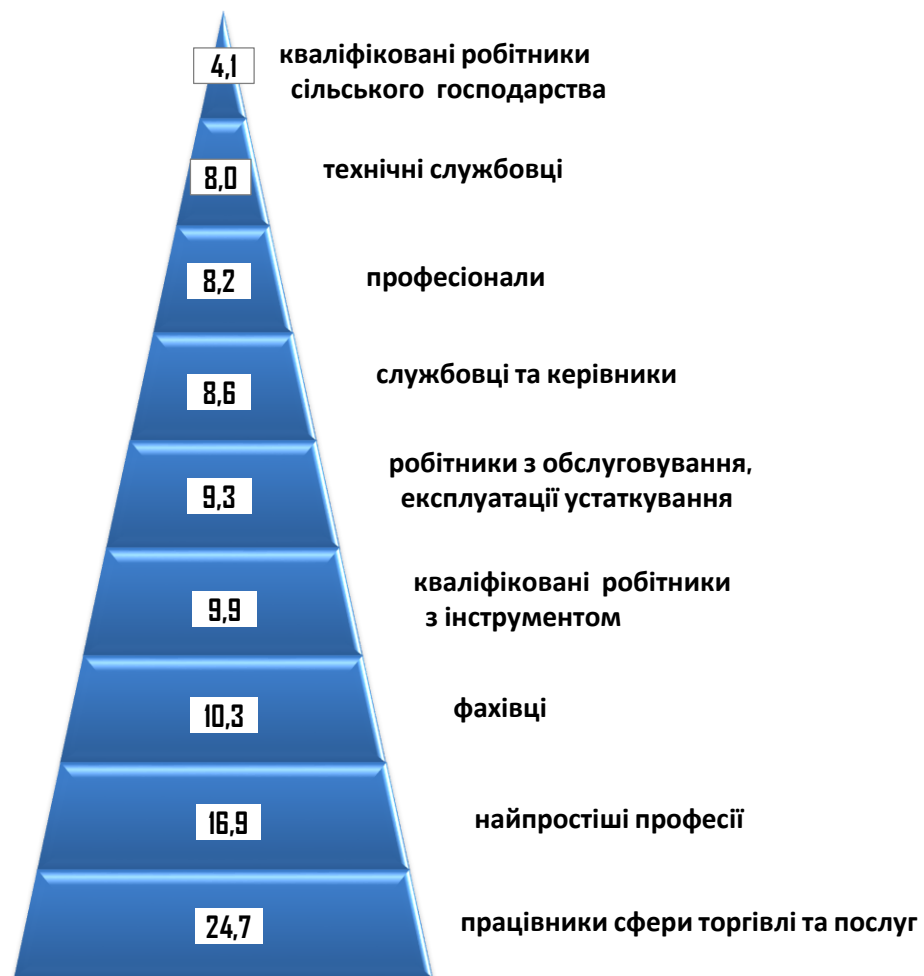
Всього жінок: 3188 осіб



### За видами економічної діяльності



### За професійними групами

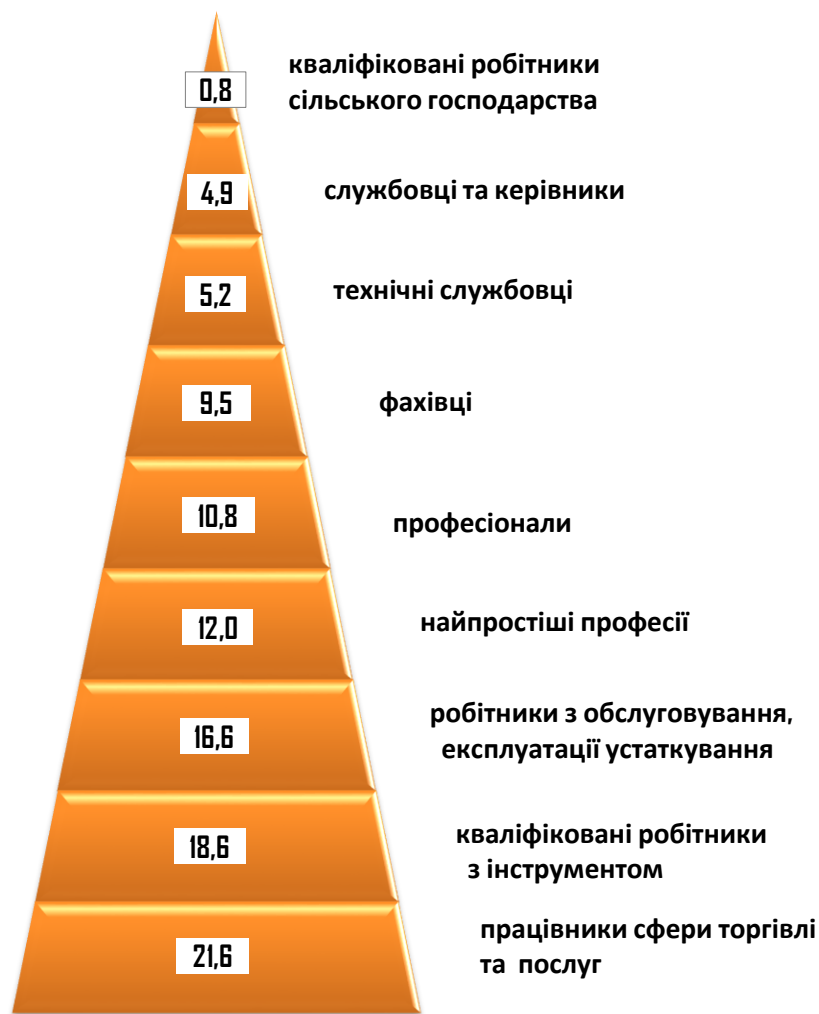




## За видами економічної діяльності



## За професійними групами



## Найбільш популярні професії на ринку праці

<p><b>працівники сфери торгівлі та послуг</b></p>	<ul style="list-style-type: none"> <li>✓ продавець,</li> <li>✓ кухар,</li> <li>✓ продавець-консультант</li> <li>✓ офіціант</li> <li>✓ молодша мед. сестра (молодший мед. брат)</li> </ul>	<ul style="list-style-type: none"> <li>✓ бармен,</li> <li>✓ продавець непродовольчих товарів</li> <li>✓ бариста</li> <li>✓ перукар</li> </ul>
<p><b>кваліфіковані робітники з інструментом</b></p>	<ul style="list-style-type: none"> <li>✓ швачка,</li> <li>✓ робітник з комплексного обслуговування, будинків,</li> <li>✓ слюсар-ремонтник,</li> </ul>	<ul style="list-style-type: none"> <li>✓ електрик з ремонту та обслуговування,</li> <li>✓ електрогазозварник,</li> </ul>
<p><b>робітники з обслуговування, експлуатації устаткування та машин</b></p>	<ul style="list-style-type: none"> <li>✓ водій автотранспортних засобів,</li> <li>✓ машиніст (кочегар) котельної,</li> <li>✓ складач поїздів,</li> <li>✓ тракторист,</li> </ul>	<ul style="list-style-type: none"> <li>✓ помічник майстра,</li> <li>✓ водій навантажувача,</li> <li>✓ оператор верстатів з програмним керуванням,</li> <li>✓ токар,</li> <li>✓ дорожній робітник</li> </ul>
<p><b>некваліфіковані працівники</b></p>	<ul style="list-style-type: none"> <li>✓ підсобний робітник,</li> <li>✓ вантажник,</li> <li>✓ прибиральник службових приміщень,</li> </ul>	<ul style="list-style-type: none"> <li>✓ укладальник-пакувальник,</li> <li>✓ прибиральник території,</li> <li>✓ двірник</li> </ul>
<p><b>професіонали</b></p>	<ul style="list-style-type: none"> <li>✓ спеціаліст державної служби (місцевого самоврядування),</li> <li>✓ лікар загальної практики-сімейний лікар,</li> </ul>	<ul style="list-style-type: none"> <li>✓ інженер з охорони праці,</li> <li>✓ вихователь закладу дошкільної освіти,</li> <li>✓ юрист</li> </ul>
<p><b>фахівці</b></p>	<ul style="list-style-type: none"> <li>✓ бухгалтер,</li> <li>✓ сестра медична (брат медичний),</li> <li>✓ фахівець,</li> <li>✓ електромеханік,</li> </ul>	<ul style="list-style-type: none"> <li>✓ сестра медична (брат медичний) зі стоматології,</li> <li>✓ асистент вихователя закладу дошкільної освіти</li> </ul>

Чисельність шукачів роботи та кількість вакансій,  
станом на 1 лютого 2024 року

**Рівненська область:**  
чисельність шукачів роботи – 4,5 тис. осіб  
загальна кількість вакансій – 1,6 тис. од.

