



ДІЯЛЬНІСТЬ РІВНЕНСЬКОЇ ОБЛАСНОЇ СЛУЖБИ ЗАЙНЯТОСТІ У СІЧНІ-ЛЮТОМУ 2024 РОКУ

www.rov.dcz.gov.ua



Щодо надання послуг Рівненською обласною службою зайнятості.

Послугами обласної служби зайнятості у січні-лютому 2024 року скористалися 7,6 тис. громадян, які шукали роботу, з них 6,4 тис. осіб мали статус зареєстрованого безробітного. Допомогу по безробіттю отримували 3,8 тис. осіб.

За сприяння центрів зайнятості області працевлаштовано 1,8 тис. осіб, у тому числі 1,3 тис. зареєстрованих безробітних.

За видами економічної діяльності, у січні-лютому 2024 року найбільше безробітних громадян працевлаштовано: у сферу торгівлі (24%), у переробну промисловість (18%), в освіту (13%), у тимчасове розміщування й організацію харчування (10%), в охорону здоров'я та надання соціальної допомоги (8%), транспорт (5%), у державне управління й оборону та сільське господарство (по 4%).

За професійними групами, найбільше безробітних працевлаштовано з числа:

- працівників сфери торгівлі та послуг – 28% всіх працевлаштованих (продавець продовольчих та непродовольчих товарів, кухар, продавець-консультант, молодша медична сестра (брат), бариста, соціальний робітник, охоронник);

- професіоналів та фахівців – 19% (бухгалтер, вчитель закладу загальної середньої освіти, сестра медична (брат медичний), спеціаліст державної служби (місцевого самоврядування), асистент вчителя, бібліотекар, психолог, фахівець);
- представників найпростіших професій – 18% (підсобний робітник, прибиральник службових приміщень, сторож, укладальник-пакувальник, вантажник, кухонний робітник, двірник);
- кваліфікованих робітників з інструментом – 12% (швачка, верстатник деревообробних верстатів, робітник з комплексного обслуговування й ремонту будинків, пекар, слюсар-ремонтник, заготівельник продуктів і сировини);
- робітників з обслуговування устаткування та машин – 11% (водій автотранспортних засобів, машиніст (кочегар) котельної, оператор заправних станцій, машиніст тісторобних машин, оператор лінії виробництва морозива, дорожній робітник).



У січні-лютому 2024 року надано компенсацію роботодавцям витрат на оплату праці за працевлаштування 32 внутрішньо переміщених особи.

З початку 2024 року за сприяння обласної служби зайнятості 717 безробітних проходили професійне навчання.

Ваучер на навчання отримали 135 осіб. Найбільшу кількість ваучерів видано за наступними професіями: водій автотранспортних засобів, кухар, тракторист-машиніст, водій навантажувача, швачка.

До громадських та інших робіт тимчасового характеру залучено 46 осіб, а також здійснено 449 направлень безробітних для участі у суспільно корисних роботах.

У січні-лютому 2024 року прийнято позитивні рішення про надання мікрогрантів на створення або розвиток бізнесу 86 грантотримувачам. Також у рамках проєкту «єРобота» у квітні 2023 року запроваджено грантову програму на створення або розвиток власного бізнесу учасникам бойових дій, особам з інвалідністю внаслідок війни та членам їх сімей. З початку 2024 року прийнято позитивні рішення про надання грантів двом отримувачам.

Станом на 1 березня 2024 року послуги обласної служби зайнятості продовжували отримувати 5,0 тис. громадян, з них 4,4 тис. осіб мали статус безробітного.

За статтю: у загальній кількості зареєстрованих безробітних, чоловіки становили 1,0 тис. осіб (або 23%), жінки – 3,4 тис. осіб (або 77%).

За віковими групами: 27% зареєстрованих безробітних були у віці до 35 років; 32% – у віці від 35 до 44 років; 27% – у віці від 45 до 55 років; 14% – у віці понад 55 років.

За освітою: 41% зареєстрованих безробітних мали вищу освіту, 38% – професійно-технічну, 21% – загальну середню освіту.

За видами економічної діяльності серед зареєстрованих безробітних 22% раніше були зайняті у сфері торгівлі, 18% – у державному управлінні, обороні, обов'язковому соціальному страхуванні; 14% – у переробній промисловості; 12% – у сільському господарстві, по 7% – в освіті та у транспорті, 6% – в охороні здоров'я.

За професійними групами, серед зареєстрованих безробітних, переважають працівники:

• сфери торгівлі та послуг – 25% (продавець продовольчих та непродовольчих товарів, стрілець, продавець-консультант, кухар, молодша медична сестра (брат), офіціант, охоронник);

• представники найпростіших професій – 18% (підсобний робітник, прибиральник службових приміщень, сторож, укладальник-пакувальник, кухонний робітник, двірник, прибиральник виробничих приміщень, прибиральник територій, вантажник);



- фахівці - 10% (бухгалтер, сестра медична (брат медичний), помічник члена комісії, вихователь, фахівець, майстер лісу, інспектор з кадрів, асистент вчителя товарознавець);
- кваліфіковані робітники з інструментом - 10% (швачка, верстатник деревообробних верстатів, пекар, заготівельник продуктів і сировини, кравець, робітник з комплексного обслуговування й ремонту будинків, маляр, муляр, слюсар-ремонтник);
- робітники з обслуговування, експлуатації устаткування та машин - 9% (водій автотранспортних засобів, оператор заправних станцій, машиніст (кочегар) котельної, тракторист, знімач-укладальник у виробництві стінових та в'язучих матеріалів, дорожній робітник);
- службовці та керівники - 8% (менеджер (управитель) із збуту, менеджер управитель), командир відділення, начальник відділу поштового зв'язку, керівник гуртка, головний бухгалтер, завідувач господарства);
- технічні службовці - 8% (листоноша (поштар), касир торговельного залу, адміністратор, оператор комп'ютерного набору, службовець на складі (комірник), оператор поштового зв'язку, секретар, обліковець, діловод, касир (на підприємстві, в установі, організації)).

• професіонали - 7% (вчитель закладу загальної середньої освіти, спеціаліст державної служби (місцевого самоврядування), вихователь закладу дошкільної освіти, економіст, юрист, бібліотекар, фармацевт).

Станом **на 1 березня 2024 року** загальна кількість вакансій, зареєстрованих в обласній службі зайнятості становила 1,6 тис. одиниць.

Середня заробітна плата у вакансіях, які містяться у базі даних обласної служби зайнятості, станом на 1 березня 2024 року, становила 10,4 тис. грн. Зокрема, серед видів економічної діяльності найвищою заробітна плата була у фінансовій та страховій діяльності (17,8 тис. грн), у переробній промисловості (13,0 тис. грн), у сфері постачання електроенергії, газу, пари та кондиційованого повітря (12,1 тис. грн), у добувній промисловості і розробленні кар'єрів (10,9 тис. грн), водопостачанні, поводженні з відходами (10,6 тис. грн), у державному управлінні (10,3 тис. грн.) та у транспорті (10,2 тис. грн).



За видами економічної діяльності, більшість вакансій (27%) налічувалася на підприємствах переробної промисловості, у сфері оптової та роздрібною торгівлі (20%), в освіті та в охороні здоров'я (по 8%), тимчасовому розміщуванні й організації харчування (5%).

У професійному розрізі, найбільше вакансій подано для працевлаштування:

- кваліфікованих робітників з інструментом – 21% (швачка, слюсар-ремонтник, електромонтер з ремонту та обслуговування електроустаткування, електрогазозварник, робітник з комплексного обслуговування й ремонту будинків, слюсар з ремонту колісних транспортних засобів, контролер газового господарства, пекар);
- працівників сфери торгівлі та послуг–18% (продавець продовольчих та непродовольчих товарів, продавець-консультант, кухар, бармен, бариста, офіціант, перукар (перукар-модельєр));
- робітників з обслуговування, експлуатації устаткування та машин – 17% всіх поданих вакансій (водій автотранспортних засобів, складач поїздів, машиніст (кочегар) котельної, оператор верстатів з програмним керуванням, тракторист, водій навантажувача);

- некваліфікованих працівників – 11% (підсобний робітник, вантажник, прибиральник службових приміщень, укладальник-пакувальник, прибиральник територій, кухонний робітник);
- професіоналів – 11% (спеціаліст державної служби (місцевого самоврядування), лікар загальної практики-сімейний лікар, вчитель, інженер, інженер з охорони праці, юрисконсульт, інженер-електронік, лікар ветеринарної медицини);
- фахівців – 11% (бухгалтер, сестра медична (брат медичний), сестра медична (брат медичний) зі стоматології, майстер виробничого навчання, електрик дільниці, вихователь);
- технічні службовці – 5% (касир торговельного залу, адміністратор, оператор поштової зв'язку, службовець на складі (комірник), листоноша (поштар));
- керівників, менеджерів – 5% (менеджер (управитель), головний бухгалтер, керівник гуртка, менеджер (управитель) із збуту, майстер зміни, завідувач складу).



❖ Отримували послуги

7,6 тис. осіб

❖ Працевлаштовано

1,8 тис. осіб

❖ Брали участь у громадських роботах та інших роботах тимчасового характеру

46 осіб

❖ Здійснено направлень безробітних для участі у суспільно корисних роботах

449 осіб

❖ Проходили професійне навчання

717 осіб

❖ Отримали ваучер на навчання

135 осіб

❖ Отримали гранти/мікрогранти

86 од.

❖ Працевлаштовано ВПО з компенсацією роботодавцю витрат на оплату праці

32 особи



За видами економічної діяльності



За професійними групами



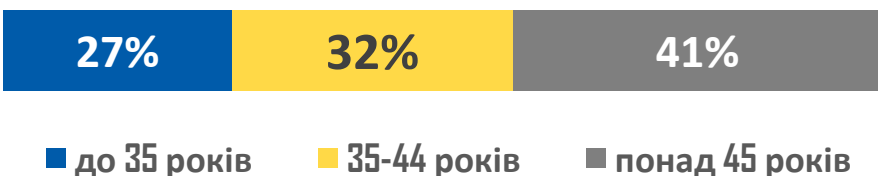


Окремі характеристики
zareestrovanih bezrobotnih
stanom na 1 bereznya 2024 roku

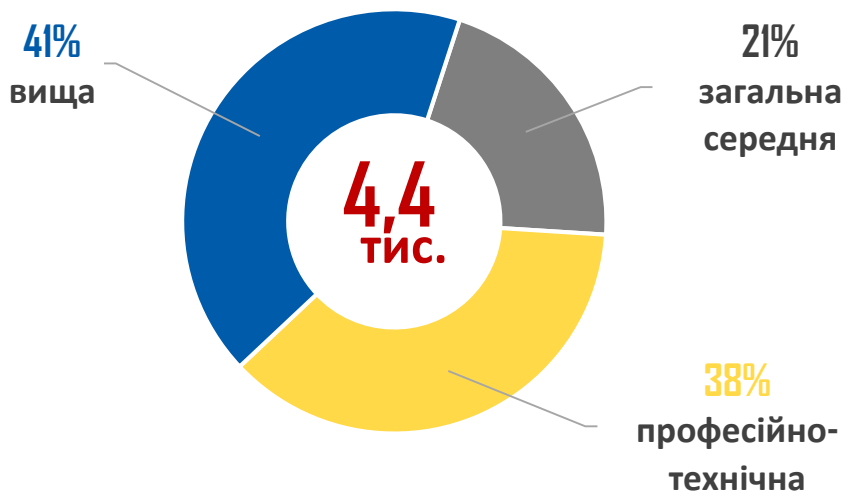
За статтю



За віковими групами



За освітою



Особливі категорії

184
(4,2%)
учасники бойових дій

324
(7,4%)
внутрішньо переміщені особи

283
(6,5%)
особи з інвалідністю

291
(6,6%)
особи, яким залишилося 10 і менше років до пенсії

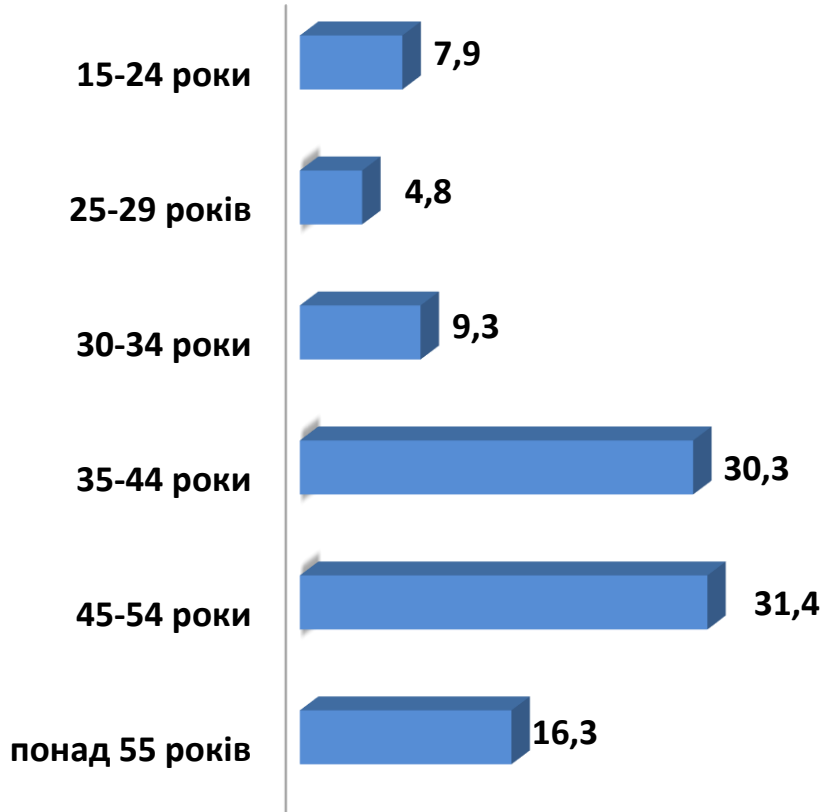
125
(2,9%)
випускники навчальних закладів



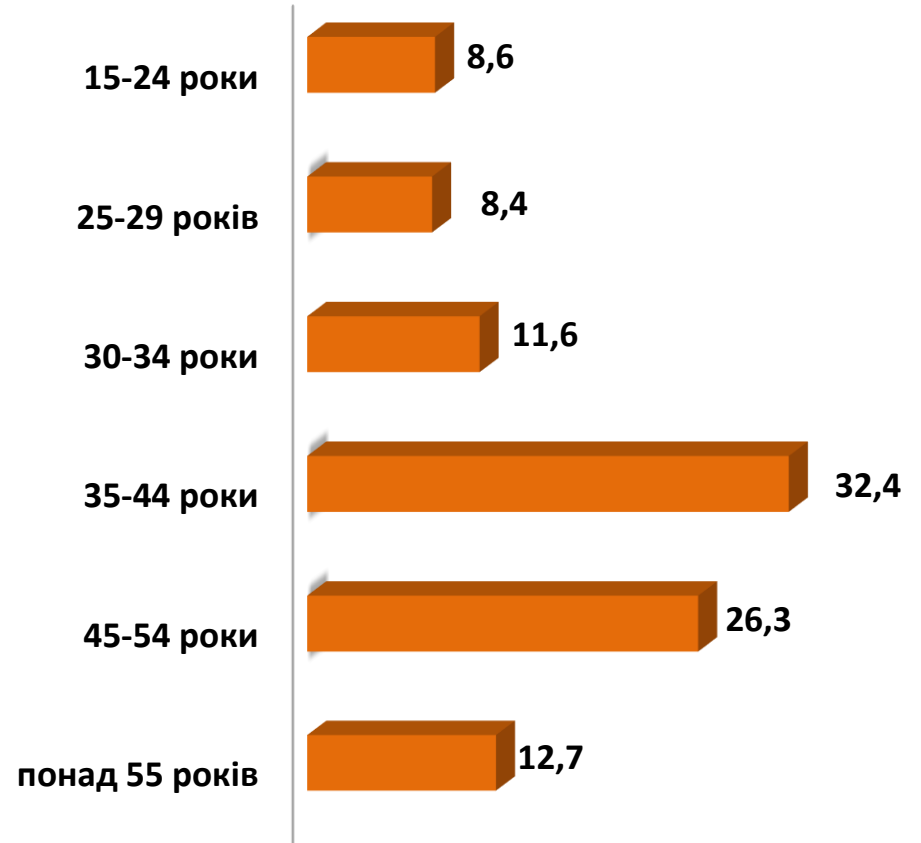
чоловіки



жінки



Всього чоловіків: 979 осіб



Всього жінок: 3401 особа



За видами економічної діяльності



За професійними групами





За видами економічної діяльності



За професійними групами



Найбільш популярні професії на ринку праці

кваліфіковані робітники з інструментом	<ul style="list-style-type: none"> ✓ швачка, ✓ слюсар-ремонтник, ✓ електромонтер з ремонту та обслуговування, 	<ul style="list-style-type: none"> ✓ електрогазозварник, робітник з комплексного обслуговування й ремонту будинків, ✓ слюсар з ремонту, ✓ контролер газового господарства
працівники сфери торгівлі та послуг	<ul style="list-style-type: none"> ✓ продавець продовольчих товарів, ✓ продавець-консультант, ✓ кухар, ✓ бармен, 	<ul style="list-style-type: none"> ✓ бариста, ✓ офіціант, ✓ перукар, ✓ охоронник, ✓ продавець непродовольчих товарів
робітники з обслуговування, експлуатації устаткування та машин	<ul style="list-style-type: none"> ✓ водій, ✓ складач поїздів, ✓ машиніст (кочегар) котельної, ✓ оператор верстатів з програмним керуванням, 	<ul style="list-style-type: none"> ✓ тракторист, ✓ помічник майстра, ✓ водій навантажувача, ✓ помічник майстра (оброблення волокна та перемотування нитки)
некваліфіковані працівники	<ul style="list-style-type: none"> ✓ підсобний робітник, ✓ вантажник, ✓ прибиральник службових приміщень, 	<ul style="list-style-type: none"> ✓ укладальник-пакувальник, ✓ прибиральник території, ✓ кухонний робітник
професіонали	<ul style="list-style-type: none"> ✓ спеціаліст державної служби (місцевого самоврядування), ✓ лікар загальної практики-сімейний лікар, 	<ul style="list-style-type: none"> ✓ вчитель закладу загальної середньої освіти, ✓ інженер, ✓ інженер з охорони праці, ✓ юрисконсульт
фахівці	<ul style="list-style-type: none"> ✓ бухгалтер, ✓ сестра медична (брат медичний), ✓ сестра медична (брат медичний) зі стоматології, 	<ul style="list-style-type: none"> ✓ електрик дільниці, ✓ вихователь, ✓ електромеханік, ✓ майстер виробничого навчання

Чисельність шукачів роботи та кількість вакансій,
станом на 1 березня 2024 року

Рівненська область:
чисельність шукачів роботи – 5,0 тис. осіб
загальна кількість вакансій – 1,6 тис. од.

