



ДІЯЛЬНІСТЬ РІВНЕНСЬКОЇ ОБЛАСНОЇ СЛУЖБИ ЗАЙНЯТОСТІ У СІЧНІ-БЕРЕЗНІ 2024 РОКУ

www.rov.dcz.gov.ua



Щодо надання послуг Рівненською обласною службою зайнятості.

Послугами обласної служби зайнятості у січні-березні 2024 року скористалися 9,4 тис. громадян, які шукали роботу, з них 7,8 тис. осіб мали статус зареєстрованого безробітного. Допомогу по безробіттю отримували 4,8 тис. осіб.

За сприяння центрів зайнятості області працевлаштовано 2,7 тис. осіб, у тому числі 2,0 тис. осіб зареєстрованих безробітних.

За видами економічної діяльності, у січні-березні 2024 року найбільше безробітних громадян працевлаштовано: у сферу торгівлі (25%), у переробну промисловість (20%), у тимчасове розміщування й організацію харчування (11%), в освіту (9%), в охорону здоров'я та надання соціальної допомоги (7%), у транспорт, державне управління й оборону та сільське господарство (по 4%).

За професійними групами, найбільше безробітних працевлаштовано з числа:

- працівників сфери торгівлі та послуг – 30% всіх працевлаштованих (продавець продовольчих та непродовольчих товарів, кухар, продавець-консультант, молодша медична сестра (брат),

бармен, бариста, офіціант, помічник вихователя);

- представників найпростіших професій – 18% (підсобний робітник, прибиральник службових приміщень, укладальник-пакувальник, сторож, кухонний робітник, вантажник, двірник, прибиральник виробничих приміщень, прибиральник територій, робітник з благоустрою);
- професіоналів та фахівців – 16% (бухгалтер, сестра медична (брат медичний), спеціаліст державної служби (місцевого самоврядування), бібліотекар, асистент вчителя, вчитель закладу загальної середньої освіти, фахівець, асистент вихователя закладу дошкільної освіти);
- кваліфікованих робітників з інструментом – 14% (швачка, верстатник деревообробних верстатів, пекар, оброблювач птиці, робітник з комплексного обслуговування й ремонту будинків, електромонтажник-налагоджувальник, кондитер, слюсар з ремонту колісних транспортних засобів);
- робітників з обслуговування устаткування та машин – 8% (водій автотransпортних засобів, машиніст (кочегар) котельної, машиніст тісторобних машин, оператор заправних станцій, виробник морозива, оператор лінії виробництва морозива, тракторист).

У січні-березні 2024 року надано компенсацію роботодавцям витрат на оплату праці за працевлаштування 51 внутрішньо переміщеної особи.

З початку 2024 року за сприяння обласної служби зайнятості 1,0 тис. безробітних проходили професійне навчання.

Ваучер на навчання отримали 213 осіб. Найбільшу кількість ваучерів видано за наступними професіями: водій автотранспортних засобів, кухар, тракторист-машиніст, водій навантажувача, швачка. До громадських та інших робіт тимчасового характеру залучено 94 особи, а також здійснено 899 направлень безробітних для участі у суспільно корисних роботах.

Станом на 1 квітня 2024 року послуги обласної служби зайнятості продовжували отримувати 5,5 тис. громадян, з них 4,7 тис. осіб мали статус безробітного.

За статтю: у загальній кількості зареєстрованих безробітних, чоловіки становили 1,0 тис. осіб (або 21%), жінки – 3,7 тис. осіб (або 79%).

За віковими групами: 28% зареєстрованих безробітних були у віці до 35 років; 32% – у віці від 35 до 44 років; 27% – у віці від 45 до 55 років; 13%

– у віці понад 55 років.

За освітою: 40% зареєстрованих безробітних мали вищу освіту, 38% – професійно-технічну, 22% – загальну середню освіту.

За видами економічної діяльності серед зареєстрованих безробітних 23% раніше були зайняті у сфері торгівлі, 17% – у державному управлінні, обороні, обов'язковому соціальному страхуванні; 14% – у переробній промисловості; 11% – у сільському господарстві, 7% – у транспорті, по 6% – в освіті та в охороні здоров'я.

За професійними групами, серед зареєстрованих безробітних, переважають працівники:

- сфери торгівлі та послуг – 26% (продавець продовольчих та непродовольчих товарів, продавець-консультант, стрілець, кухар, молодша медична сестра (брат), охоронник, офіціант, (перукар - модельєр), помічник вихователя);
- представники найпростіших професій – 18% підсобний робітник, прибиральник службових приміщень, укладальник-пакувальник, сторож, кухонний робітник, прибиральник виробничих приміщень, двірник, робітник з благоустрою, прибиральник територій, вантажник, мийник посуду);



- фахівці – 10% (бухгалтер, сестра медична (брат медичний), помічник члена комісії, фахівець, вихователь, майстер лісу, інспектор з кадрів, товаровознавець, акушерка (акушер), фельдшер, асистент вчителя, майстер виробничого навчання, механік, інспектор прикордонної служби);
- кваліфіковані робітники з інструментом – 10% (швачка, верстатник деревообробних верстатів, заготівельник продуктів і сировини, кравець, пекар, маляр, робітник з комплексного обслуговування й ремонту будинків, слюсар-ремонтник, муляр, кондитер, слюсар з ремонту колісних транспортних засобів, електромонтер з ремонту та обслуговування електроустаткування, штукатур);
- службовці та керівники – 9% (менеджер (управитель) із збуту, менеджер управитель), командир відділення, головний бухгалтер, начальник відділу поштового зв'язку, керівник гуртка, завідувач господарства, завідувач складу, керуючий магазином, начальник відділу);
- робітники з обслуговування, експлуатації устаткування та машин – 9% (водій автотранспортних засобів, оператор заправних станцій, машиніст (кочегар) котельної, знімач-укладальник у виробництві стінових та в'язучих матеріалів, тракторист, дорожній робітник, вивантажувач вогнетривких матеріалів з печей);

- технічні службовці – 8% (листоноша (поштар), касир торговельного залу, адміністратор, оператор комп'ютерного набору, секретар, службовець на складі (комірник), касир (на підприємстві, в установі, організації), обліковець, оператор поштового зв'язку, діловод, касир-операціоніст);
- професіонали – 7% (вчитель закладу загальної середньої освіти, спеціаліст державної служби (місцевого самоврядування), економіст, вихователь закладу дошкільної освіти, бібліотекар, юрист, юрисконсульт, соціальний працівник, вчитель початкових класів закладу загальної середньої освіти, інженер з охорони праці, фармацевт).

Станом на **1 квітня 2024 року** загальна кількість вакансій, зареєстрованих в обласній службі зайнятості становила 1,8 тис. одиниць.

Середня заробітна плата у вакансіях, які містяться у базі даних обласної служби зайнятості, станом на **1 квітня 2024 року**, становила 10,6 тис. грн. Зокрема, серед видів економічної діяльності найвищою заробітна плата була у переробній промисловості (13,0 тис. грн), у сфері постачання електроенергії, газу, пари та кондиційованого повітря (12,9 тис. грн), у водопостачанні, поводженні з відходами (11,6 тис. грн), у фінансовій та страховій діяльності (11,1 тис. грн), у добувній промисловості та у транспорті (по 11,0 тис. грн).



За видами економічної діяльності, більшість вакансій (29%) налічувалася на підприємствах переробної промисловості, у сфері оптової та роздрібною торгівлі (24%), в освіті (7%), в охороні здоров'я та транспорті (по 6%), у сільському господарстві та тимчасовому розміщенні й організації харчування (по 5%).

У професійному розрізі, найбільше вакансій подано для працевлаштування:

- працівників сфери торгівлі та послуг – 19% (продавець продовольчих та непродовольчих товарів, продавець-консультант, кухар, бармен, молодша медична сестра (брат), офіціант, бариста, охоронник, перукар (перукар-модельєр);
- кваліфікованих робітників з інструментом – 19% всіх поданих вакансій (швачка, верстатник деревообробних верстатів, слюсар-ремонтник, робітник з комплексного обслуговування й ремонту будинків, електрик з ремонту та обслуговування електроустаткування, пекар, електрогазозварник);
- робітників з обслуговування, експлуатації устаткування та машин – 18% (водій автотранспортних засобів, тракторист, вивантажувач вогнетривких матеріалів з печей, складач поїздів, водій навантажувача, дорожній робітник, машиніст екскаватора, помічник майстра

(оброблення волокна та перемотування нитки), машиніст (кочегар) котельної, оператор верстатів з програмним керуванням, токар);

- некваліфікованих працівників – 13% (підсобний робітник, вантажник, прибиральник службових приміщень, кухонний робітник, укладальник-пакувальник, двірник, прибиральник територій, сторож, робітник з благоустрою);
- професіоналів – 10% (спеціаліст державної служби (місцевого самоврядування), лікар загальної практики-сімейний лікар, економіст, інженер з охорони праці, викладач (методи навчання), інженер, вчитель закладу загальної середньої освіти, юрист, юрисконсульт);
- фахівців – 9% (бухгалтер, сестра медична (брат медичний), фахівець, вихователь, сестра медична (брат медичний) зі стоматології, шеф-кухар, майстер виробничого навчання, механік);
- керівників, менеджерів – 5% (менеджер (управитель) із збуту, головний бухгалтер, менеджер (управитель), завідувач складу, майстер, керівник гуртка);
- технічні службовці – 5% (касир торговельного залу, адміністратор, службовець на складі (комірник), оператор поштового зв'язку, листоноша (поштар), реєстратор медичний).



❖ Отримували послуги



9,4 тис. осіб

❖ Працевлаштовано



2,7 тис. осіб

❖ Брали участь у громадських роботах та інших роботах тимчасового характеру



94 особи

❖ Здійснено направлень безробітних для участі у суспільно корисних роботах



899 осіб

❖ Проходили професійне навчання



1,0 тис. осіб

❖ Отримали ваучер на навчання



213 осіб

❖ Отримали гранти/мікрогранти



197 од.

❖ Працевлаштовано ВПО з компенсацією роботодавцю витрат на оплату праці



51 особа



За видами економічної діяльності




За професійними групами





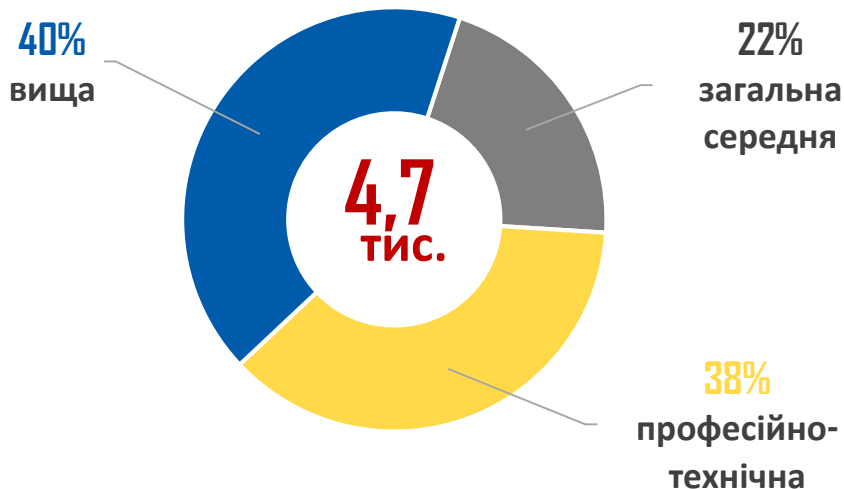
За статтю



За віковими групами



За освітою



Особливі категорії

193
(4,1%) учасники бойових дій

533
(11,3%) внутрішньо переміщені особи

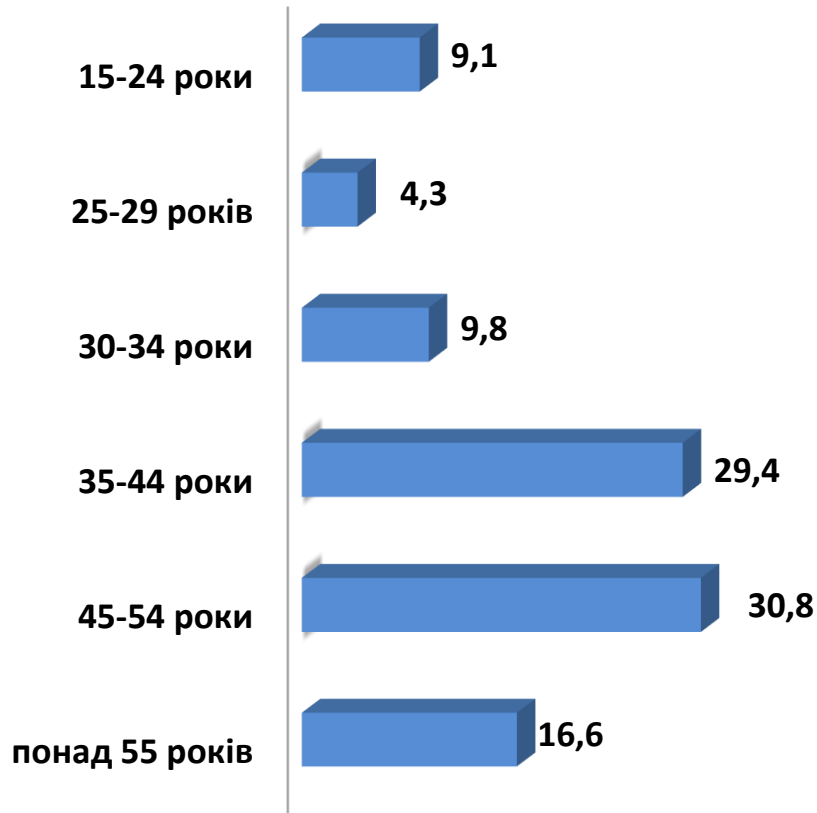
322
(6,8%) особи з інвалідністю

284
(6,0%) особи, яким залишилося 10 і менше років до пенсії

119
(2,5%) випускники навчальних закладів



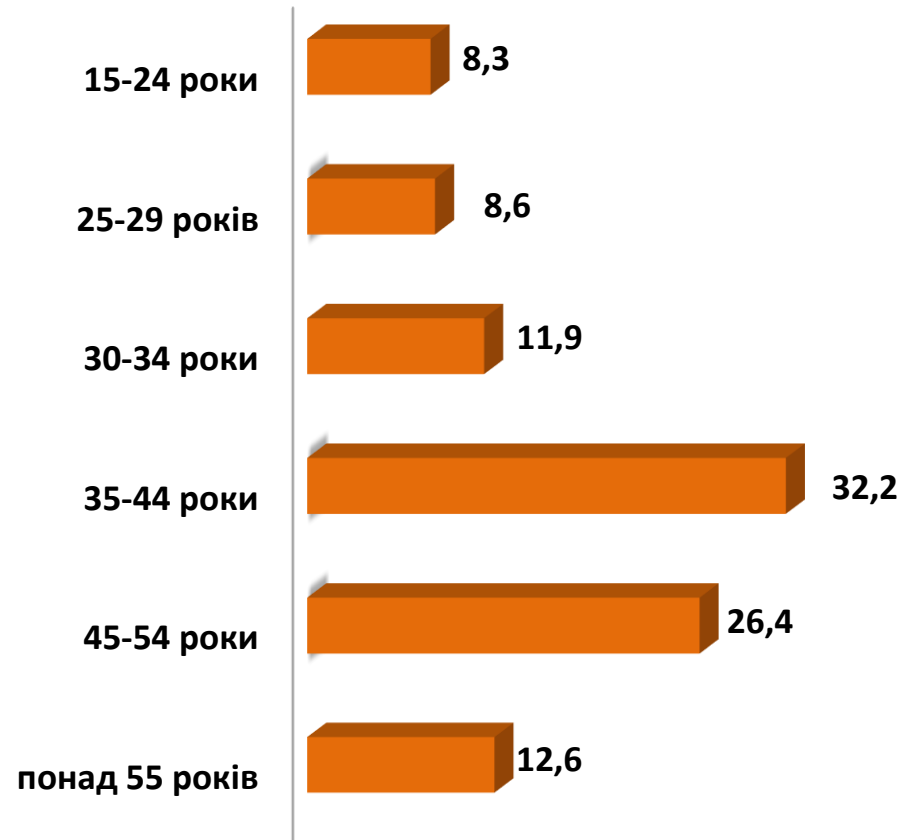
чоловіки



Всього чоловіків: 1026 осіб



жінки



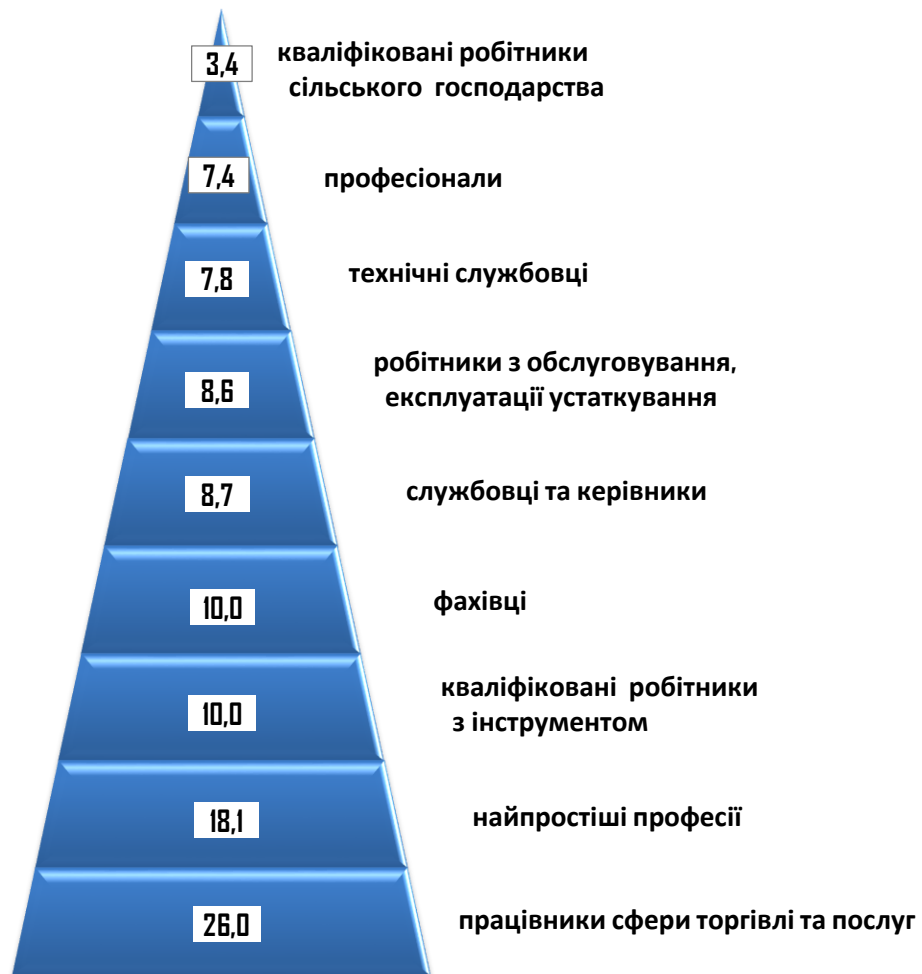
Всього жінок: 3706 осіб



За видами економічної діяльності



За професійними групами

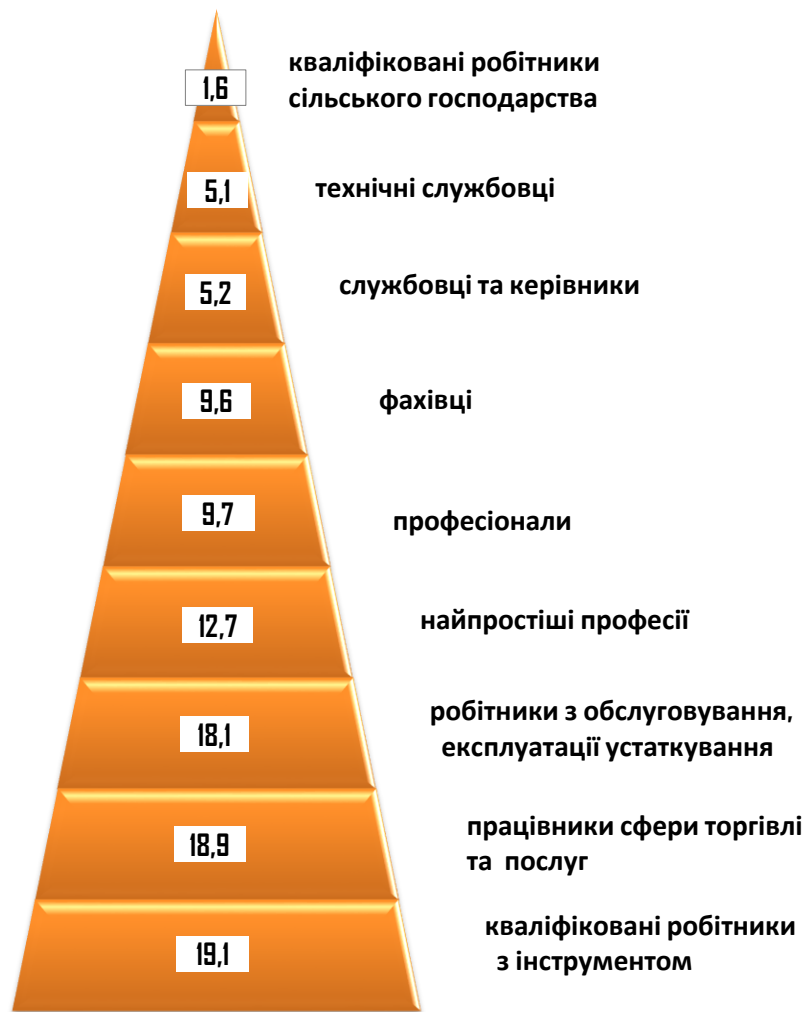




За видами економічної діяльності



За професійними групами



Найбільш популярні професії на ринку праці

кваліфіковані робітники з інструментом	<ul style="list-style-type: none"> ✓ швачка, ✓ верстатник деревобробних верстатів, ✓ слюсар-ремонтник, 	<ul style="list-style-type: none"> ✓ електрик з ремонту та обслуговування електроустаткування, ✓ робітник з комплексного обслуговування й ремонту будинків.
працівники сфери торгівлі та послуг	<ul style="list-style-type: none"> ✓ продавець ✓ продовольчих товарів, ✓ продавець-консультант, ✓ кухар, 	<ul style="list-style-type: none"> ✓ продавець ✓ непродовольчих товарів, ✓ бармен, ✓ охоронець, ✓ бариста
робітники з обслуговування, експлуатації устаткування та машин	<ul style="list-style-type: none"> ✓ водій автотранспортних засобів, ✓ тракторист, ✓ вивантажувач вогнетривких матеріалів з печей, 	<ul style="list-style-type: none"> ✓ водій навантажувача, ✓ складач поїздів, ✓ машиніст екскаватора ✓ дорожній робітник, ✓ машиніст (кочегар) ✓ котельної
некваліфіковані працівники	<ul style="list-style-type: none"> ✓ підсобний робітник, ✓ вантажник, ✓ прибиральник службових приміщень, 	<ul style="list-style-type: none"> ✓ кухонний робітник, ✓ укладальник-пакувальник, ✓ дворник, ✓ прибиральник територій
професіонали	<ul style="list-style-type: none"> ✓ спеціаліст державної служби (місцевого самоврядування), ✓ лікар загальної практики-сімейний лікар, 	<ul style="list-style-type: none"> ✓ вчитель закладу загальної середньої освіти, ✓ економіст ✓ юрист ✓ інженер з охорони праці
фахівці	<ul style="list-style-type: none"> ✓ бухгалтер, ✓ сестра медична (брат медичний), ✓ фахівець, ✓ вихователь, 	<ul style="list-style-type: none"> ✓ майстер виробничого навчання, ✓ сестра медична (брат мед.) зі стоматології, ✓ шеф-кухар



Рівненська область:
чисельність шукачів роботи – 5,5 тис. осіб
загальна кількість вакансій – 1,8 тис. од.

