



Державна
служба
зайнятості

ДІЯЛЬНІСТЬ

РІВНЕНСЬКОЇ ОБЛАСНОЇ
СЛУЖБИ ЗАЙНЯТОСТІ

У січні 2025 року



НАДАННЯ ПОСЛУГ у січні 2025 року

6,2 тис. осіб

загальна кількість осіб,
які отримали послуги

ОКРЕМІ КАТЕГОРІЇ:

4,6
тис. осіб

жінки

1,6
тис. осіб

молодь

493
особи

особи з
інвалідністю

566
осіб

ВПО

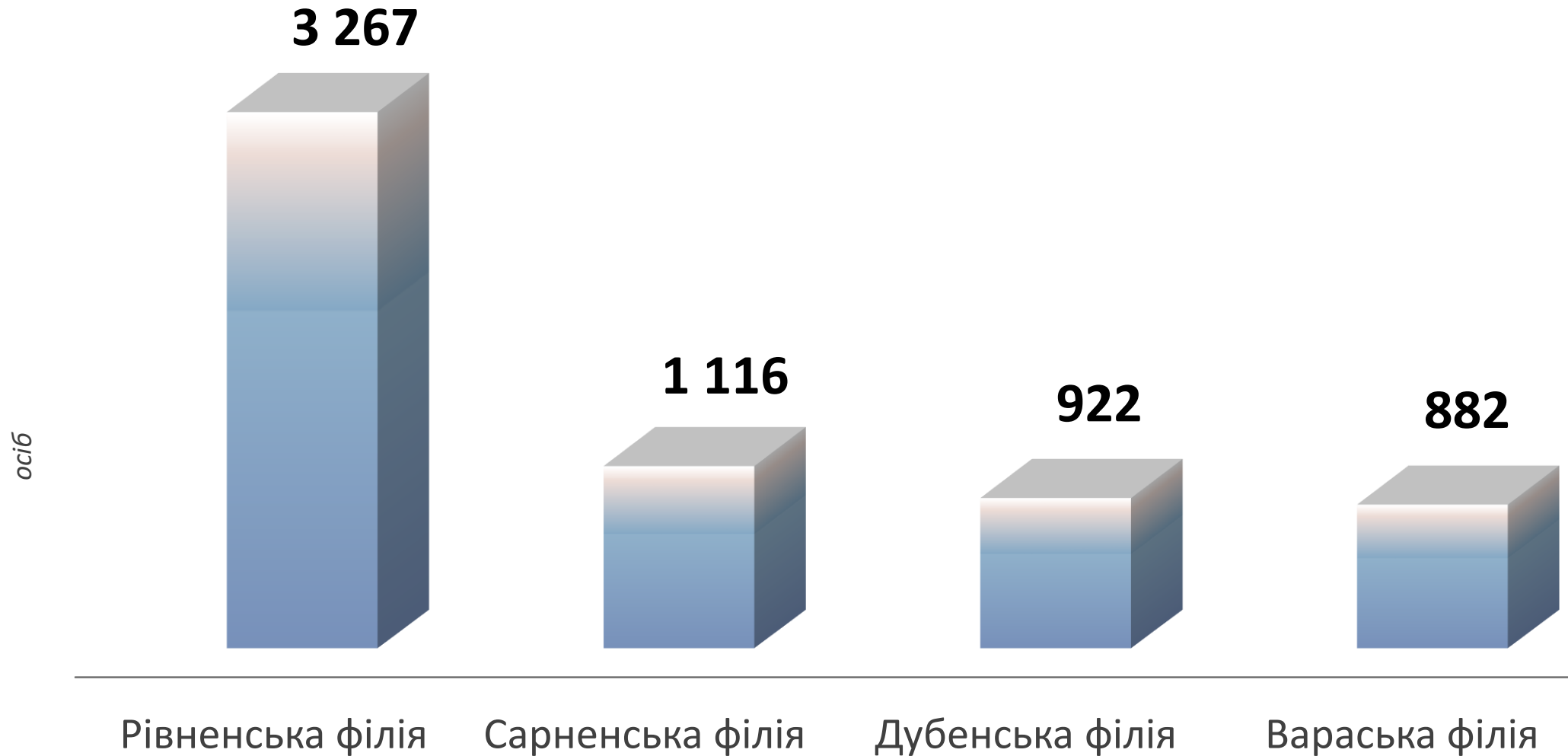
287
осіб

УБД

КІЛЬКІСТЬ ОСІБ, ЯКІ ОТРИМАЛИ ПОСЛУГИ у січні 2025 року



Рівненська обласна
служба зайнятості



ЗАБЕЗПЕЧЕНО ЗАЙНЯТІСТЬ у січні 2025 року



Рівненська обласна
служба зайнятості

1,3 тис. осіб

за сприяння Рівненської обласної
служби

801 особа

забезпечено зайнятість

з них:

працевлаштовано

12 осіб

працевлаштовано безробітних
окремих категорій за рахунок
реалізації компенсаційних
програм для роботодавців

21 особа

працевлаштовано
внутрішньо переміщених
осіб з компенсацією
роботодавцям витрат на
оплату праці

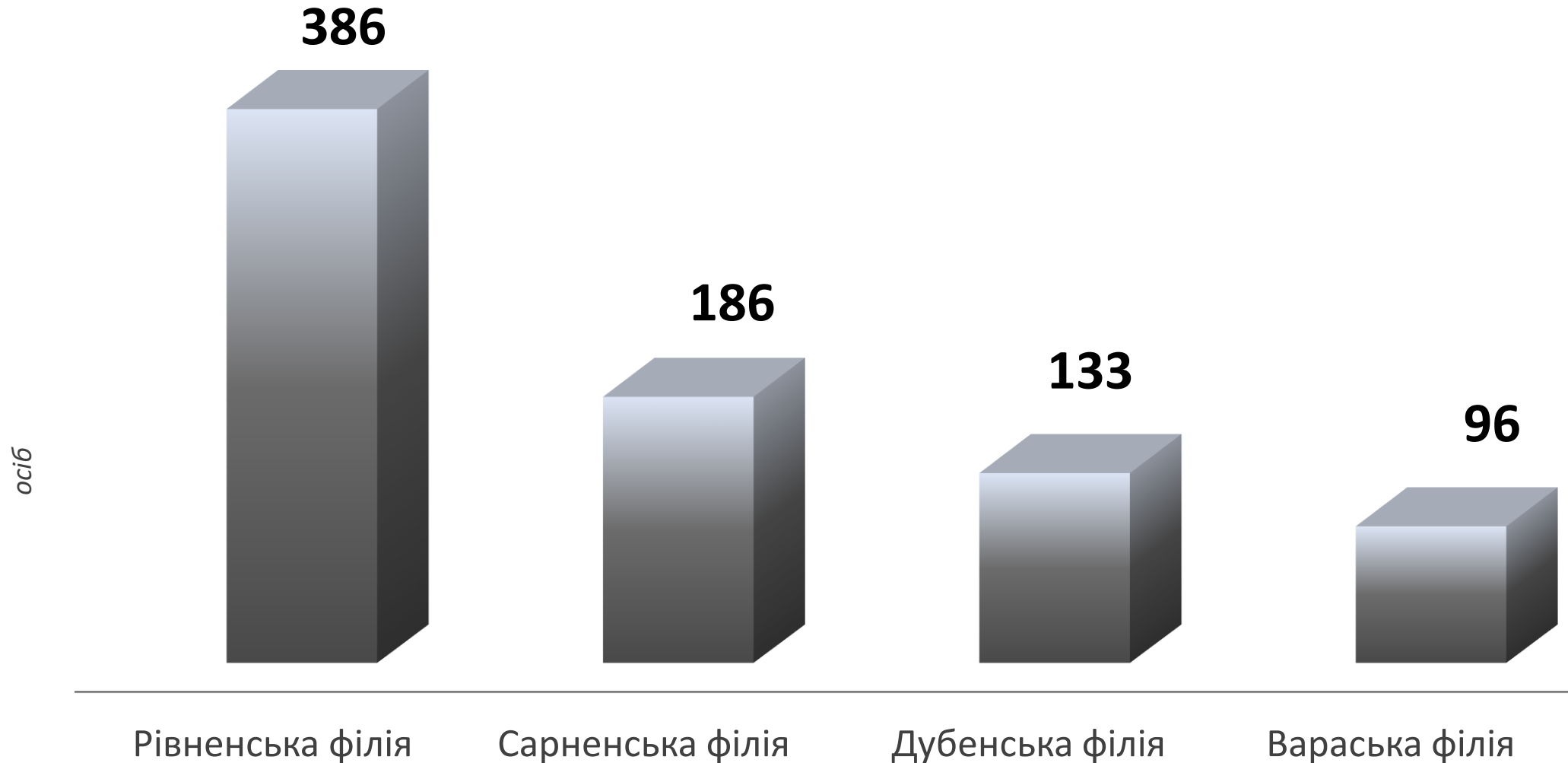
за **4** особи з інвалідністю

надано роботодавцям
компенсацію витрат на
облаштування їх робочого
місця

Працевлаштовано за сприяння Рівненської ОСЗ у січні 2025 року



Рівненська обласна
служба зайнятості



ЗАЛУЧЕННЯ ДО ТИМЧАСОВОЇ ЗАЙНЯТОСТІ у січні 2025 року



Рівненська обласна
служба зайнятості

7 осіб

брали участь у громадських та інших роботах тимчасового характеру

424

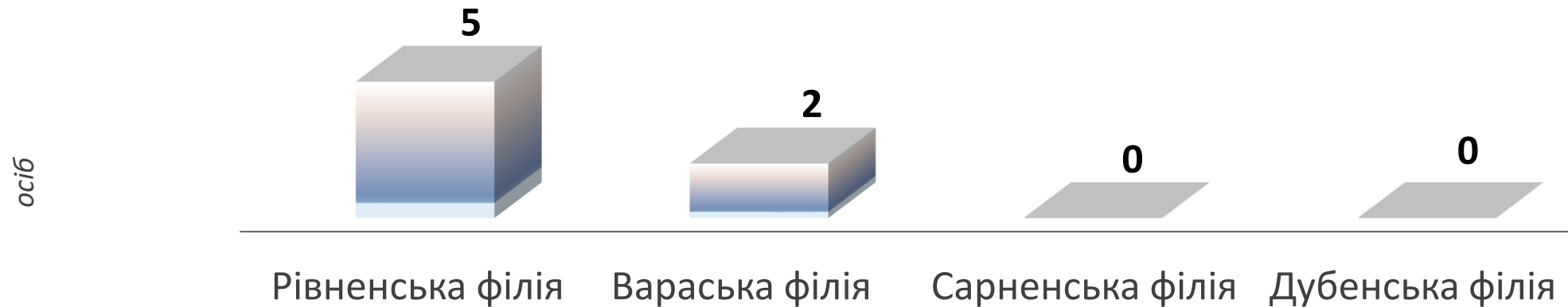
здійснено направлень громадян для участі у суспільно корисних роботах “АРМІЯ ВІДНОВЛЕННЯ”

✓ супровід осіб з інвалідністю по зору

ОСНОВНІ ВИДИ РОБІТ:

- ✓ надання допомоги населенню та особам з інвалідністю, дітям, громадянам похилого віку, хворим та іншим особам
- ✓ заготівля дров для опалювального сезону
- ✓ будівництво захисних споруд цивільного захисту та підтримання їх сталого функціонування, ремонтно-відновлювальні роботи, зокрема на об'єктах забезпечення життєдіяльності людей
- ✓ ліквідація стихійних сміттєзвалищ та облаштування полігонів твердих побутових відходів
- ✓ забезпечення життєдіяльності громадян, які постраждали внаслідок бойових дій, зокрема, розселення, забезпечення харчуванням, одягом тощо
- ✓ упорядкування, відновлення та благоустрій прибережних смуг, природних джерел та водоймищ, русел річок, укріплення дамб, мостових споруд
- ✓ роботи із забезпечення сталого функціонування об'єктів підвищеної безпеки на випадок надзвичайних ситуацій

БРАЛИ УЧАСТЬ У ГРОМАДСЬКИХ ТА ІНШИХ РОБОТАХ ТИМЧАСОВОГО ХАРАКТЕРУ у січні 2025 року



ЗДІЙСНЕНО НАПРАВЛЕНЬ ГРОМАДЯН ДЛЯ УЧАСТІ У СУСПІЛЬНО КОРИСНИХ РОБОТАХ у січні 2025 року





ПРОФЕСІЙНЕ НАВЧАННЯ у січні 2025 року

390 осіб

проходили професійне
навчання за направленням
ДСЗ

ЕКСПЕРИМЕНТАЛЬНИЙ ПРОЄКТ
з професійного навчання УБД та
осіб з інвалідністю внаслідок війни



311

осіб

навчалися у центрах
професійно-технічної освіти
ДСЗ

✓ направлено **15** осіб

Регіони, де діють заклади освіти Державної служби зайнятості:

- ✓ Дніпро
- ✓ Івано-Франківськ
- ✓ Львів
- ✓ Одеса
- ✓ Полтава
- ✓ Рівне
- ✓ Суми
- ✓ Харків



ВАУЧЕР НА НАВЧАННЯ

у січні 2025 року



37 ваучерів



30 тис. гривень




155

професії та спеціальності,
за якими можна отримати ваучер


НАЙБІЛЬШ ПОПУЛЯРНІ ПРОФЕСІЇ/СПЕЦІАЛЬНОСТІ:

кухар, кравець, тракторист-машиніст, машиніст (кочегар) котельної

ПРОХОДИЛИ ПРОФЕСІЙНЕ НАВЧАННЯ у січні 2025 року



НАДАНО ВАУЧЕР НА НАВЧАННЯ у січні 2025 року





МІКРОГРАНТИ/ГРАНТИ

на створення або розвиток власного бізнесу
станом на 1 січня 2025 року (з початку дії програми)

ВЛАСНА СПРАВА

до
150
тис. грн.

до
250
тис. грн.

1752

кількість
переможців

€411,0 млн

сума мікрогрантів

3,2 тис.

буде створено
робочих місць

2,5 тис.

фактично створено
робочих місць

ГРАНТ ДЛЯ ВЕТЕРАНІВ ТА ДРУГОГО З ПОДРУЖЖЯ

до
250
тис. грн.

до
500
тис. грн.

до
1
млн грн.

48

кількість
переможців

€23,4 млн

сума грантів

95

буде створено
робочих місць

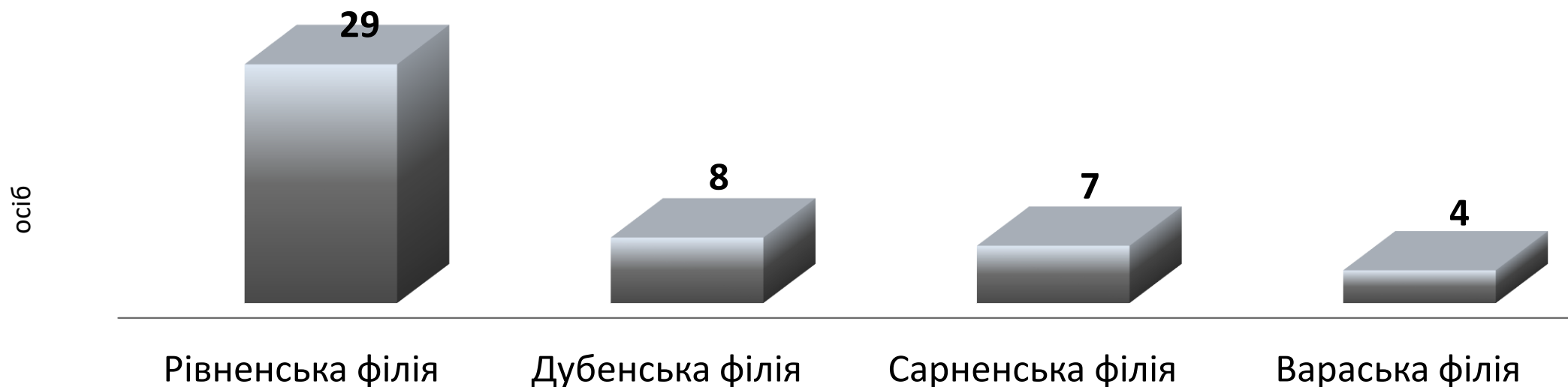
52

фактично створено
робочих місць

НАДАНО МІКРОГРАНТІВ станом на 1 січня 2025 року (з початку дії програми)



НАДАНО ГРАНТІВ станом на 1 січня 2025 року (з початку дії програми)





МІКРОГРАНТИ/ГРАНТИ

на створення або розвиток власного бізнесу
станом на 1 лютого 2025 року (з початку дії програми)

ВЛАСНА СПРАВА

до
150
тис. грн.

до
250
тис. грн.

1792

кількість
переможців

€419,0 млн

сума мікрогрантів

3,3 тис.

буде створено
робочих місць

2,5 тис.

фактично створено
робочих місць

ГРАНТ ДЛЯ ВЕТЕРАНІВ ТА ДРУГОГО З ПОДРУЖЖЯ

до
250
тис. грн.

до
500
тис. грн.

до
1
млн грн.

47

кількість
переможців

€22,4 млн

сума грантів

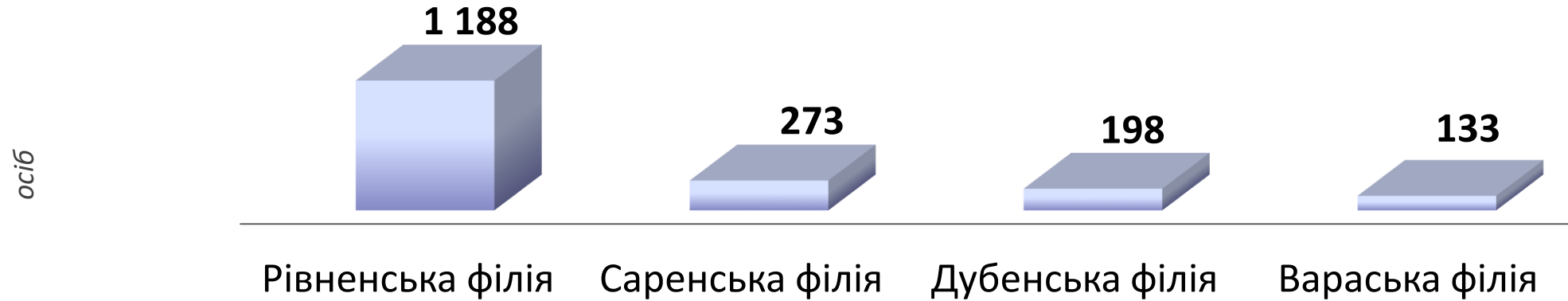
91

буде створено
робочих місць

52

фактично створено
робочих місць

НАДАНО МІКРОГРАНТІВ станом на 1 лютого 2025 року (з початку дії програми)



НАДАНО ГРАНТІВ станом на 1 лютого 2025 року (з початку дії програми)

